16 de octubre de 2026 • Núm. 731

BOLETÍN SEMANAL

PRECIOS MAYORISTAS

DANE

Proceso estadístico
Certificado - DANE
25-PE-E34-OE71

SIPSA
SISTEMA DE INFORMACIÓN DE PRECIOS Y ABASTECIMIENTO DEL SECTOR AGROPECUARIO

COMPORTAMIENTO DE LOS PRECIOS

Cayeron los precios de las verduras y las frutas

El Departamento Administrativo Nacional de Estadística (DANE), por medio del Sistema de Información de Precios y Abastecimiento del Sector Agropecuario (SIPSA) comunicó que durante la semana del 10 al 16 de octubre de 2026 cayeron las cotizaciones de las verduras y las frutas frescas, mientras que aumentaron las de los tubérculos.

En el grupo de las verduras y hortalizas, se destacó el descenso de las cotizaciones del tomate chonto, el repollo blanco, la habichuela, la lechuga Batavia, el pepino cohombro, la arveja verde en vaina, la zanahoria larga vida y la cebolla junca. Según los comerciantes, aumentaron las cosechas de tomate chonto en Boyacá, Antioquia, Cundinamarca, Santander, Valle del Cauca y Norte de Santander y de repollo blanco en Antioquia, Cundinamarca, Boyacá y Valle del Cauca, lo que ocasionó la caída en los precios mayoristas esta semana.

Igualmente, bajaron las cotizaciones de las frutas, principalmente del kiwi, el limón común, el maracuyá, el tomate de árbol, las naranjas Sweet y Valencia, la uva red globe nacional, la manzana verde importada y la pitahaya. Se contó con una mayor cantidad disponible de kiwi importado de Chile y Estados Unidos, lo que ocasionó la reducción del precio esta semana. El mismo comportamiento se registró en el caso del limón común por el aumento en la oferta del producto procedente de Tolima, Valle del Cauca, Cauca y Huila.

Por el contrario, se incrementaron las cotizaciones de los tubérculos, raíces y plátanos, especialmente de las papas parda pastusa, única, criolla limpia, capira, superior y rubí. Se registró una reducción de las cosechas de papa parda pastusa en Nariño, Cundinamarca y Boyacá, lo que ocasionó el alza del precio esta semana. También disminuyó la oferta de papa única procedente de Boyacá, Nariño y Norte de Santander.

CONTENIDO

Comportamiento de los precios 1
Informe de contexto 2
Indicador de abastecimiento 4
Lo que más sube y lo que más baja 8
Verduras y hortalizas 9
Frutas frescas 21
Tubérculos, raíces y plátanos 34
Granos, cárnicos y procesados 39

INFORME DE CONTEXTO

Fuente:https://www.nationalgeographicla.com/ciencia/2025/03/los-5-sorprendentes-beneficios-de-la-banana-segun-la-ciencia-incluso-ayuda-a-dormir

Plátano hartón verde, banano criollo y cebolla junca, los productos con mayor salida desde Risaralda

El departamento de Risaralda se caracteriza por su importante vocación agropecuaria, favorecida por su ubicación en la región Andina, la diversidad de pisos térmicos, la fertilidad de sus suelos y unas condiciones climáticas propicias para el desarrollo de una amplia variedad de cultivos permanentes y transitorios. Es así como la agricultura y la ganadería constituyen algunas de las actividades económicas más importante de la región. En 2022, los cultivos más representativos por área sembrada incluyeron el café, el plátano, el aguacate, la caña panelera y la caña de azúcar[1].

Entre enero de 2025 y septiembre de 2026, los grupos de alimentos con mayor volumen de abastecimiento desde el departamento de Risaralda fueron los tubérculos, raíces y plátanos con el 30% del total de alimentos distribuidos desde esta región. Le sigue en importancia el grupo de las frutas, con una participación del 25% sobre el volumen total, los procesados con un 18%, las verduras y hortalizas con el 16% y el restante 11% corresponde a carnes, lácteos y huevos, pescados, granos y cereales.

El plátano hartón verde es el producto con mayor volumen de abastecimiento desde Risaralda, representando el 25,17% del total de alimentos distribuidos desde este departamento. Le sigue en importancia el banano criollo, la cebolla junca, la carne de cerdo, las gaseosas y maltas y el tomate chonto, entre otros.

Gráfico 1. Productos distribuidos desde el departamento de Risaralda
Enero de 2025 a septiembre de 2026

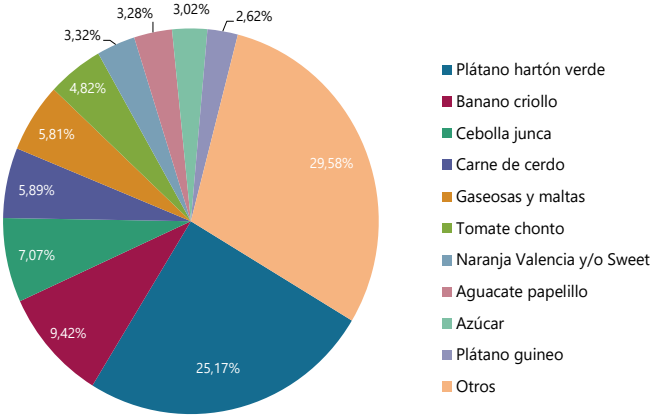

Fuente: DANE- SIPSA. Cálculos: SIPSA

El plátano hartón verde tiene como principal municipio de origen a Belén de Umbría que aporta casi el 36% del total distribuido desde este departamento y le siguen en importancia Quinchía, Pereira y Marsella. Su destino principal es Medellín, que recibe cerca de la mitad del producto risaraldense. En menores proporciones, se queda en la capital del departamento de Risaralda y también se envía a ciudades como Cali, Bogotá y Popayán.

Por su parte, el banano criollo procede principalmente de los municipios de Pereira (32,72%), Quinchía (23,57%) y Belén de Umbría (14,55%). Desde allí, este alimento es enviado en su mayoría a los mercados de la capital del país.

Por otro lado, casi la totalidad de la cebolla junca enviada desde Risaralda a los distintos mercados a nivel nacional proviene de Pereira. Armenia se destaca como el principal destino de este producto con cerca de dos terceras partes del volumen distribuido y le siguen en importancia Pereira, Medellín y Manizales.

1 Unidad de Planificación Rural Agropecuaria. Risaralda: Documento regional. https://upra.gov.co/Kit_Territorial/2-%20Informaci%C3%B3n%20por%20Departamen-tos/RISARALDA/2-%20Documento%20Regional%20UPRA%20Risaralda.pdf

Gráfico 2. Destino de algunos productos de Risaralda
Enero de 2025 a septiembre de 2026

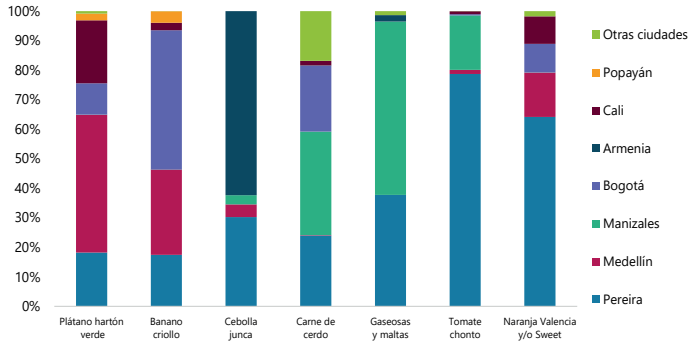

Fuente: DANE-SIPSA. Cálculos: SIPSA

Respecto a la carne de cerdo, su abastecimiento proviene principalmente de Pereira con más del 80% del volumen total del departamento. Tienen una baja participación otros municipios como Guática, Santuario y La virginia. Una tercera parte de este producto se destina a la ciudad de Manizales, cerca del 25% se queda en Pereira y el restante se envía a ciudades como Ibagué, Bogotá o Neiva.

Otro alimento risaraldense de gran importancia son las gaseosas y maltas. Estas provienen principalmente de Pereira y Dosquebradas. La mayor parte del volumen se distribuye hacia Manizales o se queda en la capital del departamento de Risaralda.

En cuanto al tomate chonto, casi la mitad del volumen proviene de Pereira, mientras que el resto se abastece desde Santa Rosa de Cabal y Santuario, entre los más destacados. En cuanto a su distribución, la mayor parte de este alimento se destina a abastecer el mercado local. También se envía a Manizales, Medellín, Cali y Bogotá.

La naranja Valencia y/o Sweet igualmente es un producto relevante en el departamento de Risaralda y el abastecimiento desde allí proviene principalmente de Pereira con dos terceras partes del volumen total. Otros municipios con menor participación corresponden a Belén de Umbría, La Virginia, Marsella y Quinchía. La mayor parte del volumen de esta fruta abastece la capital del departamento y en menor proporción se envía a ciudades como Medellín, Cali y Bogotá.

Además de los productos ya mencionados, se resaltan otros que también se distribuyen desde Risaralda, como son el aguacate papelillo, el azúcar, el plátano guineo, la carne de res, el limón Tahití y la guayaba pera. En el caso del aguacate papelillo, por ejemplo,

Fuente: https://gestionsolidaria.com/2026/05/25/boyaca-se-mantiene-como-lider-en-produccion-y-abastecimiento-de-cebolla-junca/

el principal municipio proveedor es Belén de Umbría, mientras que el azúcar procede en su mayoría de Balboa y La Virginia.

A nivel municipal, Pereira se posiciona como la principal despensa del departamento, aportando el 47,06% del volumen total de productos que ingresan desde Risaralda a los mercados mayoristas del país. Le siguen en orden de importancia los municipios de Belén de Umbría, Quinchía, Dosquebradas, Marsella, Balboa y Guática, entre los más destacados.

Adicionalmente, la mayor parte de los productos risaraldenses permanece en el departamento para abastecer el mercado local (34%), mientras que cerca del 25% se destina a Medellín. Igualmente, se realizan envíos hacia ciudades como Manizales, Bogotá, Armenia y Popayán, mientras que en menor proporción se despachan alimentos a Ibagué, Neiva, Cartagena, entre otras.

Como conclusión, se resalta que el departamento de Risaralda es un importante proveedor de una gran variedad de alimentos, entre los que se destacan los plátanos hartón verde y guineo, el banano criollo, la cebolla junca, la carne de cerdo, las gaseosas y maltas, el tomate chonto, la naranja Valencia y/o Sweet, el aguacate papelillo y el azúcar, que representan más del 70% del volumen total distribuido desde esta región hacia los mercados mayoristas del país.

Además, los municipios con mayor participación en el abastecimiento son Pereira, Belén de Umbría, Quinchía, Dosquebradas, Marsella, Balboa y Guática, los cuales contribuyen con aproximadamente el 90% de la carga total. Una parte significativa de este abastecimiento se destina a suplir las necesidades de la capital del departamento. También se realizan envíos a ciudades como Medellín, Manizales, Bogotá, Armenia y Popayán, entre otras.

INDICADOR DE ABASTECIMIENTO DE ALIMENTOS

Fuente: https://www.elbogotano.com.co/a-quien-creerle-sobre-el-abastecimiento-de-bogota/

Menor abastecimiento de alimentos

El abastecimiento en los mercados mayoristas donde el SIPSA en el Componente de Abastecimiento tomó información para las semanas del 1 al 7 de octubre y del 8 al 14 de octubre disminuyó en un 4,93%.

El comportamiento del acopio diario de alimentos para las últimas dos semanas se observa en la siguiente gráfica, en donde esta última semana presentó un descenso en la oferta de alimentos; principalmente el día lunes. Es de anotar que el 12 de octubre fue festivo por lo que se redujo la comercialización de alimentos en los mercados mayoristas.

Gráfico 3. Abastecimiento diario de alimentos de las últimas dos semanas
32 mercados mayoristas
1 al 14 de octubre de 2026

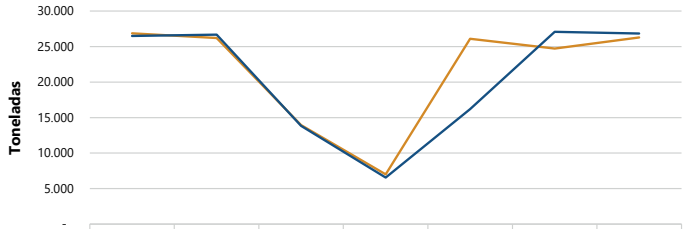

	Jueves	Viernes	Sábado	Domingo	Lunes	Martes	Miércoles
1 al 7 oct	26.870	26.209	13.930	7.016	26.084	24.711	26.262
8 al 14 oct	26.498	26.660	13.833	6.547	16.192	27.075	26.833

Fuente: DANE – SIPSA-A

Así, la categoría de los otros grupos redujo su acopio un 13,76%, las frutas disminuyeron sus inventarios en un 3,76%, las verduras y hortalizas disminuyeron su oferta en un 1,55% y los tubérculos, raíces y plátanos bajaron su abastecimiento un 1,38%.

Entre los mercados mayoristas que registraron un descenso en su abastecimiento de alimentos se encuentra el Centro Galerías de Manizales que disminuyó su oferta de alimentos en un 26,09% por los tubérculos, raíces y plátanos que decrecieron un 33,83% por las papas parda pastusa y superior. En Mercar en Armenia, su abastecimiento disminuyó un 23,10% por la categoría de los otros grupos que redujo su aprovisionamiento en un 37,80%, como resultado de los menores volúmenes de arroz, maíz blanco y carne de cerdo.

En Coomproriente, Tibasosa, descendió su oferta en un 17,30%, por las verduras y hortalizas que disminuyeron su abastecimiento en un 18,49%, por el menor ingreso de tomate chonto, cebollas cabezonas roja y blanca, zanahoria y remolacha. El Potrerillo, en Pasto, redujo el aprovisionamiento de alimentos en un 16,61% por las frutas que reportaron una caída del 26,23% ante los menores anaqueles de papaya Tainung, naranja Valencia y/o Sweet y mandarinas.

PRECIOS MAYORISTAS

Respecto a la Central Mayorista de Antioquia y la Plaza Minorista José María Villa en Medellín, su acopio disminuyó en un 12,96% por la categoría de los otros grupos que descendió un 24,62% por la menor entrada de aceites, azúcar, cervezas, arroz, maíces blanco y amarillo, gaseosas y maltas, agua envasada, sal yodada y panela. En Surabastos en Neiva, su acopio bajó en un 6,84% por la categoría de los otros grupos que registró una reducción del 36,05%, por el menor ingreso de harinas, sal yodada, panela, bagre y aceites.

En el mercado de Santa Marta, sus inventarios decrecieron un 6,73% por la categoría de los otros grupos que reportaron una caída del 26,60% por alimentos como arroz, azúcar, mojarra y pastas alimenticias. Finalmente, en el Complejo de Servicios del Sur de Tunja, el abastecimiento cayó un 5,92% por la categoría de los otros grupos que descendió en un 45,29%, debido al menor ingreso de maíz amarillo.

La participación de los diferentes grupos en el total del abastecimiento para la semana comprendida del 8 al 14 de octubre fue la siguiente: las verduras y hortalizas concentraron el 28,06%, los tubérculos, raíces y plátanos participaron con el 27,56%, las frutas representaron el 22,61% y los otros grupos el 21,77%.

Revisando el acopio entre la semana 35 y la semana 41 de los últimos tres años, el abastecimiento del

Fuente: https://blog.disfrutaverdura.com/lo-que-debes-saber-sobre-los-tuberculos/

presente año se encuentra por encima del 2024 y muy similar al registrado en 2025. Específicamente la cuadragésima primera semana de este año cayó un 5,42% con respecto a la misma semana de 2025, y frente a la misma semana de 2024 decreció un 0,56%.

Gráfico 4. Abastecimiento semanal de alimentos de los últimos tres años
32 mercados mayoristas

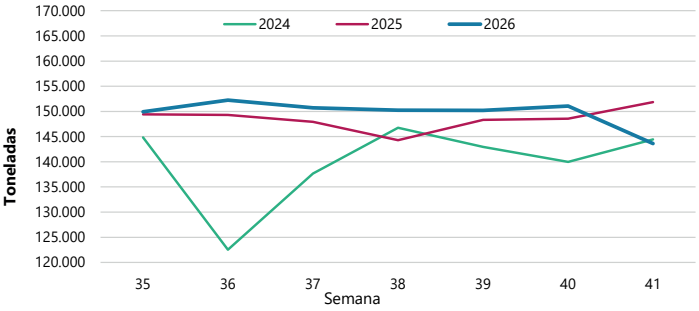

Fuente: DANE – SIPSA-A

PRECIOS MAYORISTAS

Cuadro 1. Evolución del abastecimiento en toneladas por ciudad
1 al 14 de octubre de 2026 (Toneladas)

Total mercados

GRUPO	1-7 oct	8-14 oct	Variación (%)
Frutas	33.750	32.480	-3,76%
Tubérculos, raíces y plátanos	40.139	39.586	-1,38%
Verduras y hortalizas	40.941	40.308	-1,55%
Otros grupos*	36.251	31.264	-13,76%
TOTAL GENERAL	151.081	143.639	-4,93%

Armenia, Mercar

GRUPO	1-7 oct	8-14 oct	Variación (%)
Frutas	623	490	-21,37%
Tubérculos, raíces y plátanos	634	451	-28,87%
Verduras y hortalizas	791	689	-12,92%
Otros grupos*	372	231	-37,80%
Total	2.420	1.861	-23,10%

Barranquilla, Barranquillita y Granabastos

GRUPO	1-7 oct	8-14 oct	Variación (%)
Frutas	1.960	2.019	3,02%
Tubérculos, raíces y plátanos	2.247	2.350	4,59%
Verduras y hortalizas	1.869	1.943	3,97%
Otros grupos*	4.675	4.292	-8,19%
Total	10.751	10.605	-1,36%

Bogotá, D.C., Corabastos , Paloquemao, Plaza Las Flores y Plaza Samper Mendoza

GRUPO	1-7 oct	8-14 oct	Variación (%)
Frutas	12.515	12.215	-2,39%
Tubérculos, raíces y plátanos	13.112	13.398	2,18%
Verduras y hortalizas	16.075	15.477	-3,72%
Otros grupos*	6.433	5.668	-11,89%
Total	48.133	46.757	-2,86%

Bucaramanga, Centroabastos

GRUPO	1-7 oct	8-14 oct	Variación (%)
Frutas	3.204	2.773	-13,45%
Tubérculos, raíces y plátanos	2.498	2.257	-9,65%
Verduras y hortalizas	3.475	3.461	-0,41%
Otros grupos*	387	593	53,04%
Total	9.564	9.084	-5,03%

Cali, Cavasa y Santa Elena

GRUPO	1-7 oct	8-14 oct	Variación (%)
Frutas	2.531	2.294	-9,38%
Tubérculos, raíces y plátanos	2.612	3.072	17,62%
Verduras y hortalizas	2.843	3.081	8,36%
Otros grupos*	3.352	2.964	-11,57%
Total	11.338	11.411	0,64%

Cartagena, Bazurto

GRUPO	1-7 oct	8-14 oct	Variación (%)
Frutas	721	696	-3,37%
Tubérculos, raíces y plátanos	2.442	2.320	-4,98%
Verduras y hortalizas	1.059	984	-7,05%
Otros grupos*	1.419	1.653	16,44%
Total	5.641	5.653	0,22%

Cúcuta, Cenabastos y La Nueva Sexta

GRUPO	1-7 oct	8-14 oct	Variación (%)
Frutas	727	822	13,07%
Tubérculos, raíces y plátanos	1.246	1.448	16,23%
Verduras y hortalizas	1.064	1.202	12,97%
Otros grupos*	2.836	2.454	-13,49%
Total	5.873	5.925	0,90%

Florencia (Caquetá)

GRUPO	1-7 oct	8-14 oct	Variación (%)
Frutas	99	96	-2,37%
Tubérculos, raíces y plátanos	130	120	-8,18%
Verduras y hortalizas	109	103	-4,77%
Otros grupos*	1,1	0,2	-84,21%
Total	339	320	-5,65%

Ibagué, Plaza La 21

GRUPO	1-7 oct	8-14 oct	Variación (%)
Frutas	157	167	6,27%
Tubérculos, raíces y plátanos	209	206	-1,35%
Verduras y hortalizas	309	325	5,02%
Otros grupos*	168	168	0,21%
Total	842	865	2,72%

Ipiales, Centro de Acopio**

GRUPO	1-7 oct	8-14 oct	Variación (%)
Frutas	24	16	-33,33%
Tubérculos, raíces y plátanos	313	419	33,99%
Verduras y hortalizas	823	943	14,59%
Total	1.160	1.378	18,83%

Manizales, Centro Galerías

GRUPO	1-7 oct	8-14 oct	Variación (%)
Frutas	342	341	-0,29%
Tubérculos, raíces y plátanos	576	381	-33,83%
Verduras y hortalizas	617	494	-19,97%
Otros grupos*	1.387	944	-31,97%
Total	2.922	2.160	-26,09%

PRECIOS MAYORISTAS

Cuadro 1. Evolución del abastecimiento en toneladas por ciudad (conclusión)
1 al 14 de octubre de 2026 (Toneladas)

Medellín, Central Mayorista de Antioquia y Plaza Minorista José María Villa

GRUPO	1-7 oct	8-14 oct	Variación (%)
Frutas	6.103	5.830	-4,47%
Tubérculos, raíces y plátanos	5.966	5.545	-7,06%
Verduras y hortalizas	5.592	5.403	-3,37%
Otros grupos*	12.074	9.102	-24,62%
Total	29.735	25.880	-12,96%

Montería, Mercado del Sur

GRUPO	1-7 oct	8-14 oct	Variación (%)
Frutas	118	159	34,94%
Tubérculos, raíces y plátanos	450	429	-4,77%
Verduras y hortalizas	371	333	-10,19%
Otros grupos*	87	113	29,86%
Total	1.026	1.034	0,76%

Neiva, Surabastos

GRUPO	1-7 oct	8-14 oct	Variación (%)
Frutas	444	429	-3,25%
Tubérculos, raíces y plátanos	663	646	-2,45%
Verduras y hortalizas	792	773	-2,33%
Otros grupos*	276	177	-36,05%
Total	2.174	2.025	-6,84%

Pasto, El Potrerillo

GRUPO	1-7 oct	8-14 oct	Variación (%)
Frutas	418	309	-26,23%
Tubérculos, raíces y plátanos	983	734	-25,32%
Verduras y hortalizas	407	471	15,74%
Otros grupos*	15	7	-55,17%
Total	1.823	1.520	-16,61%

Pereira, La 41y Mercasa

GRUPO	1-7 oct	8-14 oct	Variación (%)
Frutas	810	847	4,61%
Tubérculos, raíces y plátanos	779	694	-10,95%
Verduras y hortalizas	750	724	-3,41%
Otros grupos*	696	1.038	49,06%
Total	3.035	3.303	8,83%

Popayán, Plaza de Mercado del Barrio Bolívar

GRUPO	1-7 oct	8-14 oct	Variación (%)
Frutas	141	146	3,47%
Tubérculos, raíces y plátanos	1.097	1.081	-1,46%
Verduras y hortalizas	129	86	-33,24%
Otros grupos*	74	165	121,26%
Total	1.441	1.478	2,52%

Santa Marta (Magdalena)

GRUPO	1-7 oct	8-14 oct	Variación (%)
Frutas	123	135	10,13%
Tubérculos, raíces y plátanos	319	301	-5,43%
Verduras y hortalizas	219	217	-0,98%
Otros grupos*	188	138	-26,60%
Total	849	792	-6,73%

Sincelejo, Nuevo Mercado

GRUPO	1-7 oct	8-14 oct	Variación (%)
Frutas	372	411	10,45%
Tubérculos, raíces y plátanos	945	1.078	14,08%
Verduras y hortalizas	569	532	-6,44%
Otros grupos*	1.008	978	-2,97%
Total	2.894	2.999	3,64%

Tibasosa, Coomproriente

GRUPO	1-7 oct	8-14 oct	Variación (%)
Frutas	600	507	-15,42%
Tubérculos, raíces y plátanos	528	433	-17,97%
Verduras y hortalizas	972	793	-18,49%
Otros grupos*	21	21	0,85%
Total	2.121	1.754	-17,30%

Tunja, Complejo de Servicios del Sur

GRUPO	1-7 oct	8-14 oct	Variación (%)
Frutas	824	785	-4,76%
Tubérculos, raíces y plátanos	1.134	1.001	-11,75%
Verduras y hortalizas	1.304	1.344	3,04%
Otros grupos*	154	84	-45,29%
Total	3.416	3.214	-5,92%

Valledupar, Mercabastos y Mercado Nuevo

GRUPO	1-7 oct	8-14 oct	Variación (%)
Frutas	453	532	17,50%
Tubérculos, raíces y plátanos	493	476	-3,53%
Verduras y hortalizas	290	328	13,28%
Otros grupos*	405	294	-27,47%
Total	1.641	1.630	-0,67%

Villavicencio, Central de Abastos de Villavicencio

GRUPO	1-7 oct	8-14 oct	Variación (%)
Frutas	443	461	3,98%
Tubérculos, raíces y plátanos	764	745	-2,42%
Verduras y hortalizas	514	602	17,21%
Otros grupos*	223	183	-17,75%
Total	1.943	1.991	2,48%

Fuente: DANE-SIPSA

* Otros grupos comprende: carnes, granos y cereales, lácteos y huevos, pescados y procesados.
** En la Central de Acopio de Ipiales no se recoge información de alimentos clasificados en otros grupos.

PRECIOS MAYORISTAS

CIUDADES	LO QUE MÁS SUBE	LO QUE MÁS BAJA
Bogotá D. C.	Apio, cebollas cabezonas blanca y roja, acelga, calabaza, calabacín, ahuyama, brócoli, pepino de rellenar, papaya Paulina, higo, tangelo, arracacha amarilla, papas capira, única, parda pastusa y superior, maíz blanco trillado, fríjol cargamanto rojo, huevos rojos A y B y basa entero congelado importado.	Coliflor, espinaca, cebolla junca Aquitania, chócolo mazorca, habichuela, lechuga Batavia, repollo morado, tomate chonto, berenjena, melón Cantalup, guayaba pera, guanábana, lulo, piña perolera, papa sabanera, panela pulverizada, cuchucos de maíz y de cebada y queso costeño.
Medellín	Fríjol verde cargamanto, cebollas puerro y cabezonas blanca y roja importada, pimentón, ajo, repollo morado, calabacín, ahuyama, mango común, manzana nacional, pera nacional, patilla baby, mandarina Oneco, arracacha blanca, plátanos hartón maduro y verde y guineo, lenteja importada, fríjoles radical y Uribe rosado y piernas de pollo	Ají topito dulce, tomate chonto regional, remolacha, habichuela, rábano rojo, zanahoria larga vida, uchuva con cáscara, piña gold, aguacates Choquette y Hass, tomate de árbol, zapote, guayaba pera, papa nevada, plátano comino, muslos de pollo sin rabadilla, pechuga de pollo, alas de pollo sin costillar, almejas con concha, basa entero congelado importado y cachama de cultivo fresca
Bucaramanga	Repollo blanco, cebollas junca y cabezonas blanca y roja importada, ahuyamín (Sakata), ahuyama, limón común, guayaba pera, uchuva con cáscara, tangelo, papaya Paulina, papas parda pastusa y única y arroz sopa cristal	Tomates Riogrande y riñón, habichuela, arveja verde en vaina, patilla baby, mandarina común, fresa, pitahaya, kiwi, tomate de árbol, arracacha amarilla y arveja verde seca importada
Cúcuta	Pimentón, cebollas cabezona blanca, junca Berlín y puerro, repollo verde, lechugas crespa verde y Batavia, ajo, ahuyamín (Sakata), ahuyama, habichuela, remolacha regional, durazno nacional, curuba, ciruela roja, piña gold, mandarina común, papas superior y única, cachama de cultivo fresca y basa entero congelado importado	Calabaza, naranjas común y Valencia, pitahaya, limón común, uchuva con cáscara, banano criollo, kiwi, manzana verde importada, mora de Castilla, papaya Maradol, patilla, pera importada, aguacate común y bocachico criollo fresco
Cali	Cebolla cabezona blanca bogotana, remolacha bogotana, zanahoria larga vida, yuca ICA, papas capira, única y suprema, plátano hartón verde, lenteja importada y espinazo de cerdo	Habichuela, cebolla junca Tenerife, arveja verde en vaina pastusa, tomates chonto y larga vida, pepino cohombro, repollo blanco, lechuga Batavia, limones común y Tahití, uva Isabela, lulo, melón Cantalup, papaya Maradol, tomate de árbol y pecho de res
Barranquilla	Cebollas cabezonas blanca y roja peruana, cebollín chino, papas criolla limpia y única	Habichuela, tomates Riogrande bumangués y chonto, pimentón, bananos Urabá y criollo y maracuyá antioqueño
Pereira	Cebollas cabezonas blanca y roja, brócoli, acelga, patilla baby, tangelo, mandarina Oneco, melón Cantalup, papas nevada y única, fríjol bolón, trucha en corte mariposa y sierra entera congelada	Tomate chonto, repollo blanco, coliflor, zanahoria bogotana, habichuela, arveja verde en vaina, limón mandarino, maracuyá, pitahaya, uva roja, granadilla, papaya Maradol, pera importada, café molido, aceite vegetal mezcla, harina precocida de maíz, azúcar refinada, garbanzo importado, lenteja importada y bagre rayado entero congelado
Cartagena	Cebollas cabezonas blanca y roja importada, chócolo mazorca, rábano rojo, coco y papas rubí, criolla limpia y única	Habichuela, tomate chonto, pepino cohombro, papaya tainung y plátano hartón verde

VERDURAS Y HORTALIZAS

Aumentaron las cosechas de tomate chonto

En el transcurso de esta semana bajaron los precios mayoristas del tomate chonto en los treinta mercados en donde se comercializó. Según lo informado por los comerciantes, esto se debió al incremento de las cosechas en Sutamarchán, Sáchica, Villa de Leyva, Santa Sofía, Tibasosa, Sogamoso (Boyacá), Urrao, Peñol, El Santuario, Guarne, Sonsón (Antioquia), Fusagasugá, Fómeque, Ubaque, Cáqueza, Guayabetal (Cundinamarca), Málaga, Girón (Santander), Calima, Palmira (Valle del Cauca) y Ocaña (Norte de Santander). En Tunja, Complejo de Servicios del Sur y Pereira, Mercasa, por ejemplo, el kilo se vendió a $2.841 y a $4.333, respectivamente, 23,67% en promedio menos que la semana anterior.

Igualmente, bajaron las cotizaciones del repollo blanco, la habichuela, la lechuga Batavia, el pepino cohombro, la arveja verde en vaina, la zanahoria larga vida y la cebolla junca. En el caso del repollo blanco, este comportamiento se debió al incremento en el nivel de abastecimiento del producto proveniente de Sonsón, El Santuario, Marinilla (Antioquia), Facatativá, Mosquera, Madrid (Cundinamarca), Tunja (Boyacá), Túquerres (Nariño), El Dovio y El Cerrito (Valle del Cauca). La reducción se evidenció en veintitrés de los treintaiún mercados mayoristas en donde se recolectó la información.

En cuanto a la habichuela, se registró un descenso en su precio en veinticinco de los cuarenta mercados donde se transó esta semana. De acuerdo con la información proporcionada por las fuentes mayoristas, esta situación obedeció al aumento en las labores de recolección de cosechas en Fómeque, Cáqueza, Fusagasugá, Ubaque, Guayabetal, Quetame (Cundinamarca), El Santuario, Sonsón, Peñol, Marinilla (Antioquia), El Dovio, Pradera, Restrepo, Palmira, Calima (Valle del Cauca), Girón (Santander), Ocaña, Pamplonita (Norte de Santander) y Sogamoso (Boyacá).

De la misma forma, bajó la cotización de la lechuga Batavia en veintiséis de los cuarentaiún mercados mayoristas en donde se obtuvo información durante la semana. Este comportamiento se dio por el incremento en la oferta de la hortaliza procedente de Facatativá, Madrid, Mosquera (Cundinamarca), Ipiales (Nariño), Guarne, Sonsón y Marinilla (Antioquia).

Por el contrario, aumentaron las cotizaciones mayoristas de las cebollas cabezonas blanca, roja y roja importada, los fríjoles verdes cargamanto y en vaina, la ahuyama y el ajo. En el caso de la cebolla cabezona blanca, por ejemplo, este comportamiento estuvo asociado a la reducción en la oferta del producto de primera calidad procedente de Sogamoso, Samacá, Sáchica, Toca, Tunja (Boyacá), Guasca, Soacha, Cáqueza, Cota, Chipaque, Ubaque, Quetame (Cundinamarca), Guaca (Santander), Marinilla y El Santuario (Antioquia). Este incremento en el precio se presentó en veintinueve de los treinta mercados mayoristas en los que se comercializó esta semana.

Finalmente, bajaron los precios del fríjol verde cargamanto, esta vez en veinte de los veintitrés mercados donde se negoció durante la semana. Lo anterior estuvo motivado por la reducción de las cosechas en Marinilla, San Vicente Ferrer, El Santuario, Sonsón, El Carmen de Viboral, Urrao y Peñol (Antioquia).

Gráfico 5. Comportamiento de los precios del tomate chonto
19 de septiembre al16 de octubre de 2026

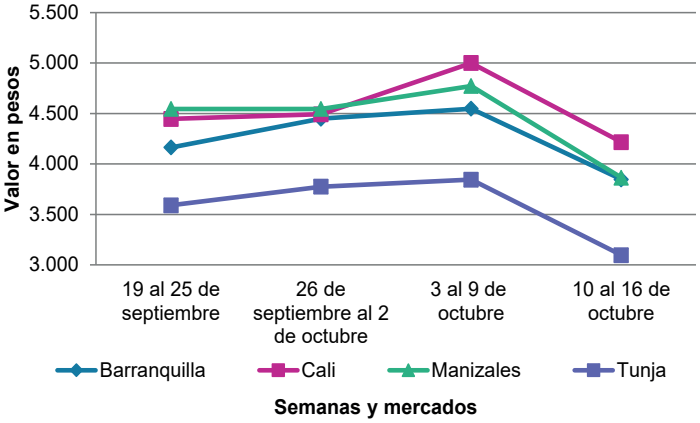

Fuente: DANE, SIPSA.

PRECIOS MAYORISTAS

Cuadro 2. Mercados mayoristas. Precios de venta de verduras y hortalizas
10 al 16 de octubre 2026

Pesos por kilogramo

Productos y mercados	Precios Mínimo	Máximo	Medio	Tendencia
Acelga				
Armenia, Mercar	1.333	1.333	1.333	=
Bogotá, D.C., Corabastos	400	1.000	664	++
Bucaramanga, Centroabastos	2.000	2.000	2.000	=
Chiquinquirá (Boyacá)	1.900	2.200	2.017	-
Cúcuta, Cenabastos	3.000	4.000	3.125	-
Duitama (Boyacá), Mercaplaza	2.000	2.000	2.000	=
Florencia (Caquetá)	1.900	2.100	1.967	=
Ibagué, Plaza La 21	1.440	1.920	1.742	-
Ipiales (Nariño), Ipiales somos todos	2.500	2.500	2.500	=
Medellín, Central Mayorista de Antioquia	2.000	2.200	2.030	-
Neiva, Surabastos	2.250	2.500	2.406	+
Pamplona (Norte de Santander)	3.500	4.000	3.750	=
Pasto, El Potrerillo	2.000	2.400	2.200	+
Pereira, Mercasa	2.500	3.000	2.556	+
Tibasosa (Boyacá), Coomproriente	3.000	3.000	3.000	=
Tunja, Complejo de Servicios del Sur	2.000	2.000	2.000	=
Villavicencio, CAV	2.000	2.500	2.317	-
Yopal (Casanare)	3.000	3.000	3.000	+
Ahuyama				
Armenia, Mercar	1.000	1.000	1.000	–
Bogotá, D.C., Corabastos	3.000	3.500	3.313	+
Bucaramanga, Centroabastos	1.800	2.200	1.978	+
Buenaventura (Valle del Cauca)	2.100	2.200	2.150	+
Cali, Cavasa	1.600	1.700	1.629	++
Cali, Santa Elena	1.400	1.500	1.475	+
Cartagena, Bazurto	1.400	1.700	1.569	+
Cartago (Valle del Cauca)	1.600	1.700	1.617	+
Cúcuta, Cenabastos	2.000	2.300	2.165	++
Duitama (Boyacá), Mercaplaza	1.406	1.563	1.484	-
Ibagué, Plaza La 21	2.000	2.500	2.111	+
Manizales, Centro Galerías	1.950	2.050	2.000	-
Medellín, Central Mayorista de Antioquia	1.000	1.400	1.230	+
Medellín, Plaza Minorista "José María Villa"	1.300	1.500	1.368	+
Montería, Mercado del Sur	1.500	1.700	1.592	+
Palmira (Valle del Cauca)	1.600	1.800	1.675	+
Pamplona (Norte de Santander)	2.000	3.000	2.667	+++
Pereira, La 41-Impala	1.600	2.000	1.817	+
Pereira, Mercasa	1.500	2.000	1.689	-
Popayán, Plaza de mercado del barrio Bolívar	1.660	1.700	1.693	+
San Gil (Santander)	2.000	2.200	2.058	+
Sincelejo, Nuevo Mercado	1.400	1.400	1.400	=
Socorro (Santander)	2.000	2.200	2.100	++
Tibasosa (Boyacá), Coomproriente	1.200	1.300	1.263	-
Tuluá (Valle del Cauca)	1.500	1.600	1.583	+
Tunja, Complejo de Servicios del Sur	1.406	1.719	1.597	++
Valledupar, Mercabastos	1.300	1.400	1.353	-
Valledupar, Mercado Nuevo	1.360	1.400	1.380	=
Yopal (Casanare)	1.300	1.800	1.550	-
Ahuyamín (Sakata)				
Arauca (Arauca)	2.660	3.000	2.905	+
Bogotá, D.C., Corabastos	2.200	2.800	2.585	+
Bucaramanga, Centroabastos	2.000	2.600	2.300	++

Pesos por kilogramo

Productos y mercados	Precios Mínimo	Máximo	Medio	Tendencia
Ahuyamín (Sakata) (continuación)				
Chiquinquirá (Boyacá)	2.800	3.000	2.873	-
Cúcuta, Cenabastos	2.500	3.000	2.917	++
Florencia (Caquetá)	2.800	2.880	2.827	-
Ibagué, Plaza La 21	2.500	3.500	3.022	–
Neiva, Surabastos	2.880	3.200	3.140	+
Pamplona (Norte de Santander)	2.000	3.000	2.667	+++
Tibasosa (Boyacá), Coomproriente	2.200	2.400	2.375	+
Tunja, Complejo de Servicios del Sur	2.400	2.600	2.478	-
Villavicencio, CAV	2.400	2.800	2.542	+
Yopal (Casanare)	3.000	3.200	3.100	+++
Ají topito dulce				
Cartagena, Bazurto	2.750	4.500	3.326	-
Medellín, Central Mayorista de Antioquia	3.000	4.300	3.473	–
Montería, Mercado del Sur	2.000	3.000	2.417	–
Sincelejo, Nuevo Mercado	1.500	2.250	1.979	–
Ajo				
Bogotá, D.C., Corabastos	12.000	14.000	12.688	+
Chiquinquirá (Boyacá)	4.500	5.500	4.983	+++
Cúcuta, Cenabastos	3.500	4.000	3.797	++
Duitama (Boyacá), Mercaplaza	4.000	4.500	4.167	+
Ipiales (Nariño), Ipiales somos todos	8.000	10.000	9.167	+
Manizales, Centro Galerías	8.725	8.775	8.750	=
Medellín, Central Mayorista de Antioquia	10.000	12.500	10.800	++
Pamplona (Norte de Santander)	3.500	4.500	4.078	+
Pasto, El Potrerillo	8.500	10.000	9.458	+
Pereira, La 41-Impala	8.889	10.222	9.611	-
Pereira, Mercasa	7.778	10.000	8.790	-
San Gil (Santander)	10.000	12.000	11.042	-
Tibasosa (Boyacá), Coomproriente	4.000	4.400	4.050	+
Tunja, Complejo de Servicios del Sur	4.000	5.200	4.628	+
Túquerres (Nariño)	9.000	11.000	9.667	=
Villavicencio, CAV	6.000	7.500	6.583	-
Yopal (Casanare)	6.000	6.250	6.125	+
Ajo importado				
Arauca (Arauca)	6.200	7.000	6.600	=
Armenia, Mercar	5.200	6.000	5.667	+
Barranquilla, Barranquillita	5.800	6.200	5.989	+
Barranquilla, Granabastos	5.700	5.800	5.767	=
Bogotá, D.C., Corabastos	5.500	6.500	5.854	-
Bucaramanga, Centroabastos	6.000	6.500	6.339	+
Buenaventura (Valle del Cauca)	6.500	7.500	6.950	+
Cali, Cavasa	5.500	6.000	5.875	+
Cali, Santa Elena	5.500	5.800	5.663	-
Cartagena, Bazurto	5.500	6.000	5.842	-
Cartago (Valle del Cauca)	6.800	7.500	7.050	+
Cúcuta, Cenabastos	6.200	6.500	6.450	+
Ibagué, Plaza La 21	6.500	6.500	6.500	+
Ipiales (Nariño), Ipiales somos todos	5.500	5.700	5.550	-
Manizales, Centro Galerías	7.000	7.000	7.000	=

Cuadro 2. Mercados mayoristas. Precios de venta de verduras y hortalizas (continuación)
10 al 16 de octubre 2026

Pesos por kilogramo

Productos y mercados	Precios Mínimo	Máximo	Medio	Tendencia
Ajo importado (continuación)				
Medellín, Central Mayorista de Antioquia	5.500	6.000	5.710	+
Medellín, Plaza Minorista "José María Villa"	5.500	6.000	5.790	+
Montería, Mercado del Sur	5.700	6.000	5.825	+
Neiva, Surabastos	5.500	6.000	5.942	-
Palmira (Valle del Cauca)	5.500	6.000	5.775	-
Pasto, El Potrerillo	5.500	6.000	5.833	=
Pereira, La 41-Impala	7.500	8.000	7.667	+
Pereira, Mercasa	5.500	6.500	6.000	-
Popayán, Plaza de mercado del barrio Bolívar	5.800	6.000	5.950	-
Sincelejo, Nuevo Mercado	5.800	6.000	5.950	-
Tuluá (Valle del Cauca)	7.000	7.800	7.250	+
Valledupar, Mercabastos	5.800	6.000	5.878	-
Apio				
Arauca (Arauca)	2.667	2.917	2.792	=
Armenia, Mercar	1.000	1.050	1.017	=
Barranquilla, Barranquillita	2.000	2.200	2.056	+
Barranquilla, Granabastos	2.000	2.100	2.044	-
Bogotá, D.C., Corabastos	280	600	448	+++
Bucaramanga, Centroabastos	1.000	1.000	1.000	=
Cali, Cavasa	1.353	1.471	1.414	-
Cali, Santa Elena	1.412	1.529	1.485	-
Cartagena, Bazurto	1.800	2.000	1.958	=
Cartago (Valle del Cauca)	1.760	2.000	1.893	–
Chiquinquirá (Boyacá)	950	1.100	1.008	-
Cúcuta, Cenabastos	1.333	1.667	1.383	+
Duitama (Boyacá), Mercaplaza	1.250	1.500	1.333	-
Ibagué, Plaza La 21	1.440	1.920	1.724	-
Ipiales (Nariño), Ipiales somos todos	2.500	3.500	2.938	–
Manizales, Centro Galerías	1.904	1.936	1.920	=
Marinilla (Antioquia)	600	700	650	-
Medellín, Central Mayorista de Antioquia	700	1.000	925	+
Medellín, Plaza Minorista "José María Villa"	800	1.000	950	-
Montería, Mercado del Sur	1.200	1.500	1.358	+
Neiva, Surabastos	1.800	2.000	1.925	+
Palmira (Valle del Cauca)	2.167	2.500	2.354	+
Pamplona (Norte de Santander)	1.250	1.250	1.250	=
Pereira, La 41-Impala	1.667	2.167	1.931	++
Pereira, Mercasa	1.667	2.083	1.880	-
Rionegro (Antioquia)	1.000	1.300	1.117	+
Santa Marta (Magdalena)	2.267	2.467	2.360	-
Sincelejo, Nuevo Mercado	1.200	1.400	1.342	+
Tibasosa (Boyacá), Coomproriente	1.000	1.500	1.231	-
Tuluá (Valle del Cauca)	2.083	2.333	2.194	–
Tunja, Complejo de Servicios del Sur	900	1.100	994	–
Valledupar, Mercabastos	2.333	2.333	2.333	-
Villavicencio, CAV	2.400	3.200	2.900	-
Arveja verde en vaina				
Arauca (Arauca)	5.217	7.391	6.467	-
Armenia, Mercar	6.000	6.400	6.200	+
Barranquilla, Barranquillita	9.800	11.000	10.278	+
Barranquilla, Granabastos	9.000	9.100	9.033	=
Bogotá, D.C., Corabastos	5.400	6.800	6.008	+

Pesos por kilogramo

Productos y mercados	Precios Mínimo	Máximo	Medio	Tendencia
Arveja verde en vaina (continuación)				
Bucaramanga, Centroabastos	4.600	5.600	5.133	-
Cartago (Valle del Cauca)	4.000	4.960	4.480	–
Chiquinquirá (Boyacá)	4.600	5.400	5.050	-
Cúcuta, Cenabastos	6.500	8.000	7.578	+
Duitama (Boyacá), Mercaplaza	4.800	5.200	4.933	+
El Santuario (Antioquia)	5.000	6.000	5.667	-
Ibagué, Plaza La 21	4.640	5.600	5.094	-
La Ceja (Antioquia)	6.000	6.600	6.250	-
Manizales, Centro Galerías	6.800	7.200	7.000	-
Medellín, Central Mayorista de Antioquia	4.500	5.800	5.153	-
Medellín, Plaza Minorista "José María Villa"	6.000	6.500	6.175	-
Neiva, Surabastos	4.800	5.600	5.100	–
Palmira (Valle del Cauca)	3.500	3.600	3.575	–
Pamplona (Norte de Santander)	6.000	7.333	6.483	-
Pereira, La 41-Impala	5.600	6.400	6.000	-
Pereira, Mercasa	5.200	6.400	5.693	-
Rionegro (Antioquia)	6.200	7.000	6.590	+
San Gil (Santander)	4.900	6.400	5.638	-
San Vicente Ferrer (Antioquia)	4.500	5.000	4.750	–
Socorro (Santander)	5.200	6.000	5.600	-
Sonsón (Antioquia)	4.650	4.750	4.700	-
Tibasosa (Boyacá), Coomproriente	4.400	5.000	4.738	-
Tuluá (Valle del Cauca)	4.160	4.800	4.533	–
Tunja, Complejo de Servicios del Sur	3.600	5.000	4.217	-
Villavicencio, CAV	4.000	5.000	4.517	–
Yopal (Casanare)	5.833	6.042	5.938	–
Arveja verde en vaina pastusa				
Bogotá, D.C., Corabastos	3.600	5.400	4.583	–
Cali, Cavasa	3.600	3.800	3.700	–
Cali, Santa Elena	4.200	5.400	4.800	–
La Unión (Nariño)	4.400	4.600	4.450	-
Medellín, Central Mayorista de Antioquia	4.600	5.600	5.180	-
Pasto, El Potrerillo	3.400	4.000	3.733	–
Popayán, Plaza de mercado del barrio Bolívar	3.600	3.900	3.750	–
Berenjena				
Barranquilla, Barranquillita	3.400	3.600	3.511	+
Bogotá, D.C., Corabastos	2.500	4.000	3.271	-
Bucaramanga, Centroabastos	7.000	7.500	7.100	-
Manizales, Centro Galerías	4.900	5.100	5.000	=
Medellín, Central Mayorista de Antioquia	2.800	3.200	3.060	+
Montería, Mercado del Sur	1.538	2.000	1.731	+
Pereira, Mercasa	4.000	5.000	4.111	-
San Gil (Santander)	7.000	7.000	7.000	-
Sincelejo, Nuevo Mercado	1.667	1.833	1.708	+
Brócoli				
Armenia, Mercar	2.000	2.400	2.133	–
Barranquilla, Barranquillita	8.000	8.200	8.056	+
Barranquilla, Granabastos	8.000	8.100	8.033	=
Bogotá, D.C., Corabastos	2.000	5.000	3.156	+
Bucaramanga, Centroabastos	5.000	6.000	5.214	-

Cuadro 2. Mercados mayoristas. Precios de venta de verduras y hortalizas (continuación)
10 al 16 de octubre 2026

Pesos por kilogramo

Productos y mercados	Precios Mínimo	Máximo	Medio	Tendencia
Brócoli (continuación)				
Cali, Santa Elena	5.000	6.000	5.313	-
Cartagena, Bazurto	6.000	7.000	6.778	+
Chiquinquirá (Boyacá)	2.100	2.500	2.333	-
Cúcuta, Cenabastos	6.000	7.000	6.583	-
Duitama (Boyacá), Mercaplaza	2.500	3.000	2.667	=
Ibagué, Plaza La 21	2.000	3.000	2.722	-
Ipiales (Nariño), Ipiales somos todos	2.083	2.917	2.458	+++
Manizales, Centro Galerías	1.633	2.000	1.767	++
Marinilla (Antioquia)	1.200	2.000	1.617	-
Medellín, Central Mayorista de Antioquia	2.300	2.800	2.538	-
Medellín, Plaza Minorista "José María Villa"	2.500	3.000	2.840	-
Neiva, Surabastos	4.800	6.000	5.850	+
Palmira (Valle del Cauca)	2.083	2.917	2.500	+
Pamplona (Norte de Santander)	6.000	6.000	6.000	=
Pasto, El Potrerillo	3.000	4.000	3.500	=
Pereira, Mercasa	2.000	2.600	2.244	+
Tibasosa (Boyacá), Coomproriente	2.500	3.000	2.813	+
Tunja, Complejo de Servicios del Sur	1.800	2.200	1.972	–
Túquerres (Nariño)	2.500	2.500	2.500	+++
Villavicencio, CAV	2.000	2.667	2.311	-
Calabacín				
Bogotá, D.C., Corabastos	1.500	2.000	1.729	+
Bucaramanga, Centroabastos	1.900	2.000	1.992	+
Duitama (Boyacá), Mercaplaza	1.000	1.250	1.083	=
Marinilla (Antioquia)	600	1.000	783	++
Medellín, Central Mayorista de Antioquia	1.200	1.700	1.350	++
Medellín, Plaza Minorista "José María Villa"	1.400	1.800	1.560	++
Tibasosa (Boyacá), Coomproriente	1.250	1.500	1.363	-
Tunja, Complejo de Servicios del Sur	1.250	1.500	1.328	-
Calabaza				
Bogotá, D.C., Corabastos	1.200	1.600	1.450	++
Cúcuta, Cenabastos	889	1.111	944	–
Medellín, Central Mayorista de Antioquia	1.400	1.600	1.507	+
Villavicencio, CAV	1.750	2.250	2.104	+++
Cebolla cabezona blanca				
Arauca (Arauca)	2.917	3.292	3.104	+++
Armenia, Mercar	2.300	2.400	2.367	+
Barranquilla, Barranquillita	3.280	3.900	3.491	+++
Barranquilla, Granabastos	3.200	3.500	3.333	+++
Bogotá, D.C., Corabastos	2.600	3.400	2.885	+++
Bucaramanga, Centroabastos	2.600	3.200	2.918	+++
Cartagena, Bazurto	3.200	3.800	3.458	+++
Cartago (Valle del Cauca)	1.979	2.188	2.073	-
Chiquinquirá (Boyacá)	2.400	2.900	2.650	++
Cúcuta, Cenabastos	2.800	3.000	2.908	+++
Duitama (Boyacá), Mercaplaza	2.800	3.200	2.933	++
Florencia (Caquetá)	3.560	3.700	3.620	++
Ibagué, Plaza La 21	2.800	3.400	3.147	++
Manizales, Centro Galerías	2.900	3.700	3.300	+++
Medellín, Central Mayorista de Antioquia	2.604	3.438	3.182	+++
Medellín, Plaza Minorista "José María Villa"	2.813	3.542	3.268	+++

Pesos por kilogramo

Productos y mercados	Precios Mínimo	Máximo	Medio	Tendencia
Cebolla cabezona blanca (continuación)				
Montería, Mercado del Sur	2.400	3.600	2.875	+++
Pamplona (Norte de Santander)	2.000	3.400	2.933	+++
Pereira, La 41-Impala	2.960	3.500	3.250	+++
Pereira, Mercasa	3.200	3.500	3.311	+++
Rionegro (Antioquia)	2.708	2.917	2.844	+++
San Gil (Santander)	3.000	3.400	3.181	+++
Santa Marta (Magdalena)	3.120	3.600	3.336	++
Sincelejo, Nuevo Mercado	3.200	3.400	3.303	+++
Socorro (Santander)	3.300	3.600	3.467	+++
Tibasosa (Boyacá), Coomproriente	2.500	2.800	2.675	+++
Tunja, Complejo de Servicios del Sur	2.400	3.000	2.717	++
Valledupar, Mercabastos	2.200	2.800	2.556	+
Villavicencio, CAV	2.800	3.400	3.100	++
Yopal (Casanare)	3.229	3.333	3.281	+++
Cebolla cabezona blanca bogotana				
Buenaventura (Valle del Cauca)	3.125	3.479	3.316	+++
Cali, Cavasa	2.917	3.333	3.116	+++
Cali, Santa Elena	2.500	3.125	2.813	++
Neiva, Surabastos	2.400	3.700	3.108	+++
Palmira (Valle del Cauca)	2.917	3.000	2.958	++
Cebolla cabezona blanca importada				
Ipiales (Nariño), Ipiales somos todos	2.826	3.043	2.989	+
Cebolla cabezona blanca pastusa				
Pasto, El Potrerillo	2.292	2.708	2.483	+++
Popayán, Plaza de mercado del barrio Bolívar	2.458	3.125	2.781	++
Túquerres (Nariño)	2.292	2.500	2.378	=
Cebolla cabezona roja				
Arauca (Arauca)	2.360	2.600	2.480	+++
Bogotá, D.C., Corabastos	2.000	2.600	2.175	+
Cartagena, Bazurto	3.333	3.333	3.333	+
Cúcuta, Cenabastos	2.000	2.400	2.167	-
Florencia (Caquetá)	2.600	2.720	2.667	-
Neiva, Surabastos	2.444	3.333	2.852	++
Pereira, Mercasa	2.800	3.040	2.904	++
Santa Marta (Magdalena)	2.979	4.500	3.863	++
Sincelejo, Nuevo Mercado	3.500	3.500	3.500	+
Tibasosa (Boyacá), Coomproriente	2.300	2.600	2.413	+++
Tunja, Complejo de Servicios del Sur	2.000	2.200	2.075	+
Valledupar, Mercabastos	3.111	3.500	3.306	+
Valledupar, Mercado Nuevo	3.111	3.500	3.306	+
Cebolla cabezona roja importada				
Bucaramanga, Centroabastos	3.222	3.556	3.413	+
Cali, Cavasa	3.111	3.556	3.343	+++
Cartagena, Bazurto	3.478	3.913	3.629	+
Ipiales (Nariño), Ipiales somos todos	2.826	3.043	2.935	+
Medellín, Central Mayorista de Antioquia	3.043	3.370	3.185	+

Cuadro 2. Mercados mayoristas. Precios de venta de verduras y hortalizas (continuación)
10 al 16 de octubre 2026

Pesos por kilogramo

Productos y mercados	Precios Mínimo	Máximo	Medio	Tendencia
Cebolla cabezona roja importada (continuación)				
Medellín, Plaza Minorista "José María Villa"	3.043	3.478	3.250	+
Montería, Mercado del Sur	2.826	3.478	3.125	++
Cebolla cabezona roja peruana				
Barranquilla, Barranquillita	3.478	3.783	3.645	+
Barranquilla, Granabastos	3.565	3.609	3.587	+++
Montería, Mercado del Sur	2.000	2.222	2.111	+++
Pasto, El Potrerillo	2.088	2.637	2.344	++
Sincelejo, Nuevo Mercado	3.478	3.696	3.536	+++
Valledupar, Mercabastos	3.261	3.478	3.370	+
Cebolla junca				
Arauca (Arauca)	2.074	2.407	2.278	–
Armenia, Mercar	2.500	2.571	2.524	=
Bucaramanga, Centroabastos	1.406	1.875	1.641	+
Cartago (Valle del Cauca)	2.800	3.040	2.933	-
Florencia (Caquetá)	1.600	1.680	1.627	-
Ipiales (Nariño), Ipiales somos todos	2.000	3.000	2.625	+++
La Ceja (Antioquia)	2.200	2.500	2.308	-
Manizales, Centro Galerías	2.360	2.440	2.400	–
Medellín, Central Mayorista de Antioquia	2.000	3.200	2.733	+
Medellín, Plaza Minorista "José María Villa"	2.000	3.000	2.708	+
Montería, Mercado del Sur	1.250	1.667	1.372	–
Pereira, La 41-Impala	2.000	2.333	2.133	=
Pereira, Mercasa	1.867	2.133	2.000	-
Rionegro (Antioquia)	2.000	2.300	2.133	-
Sincelejo, Nuevo Mercado	1.120	1.400	1.293	–
Sonsón (Antioquia)	1.800	1.900	1.850	–
Túquerres (Nariño)	3.000	3.500	3.104	++
Villavicencio, CAV	1.667	2.333	1.986	–
Yopal (Casanare)	2.000	2.333	2.167	=
Cebolla junca Aquitania				
Bogotá, D.C., Corabastos	1.333	2.000	1.611	–
Buenaventura (Valle del Cauca)	5.100	5.400	5.263	-
Cali, Cavasa	667	1.556	1.125	–
Chiquinquirá (Boyacá)	2.000	2.333	2.183	-
Duitama (Boyacá), Mercaplaza	1.667	1.667	1.667	=
Ibagué, Plaza La 21	1.250	1.875	1.545	-
Neiva, Surabastos	1.667	2.333	2.028	-
San Gil (Santander)	2.667	3.133	2.939	+
Santa Marta (Magdalena)	2.167	2.400	2.280	-
Socorro (Santander)	2.667	3.000	2.889	-
Tibasosa (Boyacá), Coomproriente	1.667	1.833	1.708	=
Tuluá (Valle del Cauca)	2.920	3.000	2.960	-
Tunja, Complejo de Servicios del Sur	1.500	2.000	1.750	++
Cebolla junca Berlín				
Barranquilla, Barranquillita	2.267	2.400	2.337	-
Barranquilla, Granabastos	2.333	2.400	2.359	-
Cartagena, Bazurto	2.167	2.500	2.347	-
Cúcuta, Cenabastos	1.406	1.563	1.501	++
Pamplona (Norte de Santander)	1.250	1.250	1.250	=
Valledupar, Mercabastos	1.667	2.000	1.907	++

Pesos por kilogramo

Productos y mercados	Precios Mínimo	Máximo	Medio	Tendencia
Cebolla junca pastusa				
La Unión (Nariño)	1.556	1.778	1.722	–
Palmira (Valle del Cauca)	833	1.250	1.073	–
Pasto, El Potrerillo	1.022	1.200	1.111	=
Popayán, Plaza de mercado del barrio Bolívar	1.556	2.000	1.700	-
Cebolla junca Tenerife				
Cali, Cavasa	1.000	2.000	1.490	-
Cali, Santa Elena	1.000	1.500	1.156	–
Palmira (Valle del Cauca)	1.333	1.556	1.361	–
Cebolla puerro				
Bogotá, D.C., Corabastos	2.000	3.000	2.286	-
Bucaramanga, Centroabastos	4.000	4.500	4.100	+
Cúcuta, Cenabastos	5.000	6.250	5.417	+
Medellín, Central Mayorista de Antioquia	3.000	4.500	3.400	++
Pamplona (Norte de Santander)	4.000	4.250	4.125	=
San Gil (Santander)	8.500	8.500	8.500	+
Cebollín chino				
Barranquilla, Barranquillita	5.000	6.100	5.667	+
Chócolo mazorca				
Armenia, Mercar	1.143	1.143	1.143	=
Armenia, Retiro	1.071	1.071	1.071	=
Bogotá, D.C., Corabastos	2.200	3.000	2.654	–
Bucaramanga, Centroabastos	2.400	2.560	2.518	+
Buenaventura (Valle del Cauca)	2.714	2.971	2.848	+
Cali, Cavasa	2.571	2.857	2.753	+
Cali, Santa Elena	2.571	2.714	2.595	-
Cartagena, Bazurto	1.500	2.125	1.819	++
Cartago (Valle del Cauca)	1.950	2.125	2.038	-
Chiquinquirá (Boyacá)	2.000	2.600	2.317	–
Cúcuta, Cenabastos	2.182	2.545	2.390	-
Duitama (Boyacá), Mercaplaza	2.000	2.000	2.000	–
Ibagué, Plaza La 21	3.000	3.800	3.333	–
Ipiales (Nariño), Ipiales somos todos	1.657	1.714	1.700	+
Manizales, Centro Galerías	1.560	1.640	1.600	=
Marinilla (Antioquia)	1.625	1.875	1.763	++
Medellín, Central Mayorista de Antioquia	1.875	2.000	1.970	+
Medellín, Plaza Minorista "José María Villa"	1.750	1.875	1.767	-
Montería, Mercado del Sur	1.200	1.300	1.250	=
Neiva, Surabastos	2.240	3.200	2.703	–
Pamplona (Norte de Santander)	2.000	2.182	2.121	++
Peñol (Antioquia)	1.300	1.500	1.400	+
Popayán, Plaza de mercado del barrio Bolívar	2.000	2.143	2.071	-
San Gil (Santander)	3.500	3.750	3.667	-
San Vicente Ferrer (Antioquia)	1.500	1.575	1.538	++
Santa Marta (Magdalena)	2.760	2.800	2.788	-
Sincelejo, Nuevo Mercado	1.400	1.400	1.400	+
Sonsón (Antioquia)	1.000	1.200	1.100	-
Tibasosa (Boyacá), Coomproriente	2.400	3.200	2.800	–
Tunja, Complejo de Servicios del Sur	1.800	2.600	2.194	–

Cuadro 2. Mercados mayoristas. Precios de venta de verduras y hortalizas (continuación)
10 al 16 de octubre 2026

Pesos por kilogramo

Productos y mercados	Precios Mínimo	Máximo	Medio	Tendencia
Chócolo mazorca (continuación)				
Valledupar, Mercabastos	2.000	2.400	2.267	-
Villavicencio, CAV	2.400	3.600	3.025	–
Yopal (Casanare)	5.000	5.250	5.125	=
Cidra				
Bogotá, D.C., Corabastos	4.000	5.000	4.750	+
Bucaramanga, Centroabastos	2.500	3.000	2.633	+
Marinilla (Antioquia)	2.000	3.000	2.313	-
Medellín, Central Mayorista de Antioquia	2.800	3.300	3.005	-
Medellín, Plaza Minorista "José María Villa"	2.700	3.000	2.895	-
San Gil (Santander)	2.400	2.800	2.667	–
San Vicente Ferrer (Antioquia)	2.000	2.500	2.250	=
Villavicencio, CAV	3.600	4.000	3.817	+
Cilantro				
Arauca (Arauca)	8.750	10.000	9.438	–
Armenia, Mercar	4.000	4.400	4.267	=
Barranquilla, Barranquillita	5.000	9.200	7.722	–
Bogotá, D.C., Corabastos	1.000	3.000	1.896	–
Bucaramanga, Centroabastos	4.000	9.000	5.643	–
Buenaventura (Valle del Cauca)	8.500	9.000	8.833	-
Cali, Cavasa	3.000	3.500	3.354	-
Cali, Santa Elena	2.000	2.500	2.313	–
Cartagena, Bazurto	5.200	5.700	5.342	–
Cartago (Valle del Cauca)	5.500	6.500	6.083	-
Chiquinquirá (Boyacá)	2.500	4.167	3.222	–
Cúcuta, Cenabastos	8.000	10.000	9.099	+
Duitama (Boyacá), Mercaplaza	3.000	3.333	3.222	–
Florencia (Caquetá)	10.000	10.500	10.167	-
Ibagué, Plaza La 21	2.000	5.000	3.480	-
Ipiales (Nariño), Ipiales somos todos	6.000	7.000	6.175	–
Manizales, Centro Galerías	6.200	7.000	6.600	+
Marinilla (Antioquia)	2.000	4.000	3.000	+++
Medellín, Central Mayorista de Antioquia	2.500	8.000	4.875	+++
Medellín, Plaza Minorista "José María Villa"	3.000	8.000	5.625	+++
Montería, Mercado del Sur	3.900	4.400	4.067	-
Neiva, Surabastos	6.667	16.667	9.389	–
Palmira (Valle del Cauca)	2.500	3.000	2.625	–
Pamplona (Norte de Santander)	2.667	3.333	3.000	++
Pasto, El Potrerillo	4.000	5.000	4.333	-
Pereira, La 41-Impala	3.000	4.000	3.333	+
Pereira, Mercasa	2.500	4.000	3.333	+
Popayán, Plaza de mercado del barrio Bolívar	4.000	5.000	4.469	+
Rionegro (Antioquia)	3.500	4.000	3.750	=
San Gil (Santander)	10.000	12.000	11.125	–
Santa Marta (Magdalena)	6.000	6.667	6.250	-
Sincelejo, Nuevo Mercado	4.000	6.667	5.222	++
Socorro (Santander)	10.000	11.000	10.500	-
Sonsón (Antioquia)	1.500	1.800	1.650	-
Tibasosa (Boyacá), Coomproriente	3.333	5.833	4.583	–
Tuluá (Valle del Cauca)	5.500	6.000	5.667	=

Pesos por kilogramo

Productos y mercados	Precios Mínimo	Máximo	Medio	Tendencia
Cilantro (continuación)				
Tunja, Complejo de Servicios del Sur	1.667	2.500	2.167	–
Valledupar, Mercabastos	7.000	7.000	7.000	=
Villavicencio, CAV	2.000	3.000	2.292	–
Yopal (Casanare)	7.000	8.000	7.500	–
Coles				
Barranquilla, Barranquillita	3.000	5.000	4.344	-
Medellín, Central Mayorista de Antioquia	1.300	2.000	1.638	+
Medellín, Plaza Minorista "José María Villa"	1.200	2.000	1.550	-
Coliflor				
Armenia, Mercar	2.250	2.333	2.306	+
Barranquilla, Barranquillita	8.000	8.200	8.056	+
Barranquilla, Granabastos	8.000	8.100	8.033	=
Bogotá, D.C., Corabastos	1.000	2.500	1.623	–
Bucaramanga, Centroabastos	5.000	6.000	5.208	+
Cali, Santa Elena	5.000	6.000	5.375	-
Cartagena, Bazurto	7.000	8.000	7.222	-
Cartago (Valle del Cauca)	4.000	4.480	4.260	+
Chiquinquirá (Boyacá)	2.800	3.200	3.000	-
Cúcuta, Cenabastos	6.000	7.000	6.688	-
Duitama (Boyacá), Mercaplaza	3.000	3.500	3.250	+
Ipiales (Nariño), Ipiales somos todos	2.917	3.333	3.125	-
Manizales, Centro Galerías	3.300	3.900	3.600	+
Marinilla (Antioquia)	1.500	2.000	1.842	+
Medellín, Central Mayorista de Antioquia	2.300	3.200	2.735	-
Medellín, Plaza Minorista "José María Villa"	2.700	3.000	2.900	+
Neiva, Surabastos	3.000	4.000	3.500	–
Palmira (Valle del Cauca)	2.600	2.800	2.700	-
Pamplona (Norte de Santander)	4.000	4.000	4.000	=
Pasto, El Potrerillo	3.000	4.000	3.500	=
Pereira, La 41-Impala	2.500	3.500	3.042	–
Pereira, Mercasa	2.500	3.167	2.907	–
Tibasosa (Boyacá), Coomproriente	3.500	5.000	4.313	-
Tunja, Complejo de Servicios del Sur	3.000	4.000	3.589	–
Túquerres (Nariño)	3.600	4.000	3.740	+
Villavicencio, CAV	3.600	4.000	3.800	-
Espinaca				
Armenia, Mercar	3.667	3.778	3.704	++
Barranquilla, Barranquillita	7.800	8.000	7.944	-
Barranquilla, Granabastos	8.000	8.100	8.033	+
Bogotá, D.C., Corabastos	1.000	3.000	1.838	–
Bucaramanga, Centroabastos	4.500	5.000	4.964	=
Cartagena, Bazurto	7.000	8.000	7.333	=
Chiquinquirá (Boyacá)	3.385	4.154	3.718	–
Cúcuta, Cenabastos	7.000	8.000	7.500	+
Duitama (Boyacá), Mercaplaza	3.125	3.750	3.542	–
Ibagué, Plaza La 21	4.000	4.444	4.198	-
Ipiales (Nariño), Ipiales somos todos	2.500	2.500	2.500	=
Manizales, Centro Galerías	5.800	6.200	6.000	-
Medellín, Central Mayorista de Antioquia	1.800	2.800	2.080	+

Cuadro 2. Mercados mayoristas. Precios de venta de verduras y hortalizas (continuación)
10 al 16 de octubre 2026

Pesos por kilogramo

Productos y mercados	Precios Mínimo	Máximo	Medio	Tendencia
Espinaca (continuación)				
Medellín, Plaza Minorista "José María Villa"	2.000	2.200	2.030	+
Neiva, Surabastos	4.706	5.294	4.926	-
Pamplona (Norte de Santander)	4.000	4.000	4.000	=
Pasto, El Potrerillo	2.143	2.429	2.274	+
Pereira, Mercasa	5.000	5.000	5.000	=
Tibasosa (Boyacá), Coomproriente	3.750	5.000	4.375	–
Tunja, Complejo de Servicios del Sur	3.385	3.846	3.590	–
Villavicencio, CAV	2.400	4.000	3.367	–
Yopal (Casanare)	6.000	6.250	6.125	–
Fríjol verde bolo				
Cúcuta, Cenabastos	7.000	8.000	7.542	-
Pamplona (Norte de Santander)	5.400	6.250	5.967	++
Fríjol verde cargamanto				
Bogotá, D.C., Corabastos	6.400	7.200	6.708	+
Cali, Cavasa	6.600	7.000	6.783	+
Cali, Santa Elena	6.800	7.000	6.867	+
Chiquinquirá (Boyacá)	5.200	6.000	5.625	+
Duitama (Boyacá), Mercaplaza	5.200	5.600	5.333	++
El Carmen de Viboral (Antioquia)	5.500	5.700	5.600	n.d.
El Santuario (Antioquia)	5.500	6.500	5.858	++
La Ceja (Antioquia)	6.000	6.500	6.275	++
La Unión (Nariño)	6.200	6.400	6.350	+
Marinilla (Antioquia)	5.200	6.000	5.583	++
Medellín, Central Mayorista de Antioquia	5.500	6.300	5.910	+++
Medellín, Plaza Minorista "José María Villa"	6.000	6.800	6.473	++
Pasto, El Potrerillo	6.000	6.800	6.483	+
Peñol (Antioquia)	4.700	5.700	5.167	+++
Popayán, Plaza de mercado del barrio Bolívar	6.000	6.200	6.092	+
Rionegro (Antioquia)	5.500	6.400	6.020	+++
San Vicente Ferrer (Antioquia)	5.800	6.000	5.950	+++
Sonsón (Antioquia)	4.700	5.000	4.850	+++
Tibasosa (Boyacá), Coomproriente	5.000	5.600	5.325	-
Tuluá (Valle del Cauca)	7.040	8.000	7.600	+
Tunja, Complejo de Servicios del Sur	5.000	6.000	5.539	+
Villavicencio, CAV	5.800	6.400	6.167	-
Yopal (Casanare)	5.833	6.146	5.990	=
Fríjol verde en vaina				
Armenia, Mercar	5.600	5.600	5.600	=
Barranquilla, Barranquillita	9.800	10.000	9.956	+
Barranquilla, Granabastos	8.900	9.100	9.000	+
Bucaramanga, Centroabastos	6.400	7.600	6.952	+
Cartago (Valle del Cauca)	7.200	8.000	7.617	+
Chiquinquirá (Boyacá)	4.400	4.600	4.500	=
Ibagué, Plaza La 21	6.400	7.200	6.889	-
La Unión (Nariño)	6.200	6.400	6.350	+
Manizales, Centro Galerías	8.900	9.100	9.000	+
Montería, Mercado del Sur	6.500	7.000	6.667	++
Neiva, Surabastos	6.400	8.800	7.033	+

Pesos por kilogramo

Productos y mercados	Precios Mínimo	Máximo	Medio	Tendencia
Fríjol verde en vaina (continuación)				
Pamplona (Norte de Santander)	2.200	2.500	2.389	-
Pereira, La 41-Impala	6.500	6.800	6.650	+
Pereira, Mercasa	7.000	7.500	7.250	n.d.
San Gil (Santander)	6.000	6.600	6.275	+
Sincelejo, Nuevo Mercado	6.000	7.500	6.806	++
Socorro (Santander)	5.440	6.400	5.813	+
Haba verde				
Chiquinquirá (Boyacá)	1.200	1.600	1.392	+
Duitama (Boyacá), Mercaplaza	1.600	2.000	1.733	++
Ipiales (Nariño), Ipiales somos todos	933	1.167	1.019	-
La Unión (Nariño)	1.833	2.000	1.958	-
Pamplona (Norte de Santander)	1.200	2.083	1.652	–
Tibasosa (Boyacá), Coomproriente	1.400	1.600	1.563	-
Tunja, Complejo de Servicios del Sur	1.000	1.400	1.225	+++
Túquerres (Nariño)	1.250	1.750	1.563	–
Habichuela				
Arauca (Arauca)	5.000	5.833	5.417	=
Armenia, Mercar	4.000	4.320	4.160	=
Barranquilla, Barranquillita	5.150	6.000	5.550	–
Barranquilla, Granabastos	3.650	5.750	4.722	–
Bogotá, D.C., Corabastos	4.000	6.667	4.921	-
Bucaramanga, Centroabastos	4.500	5.000	4.792	–
Buenaventura (Valle del Cauca)	5.200	6.400	5.773	–
Cali, Cavasa	4.400	5.600	5.000	–
Cali, Santa Elena	4.800	5.400	5.075	–
Cartagena, Bazurto	4.500	6.000	5.417	–
Cartago (Valle del Cauca)	4.800	6.240	5.480	+
Chiquinquirá (Boyacá)	3.600	4.000	3.733	+
Cúcuta, Cenabastos	3.500	4.500	4.063	+
Duitama (Boyacá), Mercaplaza	5.000	5.500	5.167	-
El Santuario (Antioquia)	1.400	2.400	1.867	–
Florencia (Caquetá)	5.600	5.840	5.707	-
Ibagué, Plaza La 21	4.000	6.400	5.176	+
La Ceja (Antioquia)	2.200	2.700	2.408	-
Manizales, Centro Galerías	3.840	5.680	4.800	–
Marinilla (Antioquia)	1.800	2.300	2.150	=
Medellín, Central Mayorista de Antioquia	1.400	2.300	1.875	–
Medellín, Plaza Minorista "José María Villa"	2.300	3.000	2.735	–
Montería, Mercado del Sur	3.500	4.500	4.000	+
Neiva, Surabastos	4.800	6.000	5.167	–
Palmira (Valle del Cauca)	4.400	5.600	4.950	++
Pamplona (Norte de Santander)	3.000	4.000	3.500	–
Pasto, El Potrerillo	7.333	8.000	7.889	-
Pereira, La 41-Impala	5.120	5.760	5.360	-
Pereira, Mercasa	4.800	5.600	5.067	-
Popayán, Plaza de mercado del barrio Bolívar	4.800	6.400	5.475	–
Rionegro (Antioquia)	2.200	3.000	2.680	+
San Gil (Santander)	4.091	5.682	4.981	++
Sincelejo, Nuevo Mercado	3.500	4.000	3.708	-
Socorro (Santander)	4.000	4.500	4.333	–
Tibasosa (Boyacá), Coomproriente	4.583	5.000	4.896	+

Cuadro 2. Mercados mayoristas. Precios de venta de verduras y hortalizas (continuación)
10 al 16 de octubre 2026

Pesos por kilogramo

Productos y mercados	Precios Mínimo	Máximo	Medio	Tendencia
Habichuela (continuación)				
Tuluá (Valle del Cauca)	4.960	6.000	5.480	-
Tunja, Complejo de Servicios del Sur	4.000	4.800	4.422	+
Valledupar, Mercabastos	4.500	6.000	5.278	+
Villavicencio, CAV	3.333	5.000	4.194	-
Yopal (Casanare)	5.833	5.917	5.875	+
Habichuela larga				
Montería, Mercado del Sur	5.000	7.500	6.083	++
Lechuga Batavia				
Arauca (Arauca)	4.667	5.000	4.833	-
Armenia, Mercar	1.333	1.400	1.356	=
Barranquilla, Barranquillita	3.000	3.300	3.178	+
Barranquilla, Granabastos	2.800	2.900	2.833	+
Bogotá, D.C., Corabastos	1.500	2.500	1.948	-
Bucaramanga, Centroabastos	1.500	1.667	1.577	-
Buenaventura (Valle del Cauca)	2.200	2.500	2.317	-
Cali, Cavasa	1.154	1.385	1.296	–
Cali, Santa Elena	1.231	1.385	1.356	-
Cartagena, Bazurto	2.200	2.400	2.322	+
Cartago (Valle del Cauca)	1.692	2.000	1.821	–
Chiquinquirá (Boyacá)	1.600	1.733	1.656	-
Cúcuta, Cenabastos	1.667	2.000	1.698	+
Duitama (Boyacá), Mercaplaza	2.000	2.200	2.067	-
El Santuario (Antioquia)	929	1.357	1.143	++
Florencia (Caquetá)	2.500	2.556	2.537	+
Ibagué, Plaza La 21	2.240	2.400	2.364	+
Ipiales (Nariño), Ipiales somos todos	923	1.231	1.128	–
Manizales, Centro Galerías	2.400	2.800	2.600	-
Marinilla (Antioquia)	714	1.000	827	+
Medellín, Central Mayorista de Antioquia	1.071	1.571	1.249	+
Medellín, Plaza Minorista "José María Villa"	1.214	1.571	1.325	+
Montería, Mercado del Sur	1.667	2.083	1.965	-
Neiva, Surabastos	1.760	2.080	1.880	-
Palmira (Valle del Cauca)	1.385	1.692	1.529	-
Pamplona (Norte de Santander)	1.500	1.500	1.500	=
Pasto, El Potrerillo	1.538	1.692	1.551	-
Pereira, La 41-Impala	2.500	3.333	2.875	+++
Pereira, Mercasa	2.167	2.917	2.454	-
Popayán, Plaza de mercado del barrio Bolívar	1.615	1.769	1.712	+
Rionegro (Antioquia)	1.000	1.286	1.143	-
San Gil (Santander)	2.500	2.750	2.531	-
Santa Marta (Magdalena)	3.000	3.333	3.242	-
Sincelejo, Nuevo Mercado	1.700	2.200	2.042	+
Sonsón (Antioquia)	714	786	750	-
Tibasosa (Boyacá), Coomproriente	1.667	2.000	1.792	–
Tuluá (Valle del Cauca)	1.692	2.000	1.795	–
Tunja, Complejo de Servicios del Sur	1.200	1.467	1.326	-
Valledupar, Mercabastos	2.917	2.917	2.917	-
Villavicencio, CAV	2.400	3.000	2.700	-
Yopal (Casanare)	3.600	3.800	3.700	–
Lechuga crespa verde				
Arauca (Arauca)	5.200	5.600	5.450	+
Bogotá, D.C., Corabastos	2.667	4.000	3.285	-

Pesos por kilogramo

Productos y mercados	Precios Mínimo	Máximo	Medio	Tendencia
Lechuga crespa verde (continuación)				
Bucaramanga, Centroabastos	3.000	3.000	3.000	-
Cali, Cavasa	3.400	3.600	3.542	=
Cúcuta, Cenabastos	5.000	5.000	5.000	+++
Medellín, Central Mayorista de Antioquia	1.700	2.000	1.955	+
Medellín, Plaza Minorista "José María Villa"	2.000	2.000	2.000	=
Neiva, Surabastos	3.714	4.286	4.000	=
Tibasosa (Boyacá), Coomproriente	4.500	5.000	4.938	-
Tunja, Complejo de Servicios del Sur	3.750	4.500	4.028	–
Villavicencio, CAV	8.000	8.000	8.000	=
Pepino cohombro				
Arauca (Arauca)	3.409	4.000	3.727	–
Armenia, Mercar	1.500	1.600	1.567	=
Barranquilla, Barranquillita	2.320	2.440	2.391	+
Barranquilla, Granabastos	2.000	2.440	2.273	–
Bogotá, D.C., Corabastos	3.000	4.000	3.625	+
Bucaramanga, Centroabastos	1.600	2.000	1.927	+
Buenaventura (Valle del Cauca)	2.600	3.400	2.983	–
Cali, Cavasa	1.667	2.667	2.135	–
Cali, Santa Elena	1.667	2.500	2.125	–
Cartagena, Bazurto	2.400	2.800	2.544	-
Cartago (Valle del Cauca)	2.500	3.100	2.833	-
Chiquinquirá (Boyacá)	1.920	2.200	2.033	–
Cúcuta, Cenabastos	2.000	2.800	2.433	-
Duitama (Boyacá), Mercaplaza	2.800	2.800	2.800	+
Florencia (Caquetá)	3.600	3.800	3.693	=
Ibagué, Plaza La 21	2.000	3.200	2.604	–
La Ceja (Antioquia)	2.500	2.800	2.642	-
Manizales, Centro Galerías	2.000	2.300	2.150	-
Medellín, Central Mayorista de Antioquia	2.000	2.600	2.280	-
Medellín, Plaza Minorista "José María Villa"	2.000	2.700	2.295	–
Montería, Mercado del Sur	1.600	2.200	1.925	–
Neiva, Surabastos	2.720	3.200	2.927	-
Palmira (Valle del Cauca)	2.333	3.000	2.667	+
Pamplona (Norte de Santander)	1.800	2.000	1.900	–
Pasto, El Potrerillo	2.600	3.000	2.900	+
Pereira, La 41-Impala	2.500	3.300	3.000	-
Pereira, Mercasa	2.500	2.700	2.575	-
Popayán, Plaza de mercado del barrio Bolívar	2.462	2.692	2.644	+
Rionegro (Antioquia)	1.800	2.100	2.000	-
San Gil (Santander)	2.000	2.600	2.300	+
Santa Marta (Magdalena)	2.360	2.560	2.416	-
Sincelejo, Nuevo Mercado	1.600	2.400	2.033	–
Socorro (Santander)	2.000	2.200	2.100	-
Sonsón (Antioquia)	1.700	2.000	1.850	++
Tibasosa (Boyacá), Coomproriente	2.200	2.400	2.375	=
Tuluá (Valle del Cauca)	2.600	3.000	2.833	-
Tunja, Complejo de Servicios del Sur	2.080	2.600	2.412	+
Valledupar, Mercabastos	1.800	2.400	2.111	+
Villavicencio, CAV	2.100	2.800	2.442	–
Yopal (Casanare)	3.182	3.409	3.295	+
Pepino de rellenar				
Bogotá, D.C., Corabastos	2.500	5.000	3.715	+
Chiquinquirá (Boyacá)	3.800	4.000	3.900	++

Cuadro 2. Mercados mayoristas. Precios de venta de verduras y hortalizas (continuación)
10 al 16 de octubre 2026

Pesos por kilogramo

Productos y mercados	Precios Mínimo	Máximo	Medio	Tendencia
Pepino de rellenar (continuación)				
Duitama (Boyacá), Mercaplaza	2.917	2.917	2.917	++
Medellín, Central Mayorista de Antioquia	3.000	3.600	3.410	-
Neiva, Surabastos	3.200	3.600	3.520	+
Tibasosa (Boyacá), Coomproriente	2.083	3.333	2.708	++
Tunja, Complejo de Servicios del Sur	2.500	3.333	2.824	+
Villavicencio, CAV	2.000	3.500	2.917	-
Yopal (Casanare)	4.500	5.000	4.750	++
Perejil				
Arauca (Arauca)	7.500	8.750	8.125	=
Armenia, Mercar	7.500	7.750	7.583	=
Barranquilla, Barranquillita	8.000	9.000	8.356	–
Barranquilla, Granabastos	9.800	10.000	9.950	-
Bogotá, D.C., Corabastos	2.500	5.833	3.785	-
Bucaramanga, Centroabastos	4.000	5.000	4.286	+
Chiquinquirá (Boyacá)	6.000	7.333	6.667	-
Cúcuta, Cenabastos	9.000	10.000	9.750	+
Duitama (Boyacá), Mercaplaza	4.000	5.000	4.333	=
Ibagué, Plaza La 21	6.250	8.750	8.056	-
Ipiales (Nariño), Ipiales somos todos	6.000	7.000	6.250	–
Manizales, Centro Galerías	5.800	6.200	6.000	=
Medellín, Central Mayorista de Antioquia	3.700	4.200	3.975	+
Medellín, Plaza Minorista "José María Villa"	3.000	3.200	3.040	-
Neiva, Surabastos	13.333	16.667	15.833	++
Pamplona (Norte de Santander)	6.000	6.000	6.000	=
Pasto, El Potrerillo	2.857	3.000	2.893	+
San Gil (Santander)	8.000	9.000	8.625	+
Tibasosa (Boyacá), Coomproriente	4.000	5.000	4.375	-
Tunja, Complejo de Servicios del Sur	3.333	4.167	3.847	-
Villavicencio, CAV	8.000	10.000	9.000	-
Yopal (Casanare)	8.333	9.167	8.750	+++
Pimentón				
Arauca (Arauca)	5.500	7.500	6.250	-
Armenia, Mercar	2.900	3.000	2.967	=
Barranquilla, Barranquillita	3.333	3.500	3.398	-
Barranquilla, Granabastos	3.417	3.750	3.593	–
Bogotá, D.C., Corabastos	4.000	5.000	4.744	+
Bucaramanga, Centroabastos	5.000	5.500	5.131	-
Buenaventura (Valle del Cauca)	5.714	6.571	6.190	+
Cali, Cavasa	4.200	5.200	4.650	-
Cali, Santa Elena	4.000	5.000	4.313	+
Cartagena, Bazurto	5.000	6.667	5.667	+
Cartago (Valle del Cauca)	4.400	5.000	4.683	+
Chiquinquirá (Boyacá)	3.571	4.286	3.964	+
Cúcuta, Cenabastos	3.333	4.167	3.941	+++
Duitama (Boyacá), Mercaplaza	3.571	4.286	3.810	–
Florencia (Caquetá)	5.214	5.571	5.381	++
Ibagué, Plaza La 21	3.500	4.000	3.945	–
Ipiales (Nariño), Ipiales somos todos	3.846	4.462	4.154	-
La Ceja (Antioquia)	3.500	3.800	3.667	-
Manizales, Centro Galerías	4.800	5.550	5.250	++
Marinilla (Antioquia)	2.800	3.500	3.183	+++

Pesos por kilogramo

Productos y mercados	Precios Mínimo	Máximo	Medio	Tendencia
Pimentón (continuación)				
Medellín, Central Mayorista de Antioquia	3.300	4.500	3.870	+++
Medellín, Plaza Minorista "José María Villa"	3.500	4.300	3.960	+++
Montería, Mercado del Sur	4.000	6.000	4.833	+++
Neiva, Surabastos	2.714	3.571	2.994	-
Palmira (Valle del Cauca)	4.800	5.000	4.950	++
Pamplona (Norte de Santander)	3.333	5.417	4.236	+++
Pasto, El Potrerillo	3.929	4.286	4.107	-
Peñol (Antioquia)	2.800	3.400	3.167	+++
Pereira, La 41-Impala	4.500	5.000	4.750	++
Pereira, Mercasa	4.500	5.000	4.542	+
Popayán, Plaza de mercado del barrio Bolívar	4.857	5.000	4.946	++
Rionegro (Antioquia)	2.800	3.800	3.242	+++
San Gil (Santander)	3.571	4.286	3.929	-
Santa Marta (Magdalena)	3.333	4.083	3.567	–
Sincelejo, Nuevo Mercado	4.000	6.000	4.917	+++
Socorro (Santander)	2.857	3.571	3.262	–
Sonsón (Antioquia)	2.200	2.400	2.300	+
Tibasosa (Boyacá), Coomproriente	3.214	4.286	3.750	-
Tuluá (Valle del Cauca)	4.400	5.000	4.667	+
Tunja, Complejo de Servicios del Sur	2.500	4.286	3.313	–
Valledupar, Mercabastos	3.750	5.000	4.398	-
Valledupar, Mercado Nuevo	3.750	5.000	4.306	–
Villavicencio, CAV	3.750	5.000	4.306	=
Yopal (Casanare)	5.000	5.833	5.417	-
Pimentón verde				
Medellín, Central Mayorista de Antioquia	5.000	6.000	5.350	+
Rábano rojo				
Armenia, Mercar	1.800	2.000	1.933	–
Barranquilla, Barranquillita	7.900	8.100	8.011	=
Barranquilla, Granabastos	6.100	6.200	6.167	+
Bucaramanga, Centroabastos	4.500	5.000	4.958	+
Cartagena, Bazurto	6.000	7.000	6.667	+
Manizales, Centro Galerías	5.800	6.200	6.000	=
Medellín, Central Mayorista de Antioquia	2.000	3.000	2.505	–
Neiva, Surabastos	5.000	5.000	5.000	=
Remolacha				
Arauca (Arauca)	1.418	1.636	1.491	-
Armenia, Mercar	1.600	1.760	1.680	-
Barranquilla, Barranquillita	1.500	1.583	1.548	+
Barranquilla, Granabastos	1.517	1.583	1.548	-
Bogotá, D.C., Corabastos	1.333	1.500	1.410	+
Bucaramanga, Centroabastos	1.182	1.455	1.273	+
Cartagena, Bazurto	1.750	2.000	1.889	+
Chiquinquirá (Boyacá)	1.900	2.000	1.975	=
Duitama (Boyacá), Mercaplaza	1.600	1.600	1.600	+
El Santuario (Antioquia)	1.000	1.400	1.175	–
Florencia (Caquetá)	1.800	1.833	1.811	+
Ibagué, Plaza La 21	1.600	2.000	1.840	-
La Ceja (Antioquia)	1.300	1.800	1.508	–

Cuadro 2. Mercados mayoristas. Precios de venta de verduras y hortalizas (continuación)
10 al 16 de octubre 2026

Pesos por kilogramo

Productos y mercados	Precios Mínimo	Máximo	Medio	Tendencia
Remolacha (continuación)				
Manizales, Centro Galerías	2.182	2.182	2.182	=
Medellín, Central Mayorista de Antioquia	1.000	1.700	1.350	–
Medellín, Plaza Minorista "José María Villa"	1.700	2.000	1.945	–
Montería, Mercado del Sur	2.000	2.500	2.242	–
Neiva, Surabastos	1.280	1.680	1.540	-
Pereira, Mercasa	1.800	2.600	2.278	+
Rionegro (Antioquia)	1.300	2.200	1.830	-
San Gil (Santander)	2.200	2.600	2.329	+
Santa Marta (Magdalena)	1.333	1.667	1.530	-
Sincelejo, Nuevo Mercado	2.500	3.000	2.792	+
Tibasosa (Boyacá), Coomproriente	1.200	1.600	1.450	-
Tunja, Complejo de Servicios del Sur	1.000	1.400	1.125	+
Valledupar, Mercabastos	1.500	1.667	1.611	=
Villavicencio, CAV	1.500	1.667	1.576	-
Yopal (Casanare)	1.667	1.833	1.750	+++
Remolacha bogotana				
Buenaventura (Valle del Cauca)	2.400	2.800	2.573	-
Cali, Cavasa	1.667	1.833	1.771	-
Cali, Santa Elena	1.500	1.667	1.521	+
Cartago (Valle del Cauca)	1.600	1.800	1.733	–
Palmira (Valle del Cauca)	1.583	1.833	1.681	-
Tuluá (Valle del Cauca)	1.750	1.917	1.825	-
Remolacha regional				
Cúcuta, Cenabastos	1.200	1.600	1.425	+
Marinilla (Antioquia)	900	1.500	1.225	—
Pamplona (Norte de Santander)	1.200	1.400	1.300	–
Repollo blanco				
Barranquilla, Barranquillita	1.700	1.771	1.735	+
Barranquilla, Granabastos	1.829	1.857	1.848	+
Bucaramanga, Centroabastos	1.120	1.920	1.562	+++
Buenaventura (Valle del Cauca)	1.400	1.667	1.511	—
Cali, Cavasa	1.167	1.667	1.361	—
Cali, Santa Elena	1.833	1.833	1.833	–
Cartagena, Bazurto	1.714	2.143	1.976	-
Cartago (Valle del Cauca)	2.000	2.200	2.100	–
El Santuario (Antioquia)	500	667	611	–
Florencia (Caquetá)	3.143	3.286	3.210	+
La Ceja (Antioquia)	733	833	772	—
La Unión (Nariño)	1.300	1.400	1.375	=
Marinilla (Antioquia)	542	792	660	–
Medellín, Central Mayorista de Antioquia	600	833	663	-
Medellín, Plaza Minorista "José María Villa"	800	1.067	937	-
Montería, Mercado del Sur	1.200	1.520	1.332	–
Neiva, Surabastos	1.600	1.867	1.708	+
Palmira (Valle del Cauca)	1.167	1.667	1.471	–
Pasto, El Potrerillo	1.800	2.000	1.950	=
Pereira, La 41-Impala	1.920	2.800	2.333	-
Pereira, Mercasa	1.800	2.080	1.956	–
Popayán, Plaza de mercado del barrio Bolívar	1.000	1.400	1.190	-

Pesos por kilogramo

Productos y mercados	Precios Mínimo	Máximo	Medio	Tendencia
Repollo blanco (continuación)				
Rionegro (Antioquia)	733	833	784	-
Santa Marta (Magdalena)	1.714	2.000	1.890	-
Sincelejo, Nuevo Mercado	1.000	1.143	1.107	-
Sonsón (Antioquia)	467	533	500	—
Tuluá (Valle del Cauca)	1.733	1.933	1.825	–
Túquerres (Nariño)	700	900	808	—
Valledupar, Mercabastos	1.286	1.286	1.286	-
Villavicencio, CAV	1.333	2.000	1.667	–
Yopal (Casanare)	2.333	2.583	2.458	+
Repollo blanco bogotano				
Pereira, Mercasa	1.429	1.714	1.536	=
Repollo morado				
Bogotá, D.C., Corabastos	2.154	2.769	2.353	–
Bucaramanga, Centroabastos	3.000	3.500	3.107	+
Cúcuta, Cenabastos	2.222	2.500	2.384	+
Medellín, Central Mayorista de Antioquia	1.600	1.733	1.671	++
Pamplona (Norte de Santander)	1.667	1.667	1.667	=
Repollo verde				
Bogotá, D.C., Corabastos	1.077	1.385	1.241	+
Cúcuta, Cenabastos	1.600	2.000	1.798	+++
Ipiales (Nariño), Ipiales somos todos	800	1.200	983	—
Manizales, Centro Galerías	2.760	3.040	2.860	-
Pamplona (Norte de Santander)	1.200	2.600	1.889	+++
San Gil (Santander)	1.600	1.680	1.610	+
Tibasosa (Boyacá), Coomproriente	1.190	1.429	1.399	+
Tunja, Complejo de Servicios del Sur	1.000	1.083	1.046	-
Tomate chonto				
Arauca (Arauca)	3.409	4.318	3.955	–
Armenia, Mercar	4.182	4.318	4.273	-
Barranquilla, Barranquillita	3.600	3.920	3.782	–
Barranquilla, Granabastos	3.840	4.000	3.893	–
Bogotá, D.C., Corabastos	3.182	4.545	3.892	-
Buenaventura (Valle del Cauca)	5.000	5.600	5.383	–
Cali, Cavasa	4.000	4.500	4.217	–
Cali, Santa Elena	4.200	4.600	4.375	–
Cartagena, Bazurto	3.600	4.400	4.050	–
Cartago (Valle del Cauca)	4.300	5.000	4.650	–
Chiquinquirá (Boyacá)	3.182	4.318	3.674	-
Cúcuta, Cenabastos	3.542	3.958	3.754	-
Duitama (Boyacá), Mercaplaza	2.727	3.182	3.030	–
Florencia (Caquetá)	4.000	4.200	4.067	-
Ibagué, Plaza La 21	3.200	4.000	3.678	-
Manizales, Centro Galerías	3.182	4.455	3.864	–
Neiva, Surabastos	2.609	3.913	3.243	–
Palmira (Valle del Cauca)	4.100	4.700	4.375	–
Pamplona (Norte de Santander)	3.333	3.750	3.495	–
Pereira, La 41-Impala	4.700	5.500	5.000	-
Pereira, Mercasa	4.000	4.500	4.333	—

Cuadro 2. Mercados mayoristas. Precios de venta de verduras y hortalizas (continuación)
10 al 16 de octubre 2026

Pesos por kilogramo

Productos y mercados	Precios Mínimo	Máximo	Medio	Tendencia
Tomate chonto (continuación)				
Santa Bárbara (Antioquia)	3.600	4.300	3.975	–
Santa Marta (Magdalena)	3.200	4.000	3.640	–
Sincelejo, Nuevo Mercado	3.700	4.000	3.858	–
Tibasosa (Boyacá), Coomproriente	3.636	5.000	4.119	-
Tuluá (Valle del Cauca)	4.600	5.000	4.783	-
Tunja, Complejo de Servicios del Sur	2.273	3.409	2.841	–
Valledupar, Mercabastos	3.600	4.400	3.956	–
Valledupar, Mercado Nuevo	3.600	4.400	3.900	–
Villavicencio, CAV	3.500	4.500	3.875	–
Tomate chonto regional				
La Ceja (Antioquia)	3.100	3.700	3.367	–
Marinilla (Antioquia)	2.500	3.200	2.883	–
Medellín, Central Mayorista de Antioquia	3.000	4.000	3.563	–
Medellín, Plaza Minorista "José María Villa"	3.400	4.200	3.750	–
Montería, Mercado del Sur	3.500	4.300	3.900	–
Peñol (Antioquia)	2.400	4.300	3.133	–
Rionegro (Antioquia)	3.200	4.200	3.550	–
Sonsón (Antioquia)	3.000	3.300	3.125	-
Tomate larga vida				
Bogotá, D.C., Corabastos	4.500	6.000	5.458	-
Cali, Cavasa	4.500	5.000	4.696	-
Cali, Santa Elena	4.800	5.200	5.000	-
Florencia (Caquetá)	4.520	4.600	4.573	-
Medellín, Central Mayorista de Antioquia	4.500	5.500	5.050	-
Pasto, El Potrerillo	2.750	3.500	3.046	–
Popayán, Plaza de mercado del barrio Bolívar	4.000	4.200	4.038	–
Tomate riñón				
Armenia, Mercar	5.000	5.000	5.000	=
Bucaramanga, Centroabastos	3.636	3.864	3.674	-
Cartago (Valle del Cauca)	6.300	7.000	6.700	-
Ipiales (Nariño), Ipiales somos todos	2.500	3.056	2.669	+
Tomate riñón valluno				
Montería, Mercado del Sur	6.000	6.500	6.250	=
Pereira, Mercasa	7.000	7.000	7.000	+
Tomate Riogrande				
Bucaramanga, Centroabastos	2.955	3.864	3.271	–
Cúcuta, Cenabastos	3.333	3.750	3.620	+
Duitama (Boyacá), Mercaplaza	3.636	4.091	3.939	n.d.
San Gil (Santander)	2.800	3.400	3.100	–
Socorro (Santander)	2.800	3.000	2.900	–
Tibasosa (Boyacá), Coomproriente	4.318	5.455	4.801	-
Yopal (Casanare)	5.000	5.500	5.250	-

Pesos por kilogramo

Productos y mercados	Precios Mínimo	Máximo	Medio	Tendencia
Tomate Riogrande bumangués				
Barranquilla, Barranquillita	3.800	4.000	3.938	–
Barranquilla, Granabastos	4.409	4.727	4.545	-
Zanahoria				
Arauca (Arauca)	1.091	1.273	1.205	+
Armenia, Mercar	1.917	2.000	1.972	=
Barranquilla, Barranquillita	1.583	1.750	1.672	+
Barranquilla, Granabastos	1.467	1.533	1.507	+
Bogotá, D.C., Corabastos	1.500	2.333	1.727	-
Bucaramanga, Centroabastos	1.300	1.400	1.379	+
Cartago (Valle del Cauca)	1.967	2.167	2.064	-
Chiquinquirá (Boyacá)	1.167	1.417	1.271	+
Cúcuta, Cenabastos	1.200	1.400	1.244	-
Duitama (Boyacá), Mercaplaza	1.200	1.400	1.267	–
Florencia (Caquetá)	1.833	1.917	1.889	+
Ibagué, Plaza La 21	1.600	2.400	1.942	-
Ipiales (Nariño), Ipiales somos todos	600	800	693	++
La Unión (Nariño)	1.000	1.100	1.025	-
Neiva, Surabastos	1.440	2.160	1.940	-
Pamplona (Norte de Santander)	700	800	767	–
Pasto, El Potrerillo	800	900	808	-
San Gil (Santander)	1.400	1.600	1.517	+
Santa Marta (Magdalena)	1.333	1.500	1.435	-
Sincelejo, Nuevo Mercado	1.125	1.250	1.208	-
Tibasosa (Boyacá), Coomproriente	1.200	1.400	1.288	+
Tuluá (Valle del Cauca)	1.500	1.633	1.563	-
Tunja, Complejo de Servicios del Sur	1.000	1.400	1.181	+
Túquerres (Nariño)	600	700	655	-
Valledupar, Mercabastos	1.333	1.333	1.333	-
Villavicencio, CAV	1.167	1.500	1.375	–
Yopal (Casanare)	1.333	1.500	1.417	=
Zanahoria bogotana				
Cali, Cavasa	2.000	2.167	2.035	-
Cartagena, Bazurto	1.500	1.833	1.722	-
Cúcuta, Cenabastos	1.600	1.800	1.744	+
Manizales, Centro Galerías	1.290	1.613	1.492	–
Pereira, La 41-Impala	1.800	2.167	1.950	-
Pereira, Mercasa	1.250	1.750	1.537	–
Tuluá (Valle del Cauca)	2.000	2.167	2.108	+
Zanahoria larga vida				
Buenaventura (Valle del Cauca)	1.000	1.140	1.093	–
Cali, Cavasa	800	1.000	921	–
Cali, Santa Elena	1.000	1.200	1.100	+
El Carmen de Viboral (Antioquia)	444	500	472	–
El Santuario (Antioquia)	400	556	481	-

Cuadro 2. Mercados mayoristas. Precios de venta de verduras y hortalizas (conclusión)
10 al 16 de octubre 2026

Pesos por kilogramo

Productos y mercados	Precios			Tendencia
	Mínimo	Máximo	Medio	
Zanahoria larga vida (continuación)				
La Ceja (Antioquia)	556	667	611	–
Marinilla (Antioquia)	444	500	472	–
Medellín, Central Mayorista de Antioquia	333	667	481	–
Medellín, Plaza Minorista "José María Villa"	667	889	744	–
Montería, Mercado del Sur	889	1.333	1.102	-

Pesos por kilogramo

Productos y mercados	Precios			Tendencia
	Mínimo	Máximo	Medio	
Zanahoria larga vida (continuación)				
Palmira (Valle del Cauca)	960	1.080	1.020	-
Popayán, Plaza de mercado del barrio Bolívar	1.000	1.040	1.010	-
Rionegro (Antioquia)	556	778	666	-
Sonsón (Antioquia)	333	361	340	–

TENDENCIAS

---	**-**	**+**	**+++**
Variación mayor al -20 %	Variación entre 0 % y -10 %	Variación entre 0 % y 10 %	Variación mayor al 20 %
--	**=**	**++**	**n. d.**
Variación entre -10 % y -20 %	Variación igual a 0 %	Variación entre 10 % y 20 %	No determinado

FRUTAS FRESCAS

Disminuyeron los precios del kiwi

A lo largo de la presente semana disminuyeron los precios del kiwi en dieciocho de los diecinueve mercados donde se vendió. Según lo comentado por los comerciantes, aumentó la cantidad disponible de la fruta procedente de Chile y Estados unidos. En Manizales, Centro Galerías y Tibasosa (Boyacá), Coomproriente, por ejemplo, el kilo se vendió a $14.000 y a $12.875, respectivamente, 18,24% en promedio menos que la semana anterior.

De la misma forma, bajaron las cotizaciones mayoristas del limón común, el maracuyá, el tomate de árbol, las naranjas Sweet y Valencia, la uva red globe nacional, la manzana verde importada y la pitahaya. En el caso del limón común, por ejemplo, la reducción estuvo motivada por el aumento en la oferta del producto procedente de Guamo, San Luis, Espinal (Tolima), Andalucía, Tuluá (Valle del Cauca), Patía (Cauca), Suaza, Villavieja y Aipe (Huila). El anterior comportamiento se registró en veinte de los veinticinco mercados en los que se comercializó esta semana.

Asimismo, disminuyeron los precios mayoristas del maracuyá, esta vez en veintidós de los veintiocho mercados donde se vendió durante la semana. Los comerciantes afirmaron que esto se debió al incremento de las cosechas en Chigorodó (Antioquia), Granada, Lejanías, Acacías, El Castillo, Mesetas (Meta), Saravena (Arauca), La Unión (Valle del Cauca), Garzón, Rivera (Huila) y Patía (Cauca).

Igualmente, se registró un descenso en la cotización mayorista del tomate de árbol como resultado del aumento en la oferta del producto de primera calidad que ingresó principalmente desde Santa Rosa de Osos, Yarumal, San Vicente Ferrer, Sonsón y El Santuario (Antioquia). El anterior comportamiento se registró en veintiocho de los cuarenta y seis mercados en los que se vendió esta semana.

También bajaron los precios mayoristas de la naranja Sweet en doce de los catorce mercados en los que se transó durante la semana. Según lo comentado por las fuentes, hubo un incremento de las cosechas en Montenegro, Buenavista, Córdoba, Quimbaya (Quindío), Alcalá y Caicedonia (Valle del Cauca).

En cambio, subieron los precios del limón Tahití, el tangelo y la papaya Paulina. En el caso del limón Tahití, por ejemplo, el incremento se registró en diecisiete de los treintaiún mercados donde se vendió. El anterior comportamiento estuvo asociado al menor nivel de abastecimiento del cítrico procedente de Socorro, Lebrija, Girón (Santander), Dabeiba, Támesis, Montebello, Venecia, Sopetrán (Antioquia), Chinchiná, Palestina, Viterbo (Caldas) y Armenia (Quindío).

De la misma forma, aumentó la cotización mayorista del tangelo como consecuencia de la reducción en la oferta del producto de primera calidad que ingresó desde Lejanías, Granada, El Castillo (Meta), San Vicente de Chucurí, Girón, Socorro (Santander) y Viterbo (Caldas). El incremento se presentó en siete de los once mercados donde se negoció esta semana.

Gráfico 6. Comportamiento de los precios del kiwi
19 de septiembre al16 de octubre de 2026

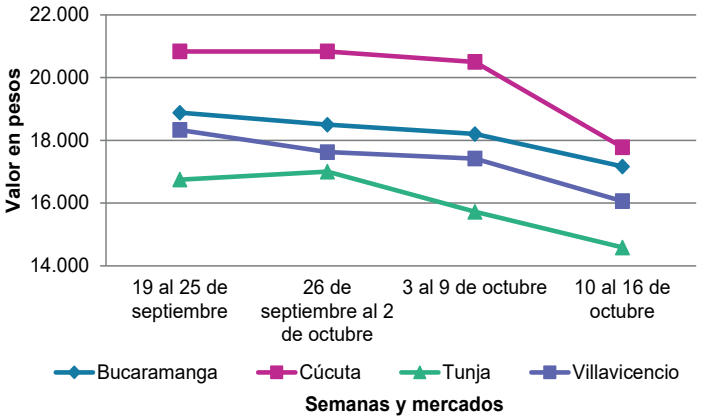

Fuente: DANE, SIPSA.

PRECIOS MAYORISTAS

Cuadro 3. Mercados mayoristas. Precios de venta de frutas frescas
10 al 16 de octubre 2026

Pesos por kilogramo

Productos y mercados	Precios Mínimo	Máximo	Medio	Tendencia
Aguacate Choquette				
Bogotá, D.C., Corabastos	5.000	7.000	5.896	-
Bucaramanga, Centroabastos	7.000	8.000	7.250	+
Cúcuta, Cenabastos	8.000	9.000	8.167	-
Medellín, Central Mayorista de Antioquia	4.500	5.500	4.900	–
Medellín, Plaza Minorista "José María Villa"	4.800	6.000	5.255	–
San Vicente Ferrer (Antioquia)	8.000	8.500	8.250	=
Aguacate común				
Buenaventura (Valle del Cauca)	8.600	8.700	8.650	+
Cúcuta, Cenabastos	8.000	9.000	8.354	-
Cúcuta, La Nueva Sexta	8.000	8.000	8.000	+
Medellín, Plaza Minorista "José María Villa"	4.500	5.000	4.713	-
Santa Bárbara (Antioquia)	5.000	5.500	5.250	-
Aguacate Hass				
Bogotá, D.C., Corabastos	10.000	12.000	10.948	-
Bucaramanga, Centroabastos	8.000	8.000	8.000	+
Chiquinquirá (Boyacá)	6.800	7.000	6.933	-
Duitama (Boyacá), Mercaplaza	9.000	9.000	9.000	-
La Ceja (Antioquia)	5.600	6.500	5.950	-
Medellín, Central Mayorista de Antioquia	5.200	5.800	5.460	-
Rionegro (Antioquia)	5.800	6.500	6.120	-
San Gil (Santander)	9.000	10.000	9.167	+
San Vicente Ferrer (Antioquia)	6.200	6.500	6.350	-
Sonsón (Antioquia)	5.400	5.500	5.450	–
Tibasosa (Boyacá), Coomproriente	8.000	9.000	8.663	+
Tunja, Complejo de Servicios del Sur	5.500	7.000	6.083	–
Aguacate papelillo				
Arauca (Arauca)	10.000	10.500	10.250	-
Armenia, Retiro	6.000	6.400	6.200	=
Bogotá, D.C., Corabastos	10.000	11.000	10.385	-
Bucaramanga, Centroabastos	9.000	9.500	9.036	-
Buenaventura (Valle del Cauca)	9.500	9.700	9.617	+
Cali, Cavasa	9.000	9.500	9.125	+
Cali, Santa Elena	9.000	9.500	9.063	+
Cartagena, Bazurto	11.000	11.500	11.083	=
Cartago (Valle del Cauca)	9.000	9.800	9.383	=
Chiquinquirá (Boyacá)	9.000	10.000	9.500	+
Cúcuta, Cenabastos	8.000	9.000	8.833	+
Duitama (Boyacá), Mercaplaza	11.000	12.000	11.333	+
Florencia (Caquetá)	8.000	8.500	8.333	+
Ibagué, Plaza La 21	8.000	9.000	8.375	-
Manizales, Centro Galerías	7.300	7.900	7.650	+
Medellín, Central Mayorista de Antioquia	8.000	9.000	8.550	+
Medellín, Plaza Minorista "José María Villa"	7.500	8.300	7.900	-
Montería, Mercado del Sur	8.500	9.000	8.833	+
Neiva, Surabastos	8.000	9.000	8.417	+
Palmira (Valle del Cauca)	9.000	10.000	9.625	+
Pereira, La 41-Impala	8.500	9.500	8.958	-
Pereira, Mercasa	9.000	10.000	9.389	+
Popayán, Plaza de mercado del barrio Bolívar	9.000	9.300	9.113	+
Santa Bárbara (Antioquia)	5.500	6.000	5.750	-

Pesos por kilogramo

Productos y mercados	Precios Mínimo	Máximo	Medio	Tendencia
Aguacate papelillo (continuación)				
Sincelejo, Nuevo Mercado	9.000	10.000	9.472	+
Tibasosa (Boyacá), Coomproriente	9.000	11.000	10.438	-
Tuluá (Valle del Cauca)	9.000	9.500	9.367	-
Tunja, Complejo de Servicios del Sur	8.000	9.000	8.792	-
Valledupar, Mercado Nuevo	9.800	10.000	9.967	+
Villavicencio, CAV	10.000	12.000	11.000	-
Yopal (Casanare)	9.500	10.000	9.750	-
Arándano				
Bogotá, D.C., Corabastos	40.000	56.000	46.500	-
Bucaramanga, Centroabastos	44.000	48.000	47.143	+
Cúcuta, Cenabastos	52.000	56.000	54.000	-
Medellín, Central Mayorista de Antioquia	35.714	41.429	38.571	-
Neiva, Surabastos	50.800	56.000	53.850	-
Pasto, El Potrerillo	33.333	36.111	34.259	=
San Gil (Santander)	56.000	56.000	56.000	=
Tibasosa (Boyacá), Coomproriente	44.000	48.000	47.300	+
Tunja, Complejo de Servicios del Sur	44.000	52.000	47.333	-
Villavicencio, CAV	52.000	56.000	55.533	+
Banano bocadillo				
Bogotá, D.C., Corabastos	3.500	4.000	3.810	+
Medellín, Central Mayorista de Antioquia	1.700	2.000	1.833	+
Tibasosa (Boyacá), Coomproriente	3.200	4.000	3.638	+
Tunja, Complejo de Servicios del Sur	2.100	2.250	2.183	=
Banano criollo				
Armenia, Mercar	1.400	1.500	1.467	-
Armenia, Retiro	1.200	1.500	1.350	+
Barranquilla, Barranquillita	960	1.140	1.080	–
Bogotá, D.C., Corabastos	2.000	2.800	2.442	+
Bucaramanga, Centroabastos	2.700	2.800	2.790	+
Buenaventura (Valle del Cauca)	2.222	2.389	2.343	+
Cali, Cavasa	2.000	2.133	2.100	+
Cali, Santa Elena	1.600	1.733	1.683	+
Cartago (Valle del Cauca)	1.500	1.700	1.600	+
Chiquinquirá (Boyacá)	2.050	2.250	2.133	-
Cúcuta, Cenabastos	2.500	3.000	2.795	+
Cúcuta, La Nueva Sexta	2.000	2.500	2.167	-
Florencia (Caquetá)	2.000	2.080	2.027	-
Ibagué, Plaza La 21	1.700	2.200	2.011	-
Ipiales (Nariño), Ipiales somos todos	926	1.037	981	-
La Ceja (Antioquia)	1.000	1.300	1.183	–
La Unión (Nariño)	4.000	4.000	4.000	=
Manizales, Centro Galerías	1.450	1.550	1.500	=
Medellín, Central Mayorista de Antioquia	1.200	1.600	1.390	-
Medellín, Plaza Minorista "José María Villa"	1.400	1.600	1.475	-
Neiva, Surabastos	1.600	1.800	1.650	-
Palmira (Valle del Cauca)	2.000	2.100	2.050	+
Pamplona (Norte de Santander)	3.300	3.300	3.300	=
Pereira, La 41-Impala	1.700	2.000	1.904	+
Pereira, Mercasa	1.500	1.800	1.667	+
Popayán, Plaza de mercado del barrio Bolívar	2.000	2.100	2.013	-
Rionegro (Antioquia)	1.600	2.000	1.880	++

Cuadro 3. Mercados mayoristas. Precios de venta de frutas frescas (continuación)
10 al 16 de octubre 2026

Pesos por kilogramo

Productos y mercados	Precios Mínimo	Máximo	Medio	Tendencia
Banano criollo (continuación)				
Santa Bárbara (Antioquia)	600	1.200	900	-
Santa Marta (Magdalena)	1.118	1.235	1.188	-
Socorro (Santander)	800	800	800	+
Sonsón (Antioquia)	1.000	1.100	1.050	=
Tibasosa (Boyacá), Coomproriente	2.000	2.250	2.194	-
Tuluá (Valle del Cauca)	1.600	1.700	1.617	+
Tunja, Complejo de Servicios del Sur	2.000	2.100	2.044	+
Valledupar, Mercabastos	750	1.042	940	+
Villavicencio, CAV	3.200	3.500	3.333	+
Banano Urabá				
Arauca (Arauca)	2.889	3.333	3.194	-
Barranquilla, Barranquillita	1.020	1.200	1.140	–
Bogotá, D.C., Corabastos	2.000	2.250	2.121	-
Bucaramanga, Centroabastos	2.250	2.400	2.325	-
Duitama (Boyacá), Mercaplaza	2.000	2.000	2.000	=
Medellín, Plaza Minorista "José María Villa"	1.200	1.500	1.317	-
Montería, Mercado del Sur	2.250	2.400	2.304	-
Sincelejo, Nuevo Mercado	2.100	2.100	2.100	-
Tibasosa (Boyacá), Coomproriente	2.000	2.000	2.000	+
Tunja, Complejo de Servicios del Sur	2.250	2.400	2.317	+
Villavicencio, CAV	1.120	1.280	1.197	-
Yopal (Casanare)	2.778	3.056	2.917	=
Borojó				
Bogotá, D.C., Corabastos	12.000	14.000	12.563	+
Bucaramanga, Centroabastos	9.000	11.000	10.143	+
Cúcuta, Cenabastos	9.000	10.000	9.333	-
Medellín, Central Mayorista de Antioquia	8.000	8.500	8.150	+
Pamplona (Norte de Santander)	10.000	10.000	10.000	-
Villavicencio, CAV	12.000	14.000	13.233	++
Breva				
Medellín, Central Mayorista de Antioquia	3.000	4.500	3.725	-
Ciruela importada				
Bogotá, D.C., Corabastos	16.667	17.778	17.130	+
Cúcuta, Cenabastos	20.000	20.000	20.000	=
Medellín, Central Mayorista de Antioquia	17.500	18.750	17.833	+
Ciruela roja				
Bogotá, D.C., Corabastos	1.800	2.400	1.988	-
Bucaramanga, Centroabastos	2.800	3.200	3.103	+
Cúcuta, Cenabastos	3.000	4.000	3.484	+
Medellín, Central Mayorista de Antioquia	3.000	4.000	3.520	+
Neiva, Surabastos	3.400	4.000	3.817	-
Pamplona (Norte de Santander)	2.000	4.000	3.000	–
San Gil (Santander)	3.200	3.400	3.250	-
Socorro (Santander)	2.800	3.000	2.900	-
Tibasosa (Boyacá), Coomproriente	2.000	2.200	2.025	-
Tunja, Complejo de Servicios del Sur	1.800	2.200	1.977	-
Villavicencio, CAV	2.400	2.800	2.550	-

Pesos por kilogramo

Productos y mercados	Precios Mínimo	Máximo	Medio	Tendencia
Coco				
Armenia, Mercar	3.600	3.667	3.633	=
Barranquilla, Barranquillita	3.400	3.600	3.511	+
Bogotá, D.C., Corabastos	5.000	5.833	5.556	-
Cali, Cavasa	4.242	4.848	4.495	-
Cali, Santa Elena	4.167	4.444	4.343	-
Cartagena, Bazurto	3.500	4.900	4.293	++
Cartago (Valle del Cauca)	4.000	4.400	4.222	-
La Unión (Nariño)	5.000	5.556	5.278	=
Manizales, Centro Galerías	7.419	7.419	7.419	=
Medellín, Central Mayorista de Antioquia	5.769	5.962	5.827	-
Montería, Mercado del Sur	5.000	5.200	5.067	=
Palmira (Valle del Cauca)	3.889	4.167	4.074	-
Pereira, Mercasa	4.333	5.000	4.585	+
Sincelejo, Nuevo Mercado	5.000	5.000	5.000	=
Valledupar, Mercabastos	5.000	5.000	5.000	++
Valledupar, Mercado Nuevo	5.000	6.000	5.167	-
Curuba				
Armenia, Mercar	2.800	3.000	2.933	++
Bogotá, D.C., Corabastos	4.545	5.000	4.716	-
Bucaramanga, Centroabastos	1.800	2.000	1.918	-
Buenaventura (Valle del Cauca)	4.300	4.500	4.383	-
Cali, Cavasa	3.750	4.000	3.896	-
Cartago (Valle del Cauca)	5.200	5.500	5.325	-
Chiquinquirá (Boyacá)	2.818	3.636	3.216	+
Cúcuta, Cenabastos	2.917	3.500	3.210	++
Ipiales (Nariño), Ipiales somos todos	2.333	2.667	2.500	n.d.
Medellín, Central Mayorista de Antioquia	3.400	4.000	3.700	-
Neiva, Surabastos	3.200	3.600	3.483	-
Pamplona (Norte de Santander)	1.875	2.083	1.910	-
San Gil (Santander)	3.200	3.400	3.250	+
Socorro (Santander)	3.400	3.400	3.400	-
Sonsón (Antioquia)	2.000	2.200	2.100	+
Tibasosa (Boyacá), Coomproriente	3.636	4.091	3.722	+
Tunja, Complejo de Servicios del Sur	3.182	3.636	3.359	-
Villavicencio, CAV	3.600	3.920	3.732	+
Durazno nacional				
Bogotá, D.C., Corabastos	7.000	9.000	8.188	+
Bucaramanga, Centroabastos	5.800	6.500	6.081	+
Chiquinquirá (Boyacá)	6.364	6.818	6.667	+
Cúcuta, Cenabastos	7.000	8.000	7.250	+++
Duitama (Boyacá), Mercaplaza	5.909	6.364	6.136	+
Medellín, Central Mayorista de Antioquia	5.000	6.500	6.000	-
San Gil (Santander)	7.000	8.000	7.563	-
Socorro (Santander)	6.000	6.000	6.000	-
Tibasosa (Boyacá), Coomproriente	5.000	5.682	5.313	–
Tunja, Complejo de Servicios del Sur	5.000	6.818	5.859	-
Fresa				
Armenia, Mercar	11.250	11.875	11.583	+
Bogotá, D.C., Corabastos	12.000	14.000	12.458	=
Bucaramanga, Centroabastos	6.000	9.000	7.167	-

Cuadro 3. Mercados mayoristas. Precios de venta de frutas frescas (continuación)
10 al 16 de octubre 2026

Pesos por kilogramo

Productos y mercados	Precios Mínimo	Máximo	Medio	Tendencia
Fresa (continuación)				
Cali, Cavasa	7.000	8.000	7.650	-
Cali, Santa Elena	7.000	8.000	7.625	-
Cartago (Valle del Cauca)	7.400	7.800	7.600	-
Chiquinquirá (Boyacá)	12.000	12.000	12.000	+++
Cúcuta, Cenabastos	10.000	12.000	11.083	-
Duitama (Boyacá), Mercaplaza	10.000	12.000	11.000	+
Manizales, Centro Galerías	18.800	19.600	19.200	+
Medellín, Central Mayorista de Antioquia	11.000	12.500	11.788	+
Medellín, Plaza Minorista "José María Villa"	11.500	12.000	11.940	+
Montería, Mercado del Sur	8.000	8.400	8.133	+
Neiva, Surabastos	10.000	11.250	10.469	-
Pamplona (Norte de Santander)	7.000	7.000	7.000	=
Pasto, El Potrerillo	9.000	10.000	9.833	-
Pereira, Mercasa	8.400	8.400	8.400	=
San Gil (Santander)	11.733	13.333	12.289	-
Sincelejo, Nuevo Mercado	9.000	9.000	9.000	=
Tibasosa (Boyacá), Coomproriente	12.000	12.000	12.000	+
Tunja, Complejo de Servicios del Sur	10.667	12.000	11.111	+
Villavicencio, CAV	9.375	10.000	9.609	-
Yopal (Casanare)	11.250	12.500	11.875	=
Granadilla				
Arauca (Arauca)	6.429	7.857	7.143	=
Armenia, Mercar	8.333	8.667	8.556	+
Bogotá, D.C., Corabastos	7.333	8.667	8.118	+
Bucaramanga, Centroabastos	8.929	10.000	9.498	+
Cali, Cavasa	6.333	8.000	7.056	+++
Cali, Santa Elena	6.000	6.667	6.111	-
Cartago (Valle del Cauca)	5.867	7.667	6.833	++
Chiquinquirá (Boyacá)	6.667	7.667	7.056	+
Cúcuta, Cenabastos	8.571	9.286	9.048	+
Duitama (Boyacá), Mercaplaza	6.667	7.333	7.000	+
Florencia (Caquetá)	7.333	7.533	7.400	-
Ibagué, Plaza La 21	4.000	5.333	4.722	-
Manizales, Centro Galerías	7.333	8.133	7.833	=
Medellín, Central Mayorista de Antioquia	4.615	5.385	5.038	+
Neiva, Surabastos	5.333	6.667	5.861	–
Palmira (Valle del Cauca)	6.000	6.667	6.222	+
Pamplona (Norte de Santander)	5.714	6.429	6.071	+++
Pereira, Mercasa	6.667	7.333	6.889	-
Popayán, Plaza de mercado del barrio Bolívar	5.333	7.000	6.108	++
San Gil (Santander)	8.571	10.357	9.836	+
Socorro (Santander)	8.429	9.286	8.762	-
Tibasosa (Boyacá), Coomproriente	6.667	8.000	7.667	-
Tuluá (Valle del Cauca)	5.667	6.667	6.083	+
Tunja, Complejo de Servicios del Sur	5.000	5.333	5.213	-
Villavicencio, CAV	6.667	8.333	7.361	-
Yopal (Casanare)	9.333	9.667	9.500	=
Guanábana				
Armenia, Mercar	5.000	5.000	5.000	-
Bogotá, D.C., Corabastos	5.000	6.500	5.995	-
Bucaramanga, Centroabastos	6.000	6.500	6.333	-
Cali, Cavasa	6.000	6.500	6.296	-

Pesos por kilogramo

Productos y mercados	Precios Mínimo	Máximo	Medio	Tendencia
Guanábana (continuación)				
Cartago (Valle del Cauca)	6.300	6.800	6.517	-
Chiquinquirá (Boyacá)	4.000	6.000	5.050	–
Cúcuta, Cenabastos	6.500	7.000	6.823	+
Duitama (Boyacá), Mercaplaza	6.000	6.000	6.000	=
Ibagué, Plaza La 21	6.500	6.500	6.500	=
Manizales, Centro Galerías	6.100	6.700	6.400	-
Medellín, Central Mayorista de Antioquia	6.500	7.000	6.838	+
Medellín, Plaza Minorista "José María Villa"	6.700	7.000	6.895	-
Pamplona (Norte de Santander)	7.000	7.000	7.000	=
Pasto, El Potrerillo	6.500	7.000	6.875	+
Pereira, La 41-Impala	5.800	6.500	6.200	-
Pereira, Mercasa	5.800	7.000	6.256	-
Popayán, Plaza de mercado del barrio Bolívar	6.200	6.500	6.425	+
San Gil (Santander)	6.500	7.000	6.917	+
Santa Bárbara (Antioquia)	2.300	2.800	2.550	+
Tibasosa (Boyacá), Coomproriente	5.500	6.000	5.663	+
Tuluá (Valle del Cauca)	5.500	6.500	5.950	+
Tunja, Complejo de Servicios del Sur	5.000	6.000	5.500	-
Villavicencio, CAV	7.000	9.000	8.000	=
Guayaba agria				
Armenia, Mercar	3.800	4.000	3.933	=
Cartago (Valle del Cauca)	6.200	6.500	6.375	-
Manizales, Centro Galerías	5.900	6.100	6.000	-
Montería, Mercado del Sur	3.600	4.000	3.867	+
Pereira, La 41-Impala	6.500	7.000	6.742	+
Pereira, Mercasa	6.000	7.000	6.422	-
Sincelejo, Nuevo Mercado	4.800	4.800	4.800	–
Guayaba Atlántico				
Barranquilla, Barranquillita	2.400	2.760	2.542	-
Guayaba común				
Barranquilla, Barranquillita	3.080	3.200	3.133	+
Cartagena, Bazurto	3.400	3.400	3.400	+
Cúcuta, Cenabastos	2.667	3.000	2.875	n.d.
Montería, Mercado del Sur	4.400	4.800	4.533	-
Sincelejo, Nuevo Mercado	3.500	4.000	3.667	-
Valledupar, Mercabastos	3.200	3.400	3.267	+
Guayaba manzana				
Cartago (Valle del Cauca)	4.600	5.000	4.825	+
Manizales, Centro Galerías	5.300	5.700	5.500	=
Medellín, Central Mayorista de Antioquia	5.200	5.700	5.475	-
Rionegro (Antioquia)	5.800	6.200	6.000	+
Guayaba pera				
Arauca (Arauca)	3.182	3.864	3.580	-
Armenia, Mercar	2.000	2.200	2.067	=
Barranquilla, Barranquillita	3.800	4.400	4.167	+
Barranquilla, Granabastos	4.200	5.200	4.711	+
Bogotá, D.C., Corabastos	2.143	4.286	3.378	–
Bucaramanga, Centroabastos	2.400	2.600	2.552	++

Cuadro 3. Mercados mayoristas. Precios de venta de frutas frescas (continuación)
10 al 16 de octubre 2026

Pesos por kilogramo

Productos y mercados	Precios Mínimo	Máximo	Medio	Tendencia
Guayaba pera (continuación)				
Buenaventura (Valle del Cauca)	2.500	3.200	2.867	+
Cali, Cavasa	2.000	2.700	2.342	+
Cali, Santa Elena	1.800	2.000	1.900	-
Cartagena, Bazurto	3.700	4.000	3.925	+
Cartago (Valle del Cauca)	2.400	2.800	2.583	+
Chiquinquirá (Boyacá)	1.727	2.045	1.886	-
Cúcuta, Cenabastos	3.409	3.864	3.703	-
Duitama (Boyacá), Mercaplaza	2.955	3.182	3.106	+
Florencia (Caquetá)	6.000	6.400	6.167	+
Ibagué, Plaza La 21	2.250	2.250	2.250	-
Ipiales (Nariño), Ipiales somos todos	2.500	3.000	2.667	+
La Ceja (Antioquia)	3.500	4.000	3.675	–
La Unión (Nariño)	2.250	2.500	2.438	+
Manizales, Centro Galerías	3.450	3.550	3.500	=
Medellín, Central Mayorista de Antioquia	2.600	3.000	2.875	-
Medellín, Plaza Minorista "José María Villa"	2.800	3.200	2.980	-
Neiva, Surabastos	3.500	4.000	3.758	+++
Palmira (Valle del Cauca)	2.000	2.500	2.250	++
Pamplona (Norte de Santander)	3.182	3.636	3.485	++
Pasto, El Potrerillo	2.000	2.350	2.163	+
Pereira, La 41-Impala	2.500	3.200	2.817	=
Pereira, Mercasa	2.500	3.300	2.756	+
Popayán, Plaza de mercado del barrio Bolívar	2.900	3.000	2.963	+
Rionegro (Antioquia)	3.800	4.500	4.170	+
San Gil (Santander)	3.000	3.000	3.000	+
Tibasosa (Boyacá), Coomproriente	2.727	3.182	2.926	-
Tuluá (Valle del Cauca)	2.300	2.500	2.367	+
Tunja, Complejo de Servicios del Sur	1.917	2.500	2.212	+
Túquerres (Nariño)	2.400	2.667	2.578	-
Villavicencio, CAV	1.250	2.083	1.667	–
Yopal (Casanare)	4.091	4.091	4.091	-
Guayaba pera valluna				
Medellín, Central Mayorista de Antioquia	3.700	4.500	4.050	-
Gulupa				
Bogotá, D.C., Corabastos	3.333	3.750	3.479	-
Ibagué, Plaza La 21	3.600	3.600	3.600	-
Medellín, Central Mayorista de Antioquia	2.200	2.800	2.485	+
Neiva, Surabastos	2.800	3.200	3.013	-
Sonsón (Antioquia)	1.000	1.200	1.100	–
Higo				
Bogotá, D.C., Corabastos	6.000	8.000	7.000	++
Medellín, Central Mayorista de Antioquia	4.000	5.000	4.250	+
Sonsón (Antioquia)	2.500	2.600	2.550	-
Kiwi				
Bogotá, D.C., Corabastos	14.000	16.000	15.132	-
Bucaramanga, Centroabastos	17.000	17.500	17.167	-
Cali, Cavasa	15.000	16.000	15.292	-
Cali, Santa Elena	15.000	15.000	15.000	-
Chiquinquirá (Boyacá)	19.000	19.800	19.300	-
Cúcuta, Cenabastos	17.000	18.000	17.750	–

Pesos por kilogramo

Productos y mercados	Precios Mínimo	Máximo	Medio	Tendencia
Kiwi (continuación)				
Duitama (Boyacá), Mercaplaza	14.000	15.000	14.667	-
Ibagué, Plaza La 21	14.000	15.000	14.444	-
Manizales, Centro Galerías	14.000	14.000	14.000	–
Medellín, Central Mayorista de Antioquia	13.000	14.000	13.538	-
Neiva, Surabastos	14.800	18.500	16.650	-
Pamplona (Norte de Santander)	20.000	20.000	20.000	=
Pereira, Mercasa	15.000	16.500	16.000	-
Popayán, Plaza de mercado del barrio Bolívar	14.500	15.500	15.100	-
San Gil (Santander)	18.000	22.000	20.083	-
Tibasosa (Boyacá), Coomproriente	12.000	14.000	12.875	–
Tuluá (Valle del Cauca)	16.000	16.800	16.375	-
Tunja, Complejo de Servicios del Sur	14.000	15.000	14.611	-
Villavicencio, CAV	14.000	18.000	15.917	-
Limón común				
Armenia, Mercar	4.500	5.000	4.750	+
Bogotá, D.C., Corabastos	1.429	2.571	2.159	-
Bucaramanga, Centroabastos	4.400	4.600	4.489	++
Buenaventura (Valle del Cauca)	4.000	4.500	4.283	–
Cali, Cavasa	2.833	3.000	2.965	–
Cali, Santa Elena	3.333	3.833	3.639	–
Cartago (Valle del Cauca)	3.000	3.500	3.217	–
Chiquinquirá (Boyacá)	4.286	4.429	4.357	++
Cúcuta, Cenabastos	5.000	6.000	5.208	–
Cúcuta, La Nueva Sexta	5.000	6.000	5.208	–
Florencia (Caquetá)	3.840	4.080	3.973	-
Ibagué, Plaza La 21	1.857	2.571	2.159	-
Medellín, Central Mayorista de Antioquia	2.286	2.857	2.586	-
Medellín, Plaza Minorista "José María Villa"	3.286	4.286	3.863	-
Montería, Mercado del Sur	3.429	3.714	3.464	–
Neiva, Surabastos	2.400	3.200	2.660	-
Pamplona (Norte de Santander)	5.000	6.000	5.500	-
Pereira, La 41-Impala	3.500	4.000	3.583	++
Pereira, Mercasa	4.000	5.000	4.444	-
San Gil (Santander)	4.000	4.200	4.033	-
Sincelejo, Nuevo Mercado	2.857	3.571	3.071	-
Socorro (Santander)	4.000	4.000	4.000	-
Valledupar, Mercabastos	3.524	3.965	3.634	–
Valledupar, Mercado Nuevo	3.200	4.000	3.408	++
Villavicencio, CAV	3.600	4.400	3.950	-
Limón común valluno				
Palmira (Valle del Cauca)	4.167	5.000	4.583	–
Tuluá (Valle del Cauca)	3.000	3.167	3.054	–
Limón mandarino				
Armenia, Mercar	2.500	2.600	2.533	=
Armenia, Retiro	1.700	1.800	1.767	+
La Ceja (Antioquia)	1.000	1.300	1.150	–
Medellín, Central Mayorista de Antioquia	1.200	1.600	1.425	-
Medellín, Plaza Minorista "José María Villa"	1.500	2.000	1.673	–
Peñol (Antioquia)	1.300	1.600	1.450	=

Cuadro 3. Mercados mayoristas. Precios de venta de frutas frescas (continuación)
10 al 16 de octubre 2026

Pesos por kilogramo

Productos y mercados	Precios Mínimo	Máximo	Medio	Tendencia
Limón mandarino (continuación)				
Pereira, La 41-Impala	1.700	2.000	1.883	=
Pereira, Mercasa	1.400	2.000	1.756	–
Santa Bárbara (Antioquia)	500	1.000	763	–
Villavicencio, CAV	2.200	3.200	2.617	-
Yopal (Casanare)	2.000	2.250	2.125	–
Limón Tahití				
Armenia, Mercar	1.800	1.900	1.867	=
Barranquilla, Barranquillita	4.083	4.583	4.338	+
Bogotá, D.C., Corabastos	2.571	4.000	3.322	-
Bucaramanga, Centroabastos	3.400	4.000	3.607	+
Cali, Cavasa	2.800	3.100	2.963	–
Cali, Santa Elena	3.200	3.500	3.313	-
Cartagena, Bazurto	4.091	5.000	4.735	+
Cartago (Valle del Cauca)	2.800	3.400	3.083	-
Chiquinquirá (Boyacá)	4.545	4.773	4.602	+
Cúcuta, Cenabastos	3.636	4.091	3.902	-
Duitama (Boyacá), Mercaplaza	4.091	4.545	4.242	+
Florencia (Caquetá)	2.864	3.040	2.955	–
Ibagué, Plaza La 21	3.286	3.571	3.397	+
Manizales, Centro Galerías	2.450	2.550	2.500	=
Medellín, Central Mayorista de Antioquia	3.500	4.600	4.150	-
Medellín, Plaza Minorista "José María Villa"	3.300	4.200	3.925	+
Neiva, Surabastos	4.000	4.800	4.133	+
Palmira (Valle del Cauca)	3.500	4.000	3.775	-
Pamplona (Norte de Santander)	3.750	3.750	3.750	+
Pasto, El Potrerillo	2.429	2.857	2.750	-
Pereira, La 41-Impala	3.000	3.500	3.283	-
Pereira, Mercasa	3.000	3.800	3.433	+
Rionegro (Antioquia)	4.000	4.500	4.260	-
San Gil (Santander)	2.600	2.800	2.675	+
Santa Bárbara (Antioquia)	2.000	2.500	2.325	-
Socorro (Santander)	2.400	2.800	2.533	++
Tibasosa (Boyacá), Coomproriente	3.864	4.545	4.165	+
Tuluá (Valle del Cauca)	3.000	3.400	3.183	+
Tunja, Complejo de Servicios del Sur	4.091	4.545	4.280	++
Villavicencio, CAV	3.400	4.000	3.750	+
Yopal (Casanare)	3.636	4.091	3.864	+++
Lulo				
Arauca (Arauca)	6.000	6.750	6.375	=
Armenia, Mercar	3.500	4.000	3.767	-
Barranquilla, Barranquillita	6.900	7.300	7.056	+
Barranquilla, Granabastos	6.900	7.200	7.044	+
Bogotá, D.C., Corabastos	4.400	5.400	4.929	-
Bucaramanga, Centroabastos	5.400	5.800	5.552	+
Buenaventura (Valle del Cauca)	5.000	6.000	5.500	-
Cali, Cavasa	4.000	5.000	4.504	-
Cali, Santa Elena	4.300	4.500	4.413	-
Cartagena, Bazurto	7.000	7.000	7.000	+
Cartago (Valle del Cauca)	4.800	5.500	5.183	-
Chiquinquirá (Boyacá)	4.400	4.600	4.467	+
Cúcuta, Cenabastos	6.000	6.500	6.198	-
Duitama (Boyacá), Mercaplaza	4.348	5.217	4.928	-

Pesos por kilogramo

Productos y mercados	Precios Mínimo	Máximo	Medio	Tendencia
Lulo (continuación)				
Florencia (Caquetá)	5.080	5.200	5.133	–
Ibagué, Plaza La 21	4.800	5.200	5.033	-
Ipiales (Nariño), Ipiales somos todos	4.000	4.200	4.083	-
Manizales, Centro Galerías	5.950	6.050	6.000	=
Medellín, Central Mayorista de Antioquia	4.600	5.000	4.840	+
Medellín, Plaza Minorista "José María Villa"	5.000	5.300	5.110	+
Montería, Mercado del Sur	5.500	6.000	5.833	-
Neiva, Surabastos	4.000	5.200	4.633	-
Palmira (Valle del Cauca)	5.300	5.600	5.475	-
Pamplona (Norte de Santander)	5.000	6.000	5.500	-
Pasto, El Potrerillo	3.261	3.696	3.527	-
Pereira, La 41-Impala	5.500	6.400	5.808	-
Pereira, Mercasa	5.000	6.000	5.622	+
Popayán, Plaza de mercado del barrio Bolívar	4.720	5.000	4.855	-
San Gil (Santander)	5.200	5.800	5.440	+
Santa Marta (Magdalena)	6.200	6.400	6.300	-
Sincelejo, Nuevo Mercado	5.500	6.000	5.783	+
Socorro (Santander)	4.720	5.200	4.880	-
Tibasosa (Boyacá), Coomproriente	5.000	5.217	5.163	+
Tuluá (Valle del Cauca)	5.000	5.600	5.200	-
Tunja, Complejo de Servicios del Sur	4.400	4.800	4.542	-
Valledupar, Mercabastos	5.800	6.000	5.967	-
Villavicencio, CAV	4.800	5.600	5.183	=
Yopal (Casanare)	6.000	6.250	6.125	=
Mandarina Arrayana				
Bogotá, D.C., Corabastos	4.545	5.455	4.905	-
Buenaventura (Valle del Cauca)	5.000	5.500	5.150	-
Cali, Cavasa	4.000	4.500	4.221	-
Cali, Santa Elena	3.500	4.000	3.792	-
Duitama (Boyacá), Mercaplaza	3.636	4.091	3.807	-
Florencia (Caquetá)	4.400	4.720	4.573	+++
Ibagué, Plaza La 21	2.800	2.800	2.800	n.d.
Neiva, Surabastos	4.545	5.455	5.265	-
Popayán, Plaza de mercado del barrio Bolívar	3.520	3.800	3.605	-
Tibasosa (Boyacá), Coomproriente	3.636	4.091	3.835	+
Tunja, Complejo de Servicios del Sur	3.182	3.636	3.497	+
Villavicencio, CAV	3.600	4.000	3.917	+
Yopal (Casanare)	4.091	4.091	4.091	–
Mandarina común				
Arauca (Arauca)	3.409	4.318	3.864	=
Bucaramanga, Centroabastos	2.609	3.913	3.533	-
Cartagena, Bazurto	5.455	5.909	5.795	-
Cúcuta, Cenabastos	4.400	4.800	4.676	+
Ipiales (Nariño), Ipiales somos todos	1.400	1.600	1.533	+
Montería, Mercado del Sur	2.400	2.600	2.467	=
Pamplona (Norte de Santander)	4.800	4.800	4.800	=
Santa Bárbara (Antioquia)	2.000	2.200	2.100	+
Tibasosa (Boyacá), Coomproriente	4.545	4.545	4.545	+
Tunja, Complejo de Servicios del Sur	3.182	3.636	3.422	n.d.
Túquerres (Nariño)	2.000	2.250	2.152	+
Valledupar, Mercabastos	4.000	4.400	4.267	-

Cuadro 3. Mercados mayoristas. Precios de venta de frutas frescas (continuación)
10 al 16 de octubre 2026

Pesos por kilogramo

Productos y mercados	Precios Mínimo	Máximo	Medio	Tendencia
Mandarina Oneco				
Armenia, Mercar	2.500	2.500	2.500	–
Armenia, Retiro	2.000	2.100	2.033	–
Cali, Cavasa	4.000	4.500	4.213	-
Cali, Santa Elena	3.750	4.000	3.833	-
Cartago (Valle del Cauca)	3.200	3.600	3.425	+
Ibagué, Plaza La 21	2.400	2.400	2.400	n.d.
Manizales, Centro Galerías	2.750	3.250	3.000	=
Medellín, Central Mayorista de Antioquia	3.500	4.000	3.750	+
Medellín, Plaza Minorista "José María Villa"	3.000	4.000	3.673	++
Montería, Mercado del Sur	2.500	3.200	2.867	-
Pereira, La 41-Impala	2.500	4.000	3.167	++
Pereira, Mercasa	2.000	3.500	2.444	+
Rionegro (Antioquia)	3.500	4.000	3.775	-
Santa Bárbara (Antioquia)	1.000	1.500	1.300	–
Mango común				
Bogotá, D.C., Corabastos	3.750	4.167	3.993	+
Cali, Santa Elena	3.600	3.800	3.633	-
Florencia (Caquetá)	2.640	2.800	2.733	-
Medellín, Central Mayorista de Antioquia	5.200	6.000	5.480	++
Medellín, Plaza Minorista "José María Villa"	4.600	5.200	4.860	++
Pereira, La 41-Impala	3.478	3.913	3.750	n.d.
Santa Bárbara (Antioquia)	3.600	5.000	4.300	-
Tunja, Complejo de Servicios del Sur	1.964	2.143	2.024	-
Mango de azúcar				
Barranquilla, Barranquillita	6.320	7.200	6.644	+
Chiquinquirá (Boyacá)	3.600	3.600	3.600	-
Duitama (Boyacá), Mercaplaza	4.400	4.800	4.600	n.d.
Medellín, Central Mayorista de Antioquia	4.000	6.000	5.229	-
Tunja, Complejo de Servicios del Sur	4.800	5.600	5.156	-
Mango manzano				
Armenia, Mercar	3.000	3.167	3.083	-
Florencia (Caquetá)	6.000	6.160	6.053	+
Pereira, La 41-Impala	6.000	6.400	6.100	+
Pereira, Mercasa	5.600	6.000	5.733	-
Tunja, Complejo de Servicios del Sur	4.286	5.000	4.563	+
Mango reina				
Tunja, Complejo de Servicios del Sur	2.857	3.214	3.095	-
Mango Tommy				
Armenia, Mercar	4.667	4.667	4.667	-
Barranquilla, Barranquillita	7.520	7.640	7.582	+
Bogotá, D.C., Corabastos	9.167	10.833	9.858	-
Bucaramanga, Centroabastos	8.800	9.200	9.143	+
Cali, Cavasa	7.200	8.000	7.617	-
Cali, Santa Elena	8.400	8.800	8.500	-
Cartago (Valle del Cauca)	8.333	9.500	8.875	-
Chiquinquirá (Boyacá)	7.143	8.929	7.917	-
Duitama (Boyacá), Mercaplaza	7.143	7.857	7.619	=
Ipiales (Nariño), Ipiales somos todos	5.800	6.800	6.175	n.d.
La Ceja (Antioquia)	8.500	9.000	8.700	-

Pesos por kilogramo

Productos y mercados	Precios Mínimo	Máximo	Medio	Tendencia
Mango Tommy (continuación)				
Manizales, Centro Galerías	9.440	9.680	9.560	-
Medellín, Central Mayorista de Antioquia	7.500	9.000	8.250	-
Medellín, Plaza Minorista "José María Villa"	8.000	9.000	8.435	-
Neiva, Surabastos	6.800	7.200	7.033	-
Palmira (Valle del Cauca)	7.600	8.400	8.000	-
Pasto, El Potrerillo	6.800	7.200	6.933	-
Pereira, La 41-Impala	8.800	9.200	8.933	+
Pereira, Mercasa	8.000	8.400	8.267	-
Popayán, Plaza de mercado del barrio Bolívar	6.800	7.200	7.040	-
Rionegro (Antioquia)	8.000	9.500	8.845	-
San Gil (Santander)	8.800	9.600	9.117	+
Tibasosa (Boyacá), Coomproriente	7.143	7.857	7.366	+
Tuluá (Valle del Cauca)	8.000	9.000	8.550	-
Tunja, Complejo de Servicios del Sur	6.250	7.143	6.647	-
Villavicencio, CAV	8.800	10.400	9.883	+
Yopal (Casanare)	8.000	8.400	8.200	=
Mango Yulima				
Armenia, Mercar	2.667	2.833	2.750	–
Duitama (Boyacá), Mercaplaza	5.000	5.000	5.000	-
Florencia (Caquetá)	5.160	5.280	5.213	+
Medellín, Plaza Minorista "José María Villa"	5.000	5.200	5.088	+
Pereira, La 41-Impala	5.600	6.000	5.733	+
Pereira, Mercasa	5.200	5.600	5.333	-
Tibasosa (Boyacá), Coomproriente	4.286	5.357	5.089	+
Tunja, Complejo de Servicios del Sur	4.107	5.357	4.623	+
Manzana nacional				
Bogotá, D.C., Corabastos	2.500	3.500	3.026	-
Duitama (Boyacá), Mercaplaza	2.273	2.727	2.424	+
Medellín, Central Mayorista de Antioquia	5.000	6.000	5.400	++
Tibasosa (Boyacá), Coomproriente	2.500	3.182	2.756	+
Tunja, Complejo de Servicios del Sur	2.045	2.727	2.412	-
Manzana roja importada				
Arauca (Arauca)	7.500	8.500	8.000	+
Armenia, Mercar	6.842	7.368	7.105	=
Buenaventura (Valle del Cauca)	8.421	9.105	8.833	-
Cali, Cavasa	7.895	8.421	8.311	-
Cali, Santa Elena	7.632	7.895	7.807	=
Cartagena, Bazurto	8.947	9.474	9.269	-
Cartago (Valle del Cauca)	8.526	8.684	8.605	-
Cúcuta, Cenabastos	9.250	10.000	9.719	+
Florencia (Caquetá)	10.526	10.684	10.605	+
La Unión (Nariño)	7.368	7.895	7.763	=
Manizales, Centro Galerías	9.105	10.000	9.474	+
Medellín, Central Mayorista de Antioquia	8.421	8.947	8.684	-
Montería, Mercado del Sur	8.947	9.474	9.211	=
Neiva, Surabastos	10.263	11.053	10.658	+
Palmira (Valle del Cauca)	8.158	8.684	8.421	+
Pamplona (Norte de Santander)	9.500	9.500	9.500	=
Pereira, Mercasa	7.895	8.421	8.158	+

Cuadro 3. Mercados mayoristas. Precios de venta de frutas frescas (continuación)
10 al 16 de octubre 2026

Pesos por kilogramo

Productos y mercados	Precios Mínimo	Máximo	Medio	Tendencia
Manzana roja importada (continuación)				
Popayán, Plaza de mercado del barrio Bolívar	7.368	7.632	7.500	+
San Gil (Santander)	9.000	10.000	9.656	+
Tibasosa (Boyacá), Coomproriente	8.421	9.474	8.914	-
Tuluá (Valle del Cauca)	8.684	9.105	8.895	-
Túquerres (Nariño)	8.158	8.421	8.333	+
Valledupar, Mercado Nuevo	9.474	9.474	9.474	=
Villavicencio, CAV	9.474	10.526	10.225	+
Yopal (Casanare)	10.526	10.526	10.526	=
Manzana royal gala importada				
Arauca (Arauca)	10.000	10.667	10.500	-
Armenia, Mercar	7.368	7.632	7.456	=
Bogotá, D.C., Corabastos	7.368	8.421	7.982	-
Bucaramanga, Centroabastos	7.500	8.250	8.079	+
Cali, Cavasa	7.368	7.895	7.763	-
Cali, Santa Elena	7.105	7.368	7.281	+
Cartago (Valle del Cauca)	8.421	8.842	8.658	+
Chiquinquirá (Boyacá)	8.421	8.684	8.544	+
Cúcuta, Cenabastos	7.750	8.000	7.896	-
Duitama (Boyacá), Mercaplaza	8.421	8.947	8.596	++
Florencia (Caquetá)	8.158	8.316	8.237	-
Ibagué, Plaza La 21	7.368	8.421	7.924	-
Manizales, Centro Galerías	7.368	7.895	7.632	-
Medellín, Central Mayorista de Antioquia	6.842	7.895	7.329	+
Montería, Mercado del Sur	8.158	8.421	8.355	+
Neiva, Surabastos	8.211	9.211	8.711	=
Palmira (Valle del Cauca)	7.895	8.421	8.092	+
Pamplona (Norte de Santander)	8.500	8.500	8.500	=
Pasto, El Potrerillo	6.842	7.368	7.215	+
Pereira, Mercasa	6.842	7.632	7.281	-
Popayán, Plaza de mercado del barrio Bolívar	7.368	7.632	7.467	=
Rionegro (Antioquia)	7.632	7.895	7.789	-
San Gil (Santander)	8.500	9.500	9.000	+
Socorro (Santander)	8.500	8.750	8.625	+
Tibasosa (Boyacá), Coomproriente	7.368	8.421	8.026	+
Tuluá (Valle del Cauca)	8.316	8.632	8.474	-
Tunja, Complejo de Servicios del Sur	7.895	8.421	8.129	-
Túquerres (Nariño)	6.579	7.105	6.919	+
Valledupar, Mercado Nuevo	8.500	8.500	8.500	=
Villavicencio, CAV	7.895	8.684	8.180	-
Manzana verde importada				
Arauca (Arauca)	10.667	12.333	11.417	–
Armenia, Mercar	7.368	7.368	7.368	=
Bogotá, D.C., Corabastos	8.947	10.526	9.715	-
Bucaramanga, Centroabastos	9.500	10.000	9.750	-
Buenaventura (Valle del Cauca)	9.474	10.105	9.816	-
Cali, Cavasa	8.947	9.474	9.364	=
Cali, Santa Elena	9.211	9.474	9.342	=
Cartagena, Bazurto	8.421	8.947	8.772	+
Cartago (Valle del Cauca)	10.211	10.789	10.487	+
Chiquinquirá (Boyacá)	10.263	10.526	10.447	-

Pesos por kilogramo

Productos y mercados	Precios Mínimo	Máximo	Medio	Tendencia
Manzana verde importada (continuación)				
Cúcuta, Cenabastos	9.000	9.500	9.271	–
Duitama (Boyacá), Mercaplaza	9.474	10.000	9.649	+
Florencia (Caquetá)	9.737	9.737	9.737	-
Ibagué, Plaza La 21	8.421	9.474	8.930	-
La Unión (Nariño)	8.421	8.947	8.684	+
Manizales, Centro Galerías	8.947	9.474	9.079	-
Medellín, Central Mayorista de Antioquia	8.421	9.474	8.789	-
Montería, Mercado del Sur	10.000	10.526	10.395	-
Neiva, Surabastos	9.474	10.263	9.908	-
Palmira (Valle del Cauca)	9.211	9.737	9.539	+
Pamplona (Norte de Santander)	9.500	10.000	9.750	+
Pasto, El Potrerillo	7.895	9.474	8.882	+
Pereira, Mercasa	8.947	9.474	9.298	=
Popayán, Plaza de mercado del barrio Bolívar	8.684	8.947	8.836	+
Rionegro (Antioquia)	8.947	9.474	9.211	-
San Gil (Santander)	10.000	10.250	10.063	-
Sincelejo, Nuevo Mercado	9.000	9.000	9.000	=
Socorro (Santander)	9.250	9.750	9.583	-
Tibasosa (Boyacá), Coomproriente	8.421	9.474	8.750	-
Tuluá (Valle del Cauca)	9.895	10.263	10.092	-
Tunja, Complejo de Servicios del Sur	9.211	10.000	9.613	-
Túquerres (Nariño)	8.421	9.474	8.882	+
Valledupar, Mercado Nuevo	10.000	10.000	10.000	=
Villavicencio, CAV	9.474	10.526	10.092	-
Yopal (Casanare)	11.579	11.579	11.579	=
Maracuyá				
Arauca (Arauca)	5.500	6.000	5.750	-
Armenia, Mercar	3.000	3.600	3.333	-
Bogotá, D.C., Corabastos	5.000	6.000	5.604	-
Bucaramanga, Centroabastos	4.500	5.200	4.948	-
Buenaventura (Valle del Cauca)	5.400	6.000	5.700	-
Cali, Cavasa	4.500	5.500	4.979	-
Cali, Santa Elena	4.500	4.800	4.650	-
Cartago (Valle del Cauca)	4.800	5.600	5.200	-
Chiquinquirá (Boyacá)	5.200	6.000	5.583	+
Cúcuta, Cenabastos	6.000	6.500	6.219	+
Cúcuta, La Nueva Sexta	6.000	7.000	6.458	+
Duitama (Boyacá), Mercaplaza	5.000	6.000	5.333	-
Ibagué, Plaza La 21	5.200	5.600	5.400	-
Ipiales (Nariño), Ipiales somos todos	3.333	4.000	3.581	-
Manizales, Centro Galerías	4.400	6.400	5.350	–
Palmira (Valle del Cauca)	5.500	6.000	5.813	-
Pamplona (Norte de Santander)	6.000	7.000	6.667	=
Pasto, El Potrerillo	5.000	5.333	5.306	+
Pereira, La 41-Impala	4.500	5.300	4.883	–
Pereira, Mercasa	3.800	4.600	4.258	–
Popayán, Plaza de mercado del barrio Bolívar	6.000	6.200	6.075	–
San Gil (Santander)	4.667	5.000	4.889	-
Tibasosa (Boyacá), Coomproriente	5.000	6.000	5.438	-
Tuluá (Valle del Cauca)	5.000	5.500	5.217	-
Tunja, Complejo de Servicios del Sur	5.000	5.500	5.278	+

Cuadro 3. Mercados mayoristas. Precios de venta de frutas frescas (continuación)
10 al 16 de octubre 2026

Pesos por kilogramo

Productos y mercados	Precios Mínimo	Máximo	Medio	Tendencia
Maracuyá (continuación)				
Túquerres (Nariño)	3.667	3.800	3.700	-
Villavicencio, CAV	5.000	6.000	5.600	-
Yopal (Casanare)	4.500	4.700	4.600	–
Maracuyá antioqueño				
Barranquilla, Barranquillita	4.800	5.200	4.989	–
Barranquilla, Granabastos	4.400	5.800	4.900	–
La Ceja (Antioquia)	3.500	4.600	4.158	+
Medellín, Central Mayorista de Antioquia	2.800	3.400	3.080	–
Medellín, Plaza Minorista "José María Villa"	3.200	3.600	3.365	–
Montería, Mercado del Sur	3.500	4.500	4.017	-
Rionegro (Antioquia)	3.400	4.500	3.910	-
Santa Marta (Magdalena)	5.400	5.800	5.550	–
Sincelejo, Nuevo Mercado	3.500	4.100	3.808	–
Maracuyá huilense				
Florencia (Caquetá)	4.500	4.800	4.633	–
Neiva, Surabastos	5.200	5.600	5.413	+
Maracuyá santandereano				
Valledupar, Mercabastos	5.667	6.000	5.778	-
Melón Cantalup				
Arauca (Arauca)	5.000	6.000	5.500	+
Armenia, Mercar	4.000	4.000	4.000	=
Bogotá, D.C., Corabastos	2.000	4.000	3.029	–
Bucaramanga, Centroabastos	3.400	4.000	3.636	+
Cali, Cavasa	3.500	4.000	3.813	+
Cali, Santa Elena	3.200	3.400	3.300	-
Cartago (Valle del Cauca)	4.700	5.200	4.925	++
Chiquinquirá (Boyacá)	2.818	2.955	2.886	+
Cúcuta, Cenabastos	4.500	5.500	4.917	-
Duitama (Boyacá), Mercaplaza	3.636	4.091	3.788	+
Ibagué, Plaza La 21	2.500	3.800	3.050	–
Manizales, Centro Galerías	2.950	3.050	3.000	=
Medellín, Central Mayorista de Antioquia	4.000	4.500	4.310	-
Neiva, Surabastos	2.500	3.200	2.975	–
Pamplona (Norte de Santander)	4.000	4.000	4.000	+
Pasto, El Potrerillo	3.500	4.500	4.083	=
Pereira, Mercasa	3.500	4.500	3.817	+
San Gil (Santander)	2.800	3.200	3.095	-
Socorro (Santander)	3.000	3.200	3.100	-
Tibasosa (Boyacá), Coomproriente	3.182	3.636	3.267	-
Tunja, Complejo de Servicios del Sur	3.182	3.636	3.466	-
Villavicencio, CAV	3.500	5.000	4.067	–
Mora de Castilla				
Arauca (Arauca)	5.800	7.200	6.500	-
Armenia, Mercar	7.500	8.000	7.767	+
Barranquilla, Barranquillita	6.240	8.800	7.360	+
Barranquilla, Granabastos	6.080	8.400	7.187	-
Bogotá, D.C., Corabastos	5.833	7.500	6.620	+

Pesos por kilogramo

Productos y mercados	Precios Mínimo	Máximo	Medio	Tendencia
Mora de Castilla (continuación)				
Bucaramanga, Centroabastos	5.200	5.600	5.300	-
Buenaventura (Valle del Cauca)	7.400	7.800	7.600	+
Cali, Cavasa	6.400	7.200	6.800	+
Cali, Santa Elena	6.400	7.200	6.750	+
Cartagena, Bazurto	5.600	6.000	5.847	-
Cartago (Valle del Cauca)	6.800	7.600	7.167	-
Chiquinquirá (Boyacá)	5.000	6.000	5.550	-
Cúcuta, Cenabastos	4.167	4.833	4.434	-
Duitama (Boyacá), Mercaplaza	4.500	5.000	4.833	-
Ibagué, Plaza La 21	6.000	6.000	6.000	-
Ipiales (Nariño), Ipiales somos todos	4.375	4.750	4.531	+
Manizales, Centro Galerías	7.950	8.050	8.000	=
Medellín, Central Mayorista de Antioquia	5.400	6.300	5.720	+
Montería, Mercado del Sur	6.000	7.000	6.600	-
Neiva, Surabastos	4.640	5.200	4.950	-
Palmira (Valle del Cauca)	6.400	6.800	6.600	+
Pamplona (Norte de Santander)	3.200	3.200	3.200	=
Pasto, El Potrerillo	4.625	5.500	4.969	-
Pereira, La 41-Impala	8.000	8.000	8.000	+
Pereira, Mercasa	6.000	7.500	6.750	+
Popayán, Plaza de mercado del barrio Bolívar	6.720	6.880	6.800	+
San Gil (Santander)	5.500	6.000	5.850	+
Santa Marta (Magdalena)	5.200	6.240	5.704	-
Sincelejo, Nuevo Mercado	6.250	7.200	6.625	-
Socorro (Santander)	5.500	6.000	5.833	-
Tibasosa (Boyacá), Coomproriente	5.400	6.000	5.538	-
Tuluá (Valle del Cauca)	6.880	7.360	7.080	+
Tunja, Complejo de Servicios del Sur	4.500	6.500	5.444	+
Valledupar, Mercabastos	6.000	7.000	6.467	-
Villavicencio, CAV	7.000	8.000	7.292	-
Yopal (Casanare)	8.125	8.750	8.438	+
Naranja común				
Arauca (Arauca)	2.435	2.717	2.565	-
Cartagena, Bazurto	1.600	1.800	1.706	-
Chiquinquirá (Boyacá)	1.167	1.333	1.275	–
Cúcuta, Cenabastos	1.333	1.667	1.451	–
Cúcuta, La Nueva Sexta	1.667	2.000	1.819	–
Montería, Mercado del Sur	1.520	1.600	1.580	+
Neiva, Surabastos	1.400	1.600	1.483	-
Pamplona (Norte de Santander)	1.400	1.400	1.400	=
San Gil (Santander)	1.400	1.600	1.500	-
Santa Bárbara (Antioquia)	1.556	1.667	1.611	=
Socorro (Santander)	1.200	1.600	1.440	-
Sonsón (Antioquia)	1.000	1.100	1.050	+
Tunja, Complejo de Servicios del Sur	1.364	1.591	1.465	+
Valledupar, Mercado Nuevo	2.000	2.000	2.000	–
Naranja Sweet				
Armenia, Mercar	1.800	2.000	1.917	-
Armenia, Retiro	1.700	1.700	1.700	-
Bogotá, D.C., Corabastos	2.500	3.000	2.770	-
Cali, Cavasa	2.000	2.400	2.188	-

Cuadro 3. Mercados mayoristas. Precios de venta de frutas frescas (continuación)
10 al 16 de octubre 2026

Pesos por kilogramo

Productos y mercados	Precios Mínimo	Máximo	Medio	Tendencia
Naranja Sweet (continuación)				
Cali, Santa Elena	1.800	2.200	1.975	-
Cartago (Valle del Cauca)	2.440	2.600	2.525	-
Florencia (Caquetá)	2.500	2.540	2.513	+
Ibagué, Plaza La 21	2.000	2.400	2.233	–
Neiva, Surabastos	2.000	2.200	2.042	-
Pasto, El Potrerillo	2.125	2.125	2.125	-
Pereira, La 41-Impala	2.300	2.800	2.450	-
Pereira, Mercasa	1.800	2.400	2.044	-
Popayán, Plaza de mercado del barrio Bolívar	2.000	2.100	2.038	-
Tuluá (Valle del Cauca)	2.500	2.700	2.600	+
Naranja Valencia				
Barranquilla, Barranquillita	2.400	2.400	2.400	-
Bogotá, D.C., Corabastos	2.500	3.000	2.770	-
Bucaramanga, Centroabastos	1.720	1.920	1.791	-
Buenaventura (Valle del Cauca)	2.100	2.300	2.210	-
Cartagena, Bazurto	2.200	2.200	2.200	=
Cartago (Valle del Cauca)	1.800	1.900	1.860	-
Cúcuta, Cenabastos	2.203	2.643	2.423	–
Florencia (Caquetá)	1.860	1.930	1.903	+
Ipiales (Nariño), Ipiales somos todos	1.250	1.400	1.306	+
La Ceja (Antioquia)	3.400	3.800	3.625	+
Manizales, Centro Galerías	1.100	1.600	1.425	–
Medellín, Central Mayorista de Antioquia	3.000	3.500	3.185	-
Medellín, Plaza Minorista "José María Villa"	3.000	3.300	3.165	-
Montería, Mercado del Sur	2.750	3.000	2.802	-
Pereira, Mercasa	1.800	2.400	2.044	-
Rionegro (Antioquia)	3.600	4.000	3.820	+
Sincelejo, Nuevo Mercado	2.250	2.375	2.281	+
Tibasosa (Boyacá), Coomproriente	2.167	2.667	2.427	+
Tunja, Complejo de Servicios del Sur	1.700	2.000	1.850	–
Túquerres (Nariño)	1.375	1.550	1.444	-
Valledupar, Mercabastos	2.727	2.727	2.727	=
Valledupar, Mercado Nuevo	2.500	2.500	2.500	=
Villavicencio, CAV	1.800	1.800	1.800	-
Papaya Maradol				
Arauca (Arauca)	2.800	3.500	3.150	-
Armenia, Mercar	1.200	1.200	1.200	=
Buenaventura (Valle del Cauca)	3.000	3.400	3.167	-
Cali, Cavasa	2.000	2.300	2.179	-
Cali, Santa Elena	2.200	2.400	2.325	-
Cartago (Valle del Cauca)	2.000	2.200	2.067	-
Cúcuta, Cenabastos	2.500	3.000	2.560	-
Cúcuta, La Nueva Sexta	2.500	3.000	2.708	+
Florencia (Caquetá)	2.000	2.200	2.067	-
Ipiales (Nariño), Ipiales somos todos	3.400	4.500	3.775	++
La Ceja (Antioquia)	3.700	4.500	4.017	+
Manizales, Centro Galerías	2.450	2.550	2.500	=
Medellín, Central Mayorista de Antioquia	3.400	4.200	3.710	+
Palmira (Valle del Cauca)	2.300	2.400	2.350	-
Pamplona (Norte de Santander)	2.500	3.000	2.833	-
Pasto, El Potrerillo	2.333	2.917	2.630	+

Pesos por kilogramo

Productos y mercados	Precios Mínimo	Máximo	Medio	Tendencia
Papaya Maradol (continuación)				
Pereira, La 41-Impala	2.000	2.500	2.167	-
Pereira, Mercasa	1.800	2.200	2.000	-
Popayán, Plaza de mercado del barrio Bolívar	2.400	2.600	2.500	+
Rionegro (Antioquia)	3.800	4.200	4.000	+
San Gil (Santander)	1.750	2.000	1.808	-
Socorro (Santander)	2.000	2.250	2.083	-
Tuluá (Valle del Cauca)	1.700	2.000	1.850	-
Papaya Paulina				
Bogotá, D.C., Corabastos	1.667	2.222	2.083	++
Bucaramanga, Centroabastos	1.800	2.000	1.900	+
Chiquinquirá (Boyacá)	1.944	2.222	2.111	++
Duitama (Boyacá), Mercaplaza	1.389	1.389	1.389	++
Ibagué, Plaza La 21	1.800	2.400	1.956	+
Medellín, Plaza Minorista "José María Villa"	1.500	1.700	1.563	+
Neiva, Surabastos	2.000	2.300	2.125	-
Tibasosa (Boyacá), Coomproriente	1.389	1.667	1.500	+
Tunja, Complejo de Servicios del Sur	1.111	1.667	1.347	++
Valledupar, Mercado Nuevo	1.300	1.400	1.328	-
Villavicencio, CAV	1.250	1.700	1.421	++
Papaya tainung				
Barranquilla, Barranquillita	2.200	2.500	2.344	-
Bogotá, D.C., Corabastos	3.000	3.500	3.163	-
Cartagena, Bazurto	2.500	3.000	2.642	-
Florencia (Caquetá)	2.100	2.200	2.167	-
Medellín, Central Mayorista de Antioquia	2.000	2.500	2.325	-
Montería, Mercado del Sur	1.600	1.800	1.733	-
Santa Marta (Magdalena)	2.200	2.300	2.250	=
Sincelejo, Nuevo Mercado	1.267	1.500	1.342	-
Patilla				
Armenia, Mercar	1.700	1.800	1.733	=
Bogotá, D.C., Corabastos	2.200	2.800	2.529	-
Bucaramanga, Centroabastos	2.700	2.800	2.771	-
Cali, Cavasa	2.400	2.500	2.479	+
Cali, Santa Elena	2.300	2.300	2.300	-
Cartagena, Bazurto	2.300	2.500	2.400	+
Cartago (Valle del Cauca)	2.700	3.000	2.825	-
Cúcuta, Cenabastos	2.300	2.400	2.333	-
Ibagué, Plaza La 21	2.500	2.500	2.500	=
Medellín, Central Mayorista de Antioquia	2.000	2.500	2.200	+
Medellín, Plaza Minorista "José María Villa"	1.800	2.300	2.103	+
Montería, Mercado del Sur	2.200	2.300	2.267	-
Palmira (Valle del Cauca)	2.600	2.800	2.675	=
Pasto, El Potrerillo	2.000	2.400	2.217	-
Pereira, La 41-Impala	2.800	3.000	2.900	-
Pereira, Mercasa	2.500	3.200	2.850	-
Popayán, Plaza de mercado del barrio Bolívar	2.400	2.600	2.500	+
Rionegro (Antioquia)	2.300	2.500	2.433	+
San Gil (Santander)	2.200	2.500	2.375	+
Sincelejo, Nuevo Mercado	2.000	2.000	2.000	=
Socorro (Santander)	2.200	2.600	2.400	=

Cuadro 3. Mercados mayoristas. Precios de venta de frutas frescas (continuación)
10 al 16 de octubre 2026

Pesos por kilogramo

Productos y mercados	Precios Mínimo	Máximo	Medio	Tendencia
Patilla (continuación)				
Tuluá (Valle del Cauca)	2.600	3.000	2.825	-
Tunja, Complejo de Servicios del Sur	2.800	3.200	2.928	+
Villavicencio, CAV	3.000	3.000	3.000	+
Patilla baby				
Bogotá, D.C., Corabastos	2.500	3.500	2.954	-
Bucaramanga, Centroabastos	2.700	3.000	2.825	–
Cali, Cavasa	2.400	3.000	2.675	-
Chiquinquirá (Boyacá)	2.700	3.000	2.817	-
Cúcuta, Cenabastos	3.500	3.800	3.594	-
Medellín, Central Mayorista de Antioquia	3.500	4.000	3.778	+
Pasto, El Potrerillo	3.000	4.000	3.558	+
Pereira, Mercasa	3.000	4.000	3.428	++
Tunja, Complejo de Servicios del Sur	3.000	3.700	3.269	-
Pera importada				
Armenia, Mercar	7.105	7.368	7.193	=
Bogotá, D.C., Corabastos	6.000	7.500	6.714	-
Bucaramanga, Centroabastos	7.000	7.500	7.232	-
Buenaventura (Valle del Cauca)	7.368	8.211	7.816	-
Cali, Cavasa	6.842	7.368	7.160	-
Cali, Santa Elena	6.842	7.368	7.149	+
Cartagena, Bazurto	6.842	7.895	7.427	-
Cartago (Valle del Cauca)	7.474	7.789	7.645	+
Chiquinquirá (Boyacá)	8.158	8.421	8.351	-
Cúcuta, Cenabastos	7.000	7.500	7.167	-
Florencia (Caquetá)	6.737	6.842	6.789	+
Ibagué, Plaza La 21	6.842	7.895	7.485	+
La Unión (Nariño)	6.842	7.368	7.105	-
Manizales, Centro Galerías	7.000	7.000	7.000	=
Medellín, Central Mayorista de Antioquia	6.842	7.895	7.237	+
Montería, Mercado del Sur	7.895	8.421	8.158	=
Neiva, Surabastos	7.778	8.889	8.333	+
Palmira (Valle del Cauca)	7.368	7.632	7.500	+
Pamplona (Norte de Santander)	8.500	9.000	8.750	=
Pasto, El Potrerillo	6.053	7.368	6.842	+
Pereira, Mercasa	6.500	7.000	6.750	-
Popayán, Plaza de mercado del barrio Bolívar	6.842	7.105	6.941	-
Rionegro (Antioquia)	7.105	7.368	7.316	-
San Gil (Santander)	8.750	9.000	8.958	-
Sincelejo, Nuevo Mercado	7.000	7.250	7.125	-
Tibasosa (Boyacá), Coomproriente	6.316	7.368	6.809	-
Tuluá (Valle del Cauca)	7.263	7.579	7.447	-
Tunja, Complejo de Servicios del Sur	6.842	7.368	7.135	-
Valledupar, Mercado Nuevo	7.750	8.500	8.125	=
Villavicencio, CAV	7.000	7.750	7.313	-
Yopal (Casanare)	8.000	8.750	8.375	-
Pera nacional				
Bogotá, D.C., Corabastos	2.609	3.043	2.894	+
Bucaramanga, Centroabastos	2.400	2.600	2.496	-
Chiquinquirá (Boyacá)	2.720	2.800	2.787	-
Duitama (Boyacá), Mercaplaza	2.609	3.043	2.754	++
Medellín, Central Mayorista de Antioquia	2.708	3.750	3.340	+

Pesos por kilogramo

Productos y mercados	Precios Mínimo	Máximo	Medio	Tendencia
Pera nacional (continuación)				
San Gil (Santander)	3.000	3.400	3.133	+
Socorro (Santander)	3.120	3.200	3.173	-
Tibasosa (Boyacá), Coomproriente	2.400	2.800	2.550	+
Tunja, Complejo de Servicios del Sur	2.174	2.826	2.615	+
Villavicencio, CAV	2.917	3.542	3.368	-
Piña gold				
Armenia, Mercar	2.400	2.500	2.433	=
Barranquilla, Granabastos	6.400	6.600	6.500	-
Bogotá, D.C., Corabastos	3.273	4.091	3.704	-
Bucaramanga, Centroabastos	3.700	3.900	3.790	+
Buenaventura (Valle del Cauca)	4.300	4.600	4.467	+
Cali, Cavasa	3.800	4.000	3.921	+
Cali, Santa Elena	3.800	4.200	3.975	+
Cartagena, Bazurto	4.000	4.400	4.133	=
Cartago (Valle del Cauca)	4.500	4.800	4.667	-
Chiquinquirá (Boyacá)	2.900	3.500	3.192	-
Cúcuta, Cenabastos	4.500	5.000	4.707	+
Duitama (Boyacá), Mercaplaza	3.500	3.800	3.700	–
Ibagué, Plaza La 21	4.000	4.400	4.211	–
La Unión (Nariño)	4.000	4.500	4.250	=
Manizales, Centro Galerías	4.450	5.200	4.750	-
Medellín, Central Mayorista de Antioquia	4.000	4.500	4.270	–
Medellín, Plaza Minorista "José María Villa"	3.500	3.800	3.630	+
Montería, Mercado del Sur	3.700	4.000	3.808	-
Neiva, Surabastos	4.500	5.200	4.725	-
Palmira (Valle del Cauca)	4.000	4.400	4.200	-
Pereira, La 41-Impala	5.500	6.000	5.700	=
Pereira, Mercasa	4.800	5.500	5.078	+
Rionegro (Antioquia)	4.200	5.200	4.755	-
San Gil (Santander)	3.333	3.611	3.403	+
Santa Marta (Magdalena)	3.800	4.000	3.900	n.d.
Sincelejo, Nuevo Mercado	3.200	3.200	3.200	-
Socorro (Santander)	3.333	3.611	3.472	+
Tibasosa (Boyacá), Coomproriente	4.000	4.500	4.438	+
Tuluá (Valle del Cauca)	4.000	4.400	4.217	-
Tunja, Complejo de Servicios del Sur	2.750	3.250	3.035	-
Valledupar, Mercado Nuevo	4.000	4.700	4.267	+
Piña manzana				
Popayán, Plaza de mercado del barrio Bolívar	3.800	4.000	3.938	+
Piña perolera				
Barranquilla, Barranquillita	4.000	4.200	4.138	-
Barranquilla, Granabastos	3.760	3.880	3.800	+
Bogotá, D.C., Corabastos	2.333	2.833	2.637	-
Bucaramanga, Centroabastos	2.500	2.667	2.592	+
Cartagena, Bazurto	3.000	3.400	3.244	-
Florencia (Caquetá)	2.893	3.000	2.940	+
Pamplona (Norte de Santander)	3.000	3.333	3.222	-
San Gil (Santander)	2.400	2.600	2.450	+
Socorro (Santander)	2.000	2.167	2.083	+
Valledupar, Mercabastos	3.800	4.000	3.833	+

Cuadro 3. Mercados mayoristas. Precios de venta de frutas frescas (continuación)
10 al 16 de octubre 2026

Pesos por kilogramo

Productos y mercados	Precios Mínimo	Máximo	Medio	Tendencia
Pitahaya				
Arauca (Arauca)	14.000	18.000	16.500	=
Bogotá, D.C., Corabastos	13.000	16.000	14.563	=
Bucaramanga, Centroabastos	14.000	16.000	14.500	-
Chiquinquirá (Boyacá)	12.000	13.500	12.825	-
Cúcuta, Cenabastos	15.000	18.000	16.417	–
Ibagué, Plaza La 21	8.000	10.000	9.333	–
Medellín, Central Mayorista de Antioquia	14.000	17.000	15.050	-
Neiva, Surabastos	14.000	16.000	14.833	-
Pereira, Mercasa	13.000	15.000	14.222	–
Tibasosa (Boyacá), Coomproriente	15.000	17.000	15.375	–
Tunja, Complejo de Servicios del Sur	18.000	20.000	18.833	+++
Villavicencio, CAV	15.000	17.000	16.192	-
Tangelo				
Bogotá, D.C., Corabastos	4.800	5.600	5.297	+
Bucaramanga, Centroabastos	2.600	3.000	2.667	+
Cartago (Valle del Cauca)	5.400	5.700	5.550	-
Chiquinquirá (Boyacá)	3.600	4.800	4.100	+
Duitama (Boyacá), Mercaplaza	3.200	3.600	3.350	-
Manizales, Centro Galerías	2.700	3.700	3.250	–
Medellín, Central Mayorista de Antioquia	5.000	6.000	5.583	+
Pereira, Mercasa	4.000	5.000	4.444	+
Tibasosa (Boyacá), Coomproriente	3.200	4.000	3.700	+
Tunja, Complejo de Servicios del Sur	2.800	3.600	3.183	-
Villavicencio, CAV	3.478	4.783	4.384	+
Tomate de árbol				
Arauca (Arauca)	4.773	5.227	4.943	+
Armenia, Mercar	4.800	5.000	4.933	=
Barranquilla, Barranquillita	4.800	5.000	4.944	-
Barranquilla, Granabastos	4.800	5.000	4.878	=
Bogotá, D.C., Corabastos	3.600	4.400	4.107	-
Bucaramanga, Centroabastos	4.400	4.600	4.450	-
Buenaventura (Valle del Cauca)	4.500	5.000	4.717	–
Cali, Cavasa	4.000	4.400	4.233	–
Cali, Santa Elena	4.200	4.400	4.275	-
Cartagena, Bazurto	4.800	5.500	5.078	-
Cartago (Valle del Cauca)	4.500	5.200	4.783	-
Chiquinquirá (Boyacá)	3.000	3.200	3.133	++
Cúcuta, Cenabastos	4.800	5.200	4.950	-
Duitama (Boyacá), Mercaplaza	4.000	4.400	4.267	++
El Santuario (Antioquia)	3.200	3.500	3.333	-
Florencia (Caquetá)	4.800	4.960	4.880	-
Ibagué, Plaza La 21	4.000	4.400	4.067	-
Ipiales (Nariño), Ipiales somos todos	4.000	4.200	4.025	+
La Ceja (Antioquia)	3.700	4.200	3.967	-
La Unión (Antioquia)	3.000	3.500	3.250	-
Manizales, Centro Galerías	4.320	4.800	4.500	-
Medellín, Central Mayorista de Antioquia	3.500	4.300	3.845	-
Medellín, Plaza Minorista "José María Villa"	3.800	4.300	4.025	-
Montería, Mercado del Sur	3.800	4.600	4.183	–
Neiva, Surabastos	4.000	4.400	4.267	+
Palmira (Valle del Cauca)	5.000	5.500	5.175	-

Pesos por kilogramo

Productos y mercados	Precios Mínimo	Máximo	Medio	Tendencia
Tomate de árbol (continuación)				
Pamplona (Norte de Santander)	4.167	5.000	4.653	=
Pasto, El Potrerillo	4.000	4.400	4.200	-
Peñol (Antioquia)	3.500	3.700	3.583	++
Pereira, La 41-Impala	4.500	4.800	4.667	+
Pereira, Mercasa	4.000	5.000	4.611	+
Popayán, Plaza de mercado del barrio Bolívar	2.800	2.880	2.851	+
Rionegro (Antioquia)	3.300	3.700	3.465	-
San Gil (Santander)	4.400	5.000	4.658	+
San Vicente Ferrer (Antioquia)	3.400	3.500	3.450	-
Santa Marta (Magdalena)	5.000	5.200	5.100	+
Sincelejo, Nuevo Mercado	4.000	4.400	4.250	-
Socorro (Santander)	4.400	4.800	4.667	-
Sonsón (Antioquia)	3.500	3.600	3.550	-
Tibasosa (Boyacá), Coomproriente	4.400	4.400	4.400	+
Tuluá (Valle del Cauca)	4.600	5.000	4.800	-
Tunja, Complejo de Servicios del Sur	4.000	4.200	4.078	+
Túquerres (Nariño)	3.667	3.933	3.753	+
Valledupar, Mercabastos	4.800	5.000	4.822	-
Villavicencio, CAV	4.800	5.600	5.133	+
Yopal (Casanare)	5.000	5.200	5.100	-
Uchuva con cáscara				
Bogotá, D.C., Corabastos	6.500	8.000	7.425	+
Bucaramanga, Centroabastos	6.000	7.000	6.333	+
Cúcuta, Cenabastos	4.500	5.000	4.948	–
Ibagué, Plaza La 21	5.600	5.600	5.600	++
Medellín, Central Mayorista de Antioquia	3.500	4.500	4.025	–
Pamplona (Norte de Santander)	2.500	2.500	2.500	=
Uva importada				
Arauca (Arauca)	17.500	19.375	18.438	=
Bogotá, D.C., Corabastos	17.500	20.000	18.711	+
Bucaramanga, Centroabastos	18.750	20.000	19.494	=
Cali, Cavasa	17.059	17.647	17.500	+
Cali, Santa Elena	15.294	16.471	15.588	-
Cúcuta, Cenabastos	18.750	20.000	19.479	-
Medellín, Central Mayorista de Antioquia	17.500	18.750	18.125	+
San Gil (Santander)	20.000	22.500	21.641	-
Sincelejo, Nuevo Mercado	17.073	17.683	17.378	=
Tunja, Complejo de Servicios del Sur	17.500	18.750	18.194	+
Valledupar, Mercado Nuevo	19.375	21.250	20.313	=
Villavicencio, CAV	18.125	20.000	19.115	+
Uva Isabela				
Arauca (Arauca)	5.200	6.800	5.900	+
Armenia, Mercar	5.286	5.639	5.463	-
Bogotá, D.C., Corabastos	7.000	8.750	7.901	-
Bucaramanga, Centroabastos	6.000	6.800	6.200	-
Cali, Cavasa	4.800	5.040	4.903	+
Cali, Santa Elena	3.600	3.840	3.693	-
Chiquinquirá (Boyacá)	6.400	7.800	7.260	-
Cúcuta, Cenabastos	7.000	8.000	7.167	+

Cuadro 3. Mercados mayoristas. Precios de venta de frutas frescas (conclusión)
10 al 16 de octubre 2026

Pesos por kilogramo

Productos y mercados	Precios Mínimo	Máximo	Medio	Tendencia
Uva Isabela (continuación)				
Duitama (Boyacá), Mercaplaza	5.200	5.200	5.200	+
Ibagué, Plaza La 21	4.000	4.800	4.489	-
Ipiales (Nariño), Ipiales somos todos	5.200	5.440	5.267	-
La Unión (Nariño)	4.800	5.200	5.000	+
Medellín, Central Mayorista de Antioquia	6.000	7.000	6.610	-
Neiva, Surabastos	5.000	5.600	5.400	-
Palmira (Valle del Cauca)	4.400	4.800	4.467	+
Pamplona (Norte de Santander)	6.000	6.000	6.000	=
Pasto, El Potrerillo	5.040	5.200	5.173	-
Popayán, Plaza de mercado del barrio Bolívar	4.640	4.800	4.740	-
Rionegro (Antioquia)	6.600	7.000	6.900	+
San Gil (Santander)	6.800	7.600	7.183	+
Sincelejo, Nuevo Mercado	8.750	9.250	8.917	-
Socorro (Santander)	6.800	6.800	6.800	+
Tibasosa (Boyacá), Coomproriente	4.800	5.200	5.040	+
Tuluá (Valle del Cauca)	4.800	4.960	4.840	+
Tunja, Complejo de Servicios del Sur	5.600	6.400	5.911	-
Túquerres (Nariño)	5.040	5.440	5.250	+
Villavicencio, CAV	6.500	7.500	6.736	+
Yopal (Casanare)	5.600	6.000	5.800	++
Uva red globe nacional				
Armenia, Mercar	9.600	9.600	9.600	=
Bogotá, D.C., Corabastos	11.111	13.333	12.703	-
Bucaramanga, Centroabastos	12.778	13.333	13.148	-
Cali, Cavasa	12.000	12.200	12.042	-
Cali, Santa Elena	11.733	12.267	12.178	-
Cartagena, Bazurto	13.000	15.000	13.667	-
Cartago (Valle del Cauca)	11.800	12.500	12.083	-
Ibagué, Plaza La 21	11.600	12.000	11.867	-
Manizales, Centro Galerías	12.400	13.200	12.800	+
Medellín, Central Mayorista de Antioquia	11.111	12.778	11.739	-
Montería, Mercado del Sur	12.778	13.889	13.272	-

Pesos por kilogramo

Productos y mercados	Precios Mínimo	Máximo	Medio	Tendencia
Uva red globe nacional (continuación)				
Pasto, El Potrerillo	9.259	10.494	9.650	-
Pereira, Mercasa	10.800	12.000	11.211	-
Popayán, Plaza de mercado del barrio Bolívar	11.579	12.105	11.928	-
San Gil (Santander)	11.818	12.727	11.932	-
Tuluá (Valle del Cauca)	12.000	12.200	12.033	-
Villavicencio, CAV	10.909	13.750	12.484	+
Uva roja				
Duitama (Boyacá), Mercaplaza	7.200	8.000	7.600	=
Florencia (Caquetá)	14.400	15.000	14.700	n.d.
Ipiales (Nariño), Ipiales somos todos	8.556	9.444	8.903	–
La Unión (Nariño)	8.000	8.800	8.400	=
Neiva, Surabastos	13.000	14.000	13.500	-
Pereira, Mercasa	15.000	15.556	15.278	-
Sincelejo, Nuevo Mercado	11.000	12.000	11.250	-
Tibasosa (Boyacá), Coomproriente	7.200	7.600	7.350	-
Túquerres (Nariño)	9.111	10.000	9.597	-
Uva verde				
Bogotá, D.C., Corabastos	11.111	13.889	12.373	-
Cartago (Valle del Cauca)	9.600	10.240	9.900	-
Medellín, Central Mayorista de Antioquia	8.889	9.444	9.259	-
San Gil (Santander)	25.000	27.500	26.406	-
Tunja, Complejo de Servicios del Sur	12.727	14.091	13.283	+
Zapote				
Cúcuta, Cenabastos	3.000	3.000	3.000	-
Medellín, Central Mayorista de Antioquia	2.500	3.500	3.150	-
Medellín, Plaza Minorista "José María Villa"	2.700	3.200	2.985	+
Montería, Mercado del Sur	7.500	8.000	7.875	=
Santa Bárbara (Antioquia)	2.000	2.500	2.313	-

TENDENCIAS

---	-	+	+++
Variación mayor al -20 %	Variación entre 0 % y -10 %	Variación entre 0 % y 10 %	Variación mayor al 20 %
--	**=**	**++**	**n. d.**
Variación entre -10 % y -20 %	Variación igual a 0 %	Variación entre 10 % y 20 %	No determinado

TUBÉRCULOS, RAÍCES Y PLÁTANOS

Menos oferta de papa parda pastusa

A lo largo de la presente semana subieron los precios de la papa parda pastusa en quince de los dieciséis mercados donde se negoció. Según los comerciantes, este comportamiento se debió a la reducción de las cosechas en Ipiales, Túquerres, Guachucal (Nariño), Villapinzón, Villa de San Diego de Ubaté (Cundinamarca), Tunja y Sogamoso (Boyacá). En Yopal (Casanare) y Socorro (Santander), por ejemplo, el incremento superó el 26,09%, ofreciéndose el kilo a $3.177 y a $3.320, respectivamente.

Igualmente, aumentaron los precios de las papas única, criolla limpia, capira, superior y rubí. En el caso de la papa única, por ejemplo, el incremento en el precio se registró en diecinueve de los veintidós mercados donde se ofreció esta semana. El anterior comportamiento se dio por la disminución en la oferta del tubérculo procedente de Tunja (Boyacá), Ipiales (Nariño), Pamplona y Mutiscua (Norte de Santander).

Asimismo, subieron los precios de la papa criolla limpia en veinte de los cuarenta y cinco mercados donde se vendió durante la semana. Según las fuentes consultadas, hubo una reducción en el ingreso del producto de primera calidad oriundo de La Unión, San Vicente Ferrer, El Santuario, Marinilla, El Carmen de Viboral (Antioquia), Tunja, Duitama y Sogamoso (Boyacá).

De igual manera, aumentaron los precios de la papa capira en diecinueve de los veintinueve mercados donde se vendió esta semana. Según los comerciantes, se redujo la oferta del tubérculo procedente de Toca, Sogamoso (Boyacá), Marinilla, El Santuario, El Carmen de Viboral, San Vicente Ferrer (Antioquia), Túquerres, Ipiales, Puerres, Iles, Pasto (Nariño) y Totoró (Cauca).

En cuanto a la papa superior, su cotización mayorista subió en doce de los quince mercados donde se comercializó durante la semana. Lo anterior se dio como resultado de la reducción en las labores de recolección de cosechas en Túquerres, Ipiales, Puerres, Iles, Pasto (Nariño), Siachoque, Toca, Ramiriquí, Soracá (Boyacá), Pamplona, Mutiscua, Chitagá (Norte de Santander) y Cerrito (Santander).

Por el contrario, se redujeron los precios de la yuca criolla en once de los dieciséis mercados donde se vendió. De acuerdo con lo comentado por los comerciantes, aumentó la oferta del producto oriundo de Canalete, Tierralta, Montería (Córdoba) y Saravena (Arauca).

Gráfico 7. Comportamiento de los precios de la papa parda pastusa
19 de septiembre al16 de octubre de 2026

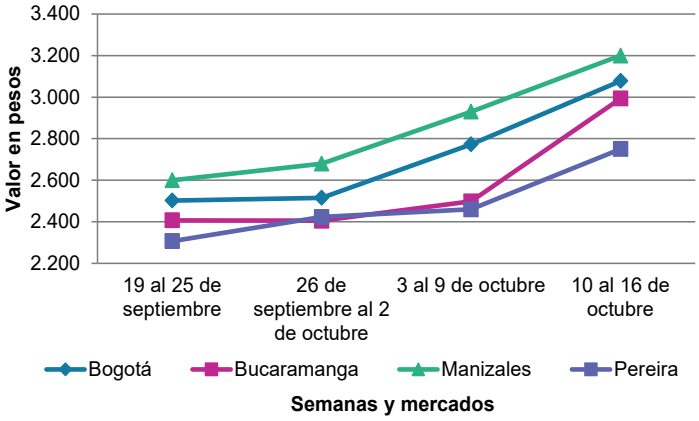

Fuente: DANE, SIPSA.

Cuadro 4. Mercados mayoristas. Precios de venta de tubérculos, raíces y plátanos
10 al 16 de octubre 2026

Pesos por kilogramo

Productos y mercados	Precios Mínimo	Máximo	Medio	Tendencia
Arracacha amarilla				
Arauca (Arauca)	4.400	4.800	4.500	+
Bogotá, D.C., Corabastos	3.667	5.833	4.464	++
Bucaramanga, Centroabastos	3.600	5.000	4.233	–
Buenaventura (Valle del Cauca)	4.000	4.240	4.133	-
Cali, Cavasa	3.167	3.500	3.333	-
Cali, Santa Elena	4.167	4.333	4.250	=
Chiquinquirá (Boyacá)	3.000	3.167	3.069	-
Cúcuta, Cenabastos	3.600	5.000	4.196	-
Duitama (Boyacá), Mercaplaza	3.333	4.000	3.778	+
Florencia (Caquetá)	5.440	5.600	5.520	+
Ibagué, Plaza La 21	4.160	5.120	4.693	+++
Neiva, Surabastos	4.000	4.800	4.360	+
Pamplona (Norte de Santander)	3.000	3.600	3.244	+
Popayán, Plaza de mercado del barrio Bolívar	4.720	5.000	4.850	-
San Gil (Santander)	4.320	4.560	4.407	+++
Tibasosa (Boyacá), Coomproriente	3.333	4.000	3.646	+
Tunja, Complejo de Servicios del Sur	3.000	4.333	3.782	++
Villavicencio, CAV	4.000	4.600	4.283	-
Yopal (Casanare)	4.167	4.333	4.250	-
Arracacha blanca				
Cartago (Valle del Cauca)	3.667	4.083	3.858	-
Ipiales (Nariño), Ipiales somos todos	3.200	3.600	3.400	+
Manizales, Centro Galerías	4.806	4.871	4.839	-
Medellín, Central Mayorista de Antioquia	3.500	4.750	4.044	++
Medellín, Plaza Minorista "José María Villa"	5.700	7.000	6.197	+
Pasto, El Potrerillo	4.000	4.200	4.017	+
Pereira, La 41-Impala	3.333	3.500	3.458	+++
Pereira, Mercasa	4.500	4.667	4.556	-
San Vicente Ferrer (Antioquia)	3.750	4.000	3.875	=
Tuluá (Valle del Cauca)	3.667	4.167	3.903	-
Ñame diamante				
Montería, Mercado del Sur	5.600	6.200	5.883	-
Ñame espino				
Cartagena, Bazurto	6.200	7.200	6.800	+
Montería, Mercado del Sur	6.000	6.400	6.275	-
Sincelejo, Nuevo Mercado	6.000	6.400	6.344	+
Valledupar, Mercabastos	6.000	6.000	6.000	=
Papa capira				
Bogotá, D.C., Corabastos	2.400	3.000	2.821	++
Buenaventura (Valle del Cauca)	3.000	3.240	3.137	-
Cali, Cavasa	2.800	3.000	2.950	-
Cali, Santa Elena	3.000	3.200	3.125	+
Cartago (Valle del Cauca)	2.700	3.120	2.905	-
El Carmen de Viboral (Antioquia)	3.200	3.300	3.250	-
El Santuario (Antioquia)	3.000	3.400	3.225	+
Ipiales (Nariño), Centro de acopio	2.500	2.800	2.688	-
Ipiales (Nariño), Ipiales somos todos	2.560	2.800	2.693	-
La Ceja (Antioquia)	3.400	3.700	3.579	-
La Unión (Antioquia)	3.000	3.200	3.125	+
La Unión (Nariño)	3.000	3.200	3.050	+++
Manizales, Centro Galerías	2.960	3.040	2.993	+

Pesos por kilogramo

Productos y mercados	Precios Mínimo	Máximo	Medio	Tendencia
Papa capira (continuación)				
Marinilla (Antioquia)	3.000	3.500	3.267	++
Medellín, Central Mayorista de Antioquia	3.300	3.500	3.445	+
Medellín, Plaza Minorista "José María Villa"	3.400	3.600	3.490	+
Montería, Mercado del Sur	3.400	3.600	3.542	+
Palmira (Valle del Cauca)	3.100	3.240	3.195	++
Pasto, El Potrerillo	2.800	3.000	2.900	-
Peñol (Antioquia)	3.000	3.300	3.150	++
Pereira, La 41-Impala	3.000	3.400	3.217	++
Popayán, Plaza de mercado del barrio Bolívar	2.600	3.300	2.938	++
Rionegro (Antioquia)	3.400	3.600	3.510	+
San Vicente Ferrer (Antioquia)	3.200	3.300	3.250	+
Santa Bárbara (Antioquia)	3.600	3.900	3.775	+
Sincelejo, Nuevo Mercado	3.500	3.600	3.550	+
Sonsón (Antioquia)	3.000	3.100	3.050	++
Tuluá (Valle del Cauca)	3.100	3.160	3.120	-
Túquerres (Nariño)	2.400	2.800	2.625	-
Papa criolla limpia				
Arauca (Arauca)	5.208	5.625	5.339	+
Armenia, Mercar	5.333	5.667	5.444	-
Barranquilla, Barranquillita	5.960	6.340	6.118	+
Barranquilla, Granabastos	5.960	6.400	6.200	+
Bogotá, D.C., Corabastos	4.444	7.111	6.056	-
Bucaramanga, Centroabastos	4.800	5.400	5.029	+
Buenaventura (Valle del Cauca)	4.240	4.700	4.460	–
Cali, Cavasa	4.000	4.600	4.350	–
Cali, Santa Elena	4.000	4.400	4.200	-
Cartagena, Bazurto	6.400	7.000	6.642	+
Cartago (Valle del Cauca)	4.600	5.200	4.917	-
Cúcuta, Cenabastos	3.800	5.000	4.177	-
Duitama (Boyacá), Mercaplaza	4.000	4.400	4.267	-
El Carmen de Viboral (Antioquia)	5.200	5.500	5.350	+
El Santuario (Antioquia)	4.800	6.000	5.383	+
Florencia (Caquetá)	5.400	5.480	5.440	++
Ibagué, Plaza La 21	4.000	6.000	5.000	-
Ipiales (Nariño), Ipiales somos todos	3.600	3.800	3.633	=
La Ceja (Antioquia)	5.400	6.200	5.833	-
La Unión (Antioquia)	4.800	5.300	5.038	+
La Unión (Nariño)	3.800	4.000	3.850	+
Manizales, Centro Galerías	4.479	5.250	4.878	-
Marinilla (Antioquia)	4.800	6.000	5.467	++
Medellín, Central Mayorista de Antioquia	4.300	5.500	5.045	-
Medellín, Plaza Minorista "José María Villa"	5.000	6.200	5.590	-
Montería, Mercado del Sur	6.000	7.000	6.542	+
Neiva, Surabastos	5.000	6.000	5.317	-
Pamplona (Norte de Santander)	3.000	4.000	3.667	-
Pasto, El Potrerillo	3.000	3.800	3.467	-
Pereira, La 41-Impala	5.600	6.000	5.767	+
Pereira, Mercasa	4.800	5.600	5.189	-
Rionegro (Antioquia)	5.300	6.200	5.720	++
San Gil (Santander)	5.200	6.200	5.783	+

Cuadro 4. Mercados mayoristas. Precios de venta de tubérculos, raíces y plátanos (continuación)
10 al 16 de octubre 2026

Pesos por kilogramo

Productos y mercados	Precios Mínimo	Máximo	Medio	Tendencia
Papa criolla limpia (continuación)				
San Vicente Ferrer (Antioquia)	5.800	6.200	6.000	++
Santa Bárbara (Antioquia)	5.200	5.300	5.250	-
Santa Marta (Magdalena)	5.600	6.000	5.870	+
Sincelejo, Nuevo Mercado	6.000	7.000	6.292	+
Sonsón (Antioquia)	4.600	4.800	4.700	+
Tibasosa (Boyacá), Coomproriente	4.400	5.600	4.950	-
Tuluá (Valle del Cauca)	3.750	4.067	3.950	-
Tunja, Complejo de Servicios del Sur	3.600	4.600	4.178	-
Túquerres (Nariño)	2.900	3.800	3.388	-
Valledupar, Mercabastos	5.600	6.000	5.700	+
Villavicencio, CAV	3.400	5.000	4.400	-
Yopal (Casanare)	5.833	6.042	5.938	-
Papa criolla sucia				
Bogotá, D.C., Corabastos	3.000	5.400	4.260	-
Buenaventura (Valle del Cauca)	3.800	4.280	4.037	–
Cali, Cavasa	3.600	4.000	3.850	–
Chiquinquirá (Boyacá)	1.800	3.600	2.700	–
Ipiales (Nariño), Centro de acopio	2.800	3.500	3.238	-
Palmira (Valle del Cauca)	3.600	4.000	3.840	-
Pasto, El Potrerillo	2.600	3.000	2.850	-
Popayán, Plaza de mercado del barrio Bolívar	2.000	3.083	2.531	–
Tunja, Complejo de Servicios del Sur	2.800	3.000	2.911	-
Papa ICA-Huila				
La Unión (Nariño)	2.600	2.800	2.650	+
Pasto, El Potrerillo	2.800	3.000	2.867	+
Papa Morasurco				
La Unión (Nariño)	2.600	2.800	2.675	++
Pasto, El Potrerillo	2.400	2.600	2.567	-
Papa nevada				
Cartago (Valle del Cauca)	4.700	5.040	4.860	-
El Carmen de Viboral (Antioquia)	2.800	3.000	2.900	-
El Santuario (Antioquia)	3.300	4.000	3.650	++
Marinilla (Antioquia)	3.300	3.700	3.467	+
Medellín, Central Mayorista de Antioquia	3.000	3.500	3.270	-
Peñol (Antioquia)	3.300	3.900	3.542	+
Pereira, Mercasa	5.000	5.500	5.389	+
Rionegro (Antioquia)	3.400	4.200	3.740	-
San Vicente Ferrer (Antioquia)	4.000	4.200	4.100	+
Papa parda pastusa				
Arauca (Arauca)	3.060	3.480	3.265	+++
Armenia, Mercar	2.100	2.160	2.130	+
Bogotá, D.C., Corabastos	2.800	3.200	3.079	++
Bucaramanga, Centroabastos	2.800	3.200	3.023	+++
Bucaramanga, Mercados del centro	3.200	3.200	3.200	+++
Buenaventura (Valle del Cauca)	3.200	3.480	3.360	=
Cali, Cavasa	3.000	3.200	3.142	+

Pesos por kilogramo

Productos y mercados	Precios Mínimo	Máximo	Medio	Tendencia
Papa parda pastusa (continuación)				
Cartago (Valle del Cauca)	2.920	3.120	3.023	+
Florencia (Caquetá)	3.300	3.400	3.353	+
Manizales, Centro Galerías	3.180	3.220	3.200	+
Pereira, La 41-Impala	2.600	2.900	2.750	++
Pereira, Mercasa	2.560	2.600	2.587	+
Popayán, Plaza de mercado del barrio Bolívar	3.200	3.400	3.300	+
San Gil (Santander)	3.200	3.400	3.254	+++
Socorro (Santander)	3.200	3.400	3.320	+++
Yopal (Casanare)	3.125	3.229	3.177	+++
Papa Puracé				
La Unión (Antioquia)	2.700	2.800	2.738	-
Montería, Mercado del Sur	3.200	3.400	3.333	+
Sincelejo, Nuevo Mercado	3.400	3.600	3.483	+
Papa rubí				
Cartagena, Bazurto	2.600	2.600	2.600	+
Pereira, La 41-Impala	2.700	2.900	2.807	+
Pereira, Mercasa	2.560	2.840	2.700	+
Santa Marta (Magdalena)	2.780	3.000	2.894	+
Sincelejo, Nuevo Mercado	2.600	2.960	2.728	+
Tunja, Complejo de Servicios del Sur	2.200	2.500	2.322	+
Papa sabanera				
Bogotá, D.C., Corabastos	3.600	4.800	4.239	-
Papa superior				
Bogotá, D.C., Corabastos	2.800	3.200	3.075	++
Chiquinquirá (Boyacá)	2.800	3.000	2.950	++
Cúcuta, Cenabastos	2.800	3.200	2.973	+++
Duitama (Boyacá), Mercaplaza	3.000	3.200	3.067	++
Ibagué, Plaza La 21	3.100	3.200	3.162	+
Ipiales (Nariño), Centro de acopio	2.600	3.100	2.900	+
Ipiales (Nariño), Ipiales somos todos	2.560	3.000	2.843	-
La Unión (Nariño)	2.600	2.800	2.650	+
Neiva, Surabastos	3.200	3.300	3.240	++
Pamplona (Norte de Santander)	2.800	3.200	3.100	+++
Pasto, El Potrerillo	2.800	3.000	2.842	-
Tibasosa (Boyacá), Coomproriente	2.800	3.000	2.825	++
Tunja, Complejo de Servicios del Sur	2.800	3.400	3.100	+++
Túquerres (Nariño)	2.600	2.800	2.725	-
Villavicencio, CAV	3.200	3.300	3.225	++
Papa suprema				
Armenia, Mercar	2.100	2.160	2.130	+
Cali, Santa Elena	3.000	3.100	3.050	+
Palmira (Valle del Cauca)	3.200	3.300	3.235	+
Tuluá (Valle del Cauca)	3.100	3.360	3.233	-
Papa tocarreña				
Tunja, Complejo de Servicios del Sur	3.600	4.000	3.839	+

Cuadro 4. Mercados mayoristas. Precios de venta de tubérculos, raíces y plátanos (continuación)
10 al 16 de octubre 2026

Pesos por kilogramo

Productos y mercados	Precios Mínimo	Máximo	Medio	Tendencia
Papa única				
Barranquilla, Barranquillita	2.440	2.700	2.589	+
Barranquilla, Granabastos	2.520	2.960	2.742	+
Bogotá, D.C., Corabastos	2.200	2.800	2.502	++
Bucaramanga, Centroabastos	2.400	2.600	2.507	+
Buenaventura (Valle del Cauca)	2.600	2.680	2.640	+
Cali, Cavasa	2.400	2.400	2.400	+
Cali, Santa Elena	2.400	2.600	2.513	+
Cartagena, Bazurto	2.500	2.640	2.587	+
Cartago (Valle del Cauca)	2.400	2.700	2.557	-
Cúcuta, Cenabastos	2.200	2.600	2.447	+
Ipiales (Nariño), Centro de acopio	1.800	2.500	2.013	-
La Unión (Nariño)	2.200	2.400	2.300	+
Manizales, Centro Galerías	2.560	2.800	2.650	++
Neiva, Surabastos	2.560	2.700	2.625	+
Pamplona (Norte de Santander)	2.400	3.000	2.589	++
Pasto, El Potrerillo	2.200	2.400	2.258	=
Pereira, La 41-Impala	2.600	2.900	2.747	+
Pereira, Mercasa	2.460	2.700	2.595	+
Popayán, Plaza de mercado del barrio Bolívar	3.000	3.200	3.113	++
Tunja, Complejo de Servicios del Sur	2.200	2.500	2.322	++
Valledupar, Mercabastos	2.560	2.760	2.669	+
Valledupar, Mercado Nuevo	2.560	2.700	2.660	+
Plátano comino				
Medellín, Central Mayorista de Antioquia	900	1.200	1.045	–
Rionegro (Antioquia)	2.400	2.500	2.458	++
Plátano dominico hartón maduro				
Manizales, Centro Galerías	1.550	1.600	1.575	+
Pereira, La 41-Impala	1.600	1.800	1.750	+
Pereira, Mercasa	1.400	1.800	1.611	-
Plátano dominico hartón verde				
Armenia, Retiro	1.100	1.200	1.133	+
Cartago (Valle del Cauca)	1.800	2.000	1.867	++
Manizales, Centro Galerías	1.550	1.600	1.575	+
Pereira, La 41-Impala	1.600	1.800	1.750	+
Pereira, Mercasa	1.400	1.800	1.611	-
Plátano dominico verde				
Medellín, Central Mayorista de Antioquia	1.200	1.400	1.265	-
Santa Bárbara (Antioquia)	800	1.200	1.000	=
Sonsón (Antioquia)	1.200	1.300	1.250	–
Plátano guineo				
Bogotá, D.C., Corabastos	2.000	2.500	2.283	-
Cartago (Valle del Cauca)	1.900	2.000	1.917	+
La Ceja (Antioquia)	1.200	1.700	1.400	++
Medellín, Central Mayorista de Antioquia	1.000	1.500	1.358	++
Medellín, Plaza Minorista "José María Villa"	1.000	1.200	1.010	-
Neiva, Surabastos	1.500	1.600	1.513	+

Pesos por kilogramo

Productos y mercados	Precios Mínimo	Máximo	Medio	Tendencia
Plátano guineo (continuación)				
Peñol (Antioquia)	1.000	1.200	1.108	+
Rionegro (Antioquia)	1.000	1.300	1.150	=
Santa Bárbara (Antioquia)	900	1.300	1.038	++
Sonsón (Antioquia)	700	800	750	+++
Villavicencio, CAV	2.667	2.667	2.667	=
Plátano hartón maduro				
Armenia, Mercar	1.200	1.300	1.267	++
Bogotá, D.C., Corabastos	2.500	3.500	3.099	-
Cúcuta, Cenabastos	4.000	4.500	4.408	+
Ibagué, Plaza La 21	2.000	2.800	2.361	+
Medellín, Central Mayorista de Antioquia	1.800	2.000	1.880	++
Medellín, Plaza Minorista "José María Villa"	1.800	2.000	1.910	+
Neiva, Surabastos	1.800	2.000	1.867	-
Pereira, La 41-Impala	1.600	1.800	1.750	+
Pereira, Mercasa	1.400	1.800	1.611	-
Tunja, Complejo de Servicios del Sur	2.750	3.000	2.875	+
Plátano hartón verde				
Arauca (Arauca)	3.300	4.200	3.750	+
Armenia, Mercar	1.500	1.600	1.533	++
Armenia, Retiro	1.400	1.500	1.433	+
Barranquilla, Barranquillita	2.400	2.700	2.500	=
Bogotá, D.C., Corabastos	2.500	3.500	3.099	-
Bucaramanga, Centroabastos	4.000	4.400	4.149	+
Cali, Cavasa	1.700	2.000	1.877	++
Cali, Santa Elena	1.800	1.900	1.838	++
Cartagena, Bazurto	2.700	3.300	2.988	-
Chiquinquirá (Boyacá)	3.000	3.150	3.042	-
Cúcuta, Cenabastos	4.000	4.500	4.404	+
Duitama (Boyacá), Mercaplaza	3.000	3.000	3.000	-
Florencia (Caquetá)	1.900	2.000	1.967	=
Ibagué, Plaza La 21	2.000	2.700	2.276	+
La Ceja (Antioquia)	1.700	2.000	1.858	–
Medellín, Central Mayorista de Antioquia	1.800	2.000	1.880	++
Medellín, Plaza Minorista "José María Villa"	1.800	2.000	1.910	+
Montería, Mercado del Sur	2.000	2.250	2.156	-
Neiva, Surabastos	1.800	2.000	1.867	-
Palmira (Valle del Cauca)	1.600	1.800	1.675	+
Pamplona (Norte de Santander)	3.500	4.000	3.764	-
Pereira, La 41-Impala	1.600	1.800	1.750	+
Pereira, Mercasa	1.400	1.800	1.611	-
Popayán, Plaza de mercado del barrio Bolívar	2.000	2.400	2.190	+
Rionegro (Antioquia)	2.300	2.500	2.417	+
San Gil (Santander)	1.600	1.600	1.600	+
Santa Bárbara (Antioquia)	1.200	1.400	1.338	=
Santa Marta (Magdalena)	2.450	2.550	2.505	+
Sincelejo, Nuevo Mercado	2.295	2.295	2.295	=
Socorro (Santander)	1.200	1.360	1.280	-
Tibasosa (Boyacá), Coomproriente	3.000	3.500	3.281	-
Tuluá (Valle del Cauca)	1.800	2.000	1.933	+
Tunja, Complejo de Servicios del Sur	2.750	3.000	2.875	+
Valledupar, Mercabastos	3.300	3.450	3.350	=

Cuadro 4. Mercados mayoristas. Precios de venta de tubérculos, raíces y plátanos (conclusión)
10 al 16 de octubre 2026

Pesos por kilogramo

Productos y mercados	Precios Mínimo	Máximo	Medio	Tendencia
Plátano hartón verde (continuación)				
Villavicencio, CAV	2.800	3.200	2.993	-
Yopal (Casanare)	3.200	3.280	3.240	+
Plátano hartón verde ecuatoriano				
Ipiales (Nariño), Ipiales somos todos	1.933	2.000	1.967	=
Pasto, El Potrerillo	2.100	2.333	2.192	-
Popayán, Plaza de mercado del barrio Bolívar	2.167	2.267	2.225	-
Túquerres (Nariño)	2.333	2.333	2.333	+
Plátano hartón verde Eje Cafetero				
Medellín, Central Mayorista de Antioquia	2.500	2.800	2.640	+
Plátano hartón verde llanero				
Bogotá, D.C., Corabastos	3.500	4.000	3.802	-
Ulluco				
Buenaventura (Valle del Cauca)	8.000	8.300	8.183	+
Cali, Cavasa	7.500	7.667	7.542	+
Ipiales (Nariño), Ipiales somos todos	4.000	4.000	4.000	–
Popayán, Plaza de mercado del barrio Bolívar	6.500	6.833	6.688	+
Túquerres (Nariño)	2.167	2.833	2.479	–
Yuca chirosa				
Ibagué, Plaza La 21	2.667	3.000	2.731	-
Medellín, Central Mayorista de Antioquia	2.000	2.400	2.238	+
Yuca criolla				
Arauca (Arauca)	2.429	2.429	2.429	=
Barranquilla, Barranquillita	2.675	2.875	2.767	+
Barranquilla, Granabastos	2.700	2.750	2.733	+
Bucaramanga, Centroabastos	2.857	3.095	2.971	-
Cartagena, Bazurto	2.625	3.000	2.760	-
Cúcuta, Cenabastos	2.600	2.800	2.644	-
La Ceja (Antioquia)	2.400	2.720	2.563	-
Medellín, Central Mayorista de Antioquia	2.400	2.800	2.592	-
Medellín, Plaza Minorista "José María Villa"	2.320	2.520	2.399	-

Pesos por kilogramo

Productos y mercados	Precios Mínimo	Máximo	Medio	Tendencia
Yuca criolla (continuación)				
Montería, Mercado del Sur	2.375	2.500	2.435	-
Pamplona (Norte de Santander)	2.976	3.571	3.373	-
Rionegro (Antioquia)	2.160	2.400	2.270	-
San Gil (Santander)	2.933	3.333	3.211	-
Sincelejo, Nuevo Mercado	2.375	2.500	2.448	-
Socorro (Santander)	2.000	2.000	2.000	+
Valledupar, Mercabastos	2.500	2.625	2.583	+
Yuca ICA				
Armenia, Mercar	2.000	2.200	2.090	-
Armenia, Retiro	1.720	1.880	1.800	–
Buenaventura (Valle del Cauca)	2.160	2.320	2.227	-
Cali, Cavasa	1.800	2.000	1.892	=
Cali, Santa Elena	2.200	2.400	2.225	++
Cartago (Valle del Cauca)	2.800	3.000	2.887	++
Florencia (Caquetá)	2.800	2.848	2.816	+
La Unión (Nariño)	2.600	2.800	2.650	-
Manizales, Centro Galerías	2.800	2.800	2.800	=
Neiva, Surabastos	3.200	4.000	3.750	+
Palmira (Valle del Cauca)	1.600	1.720	1.650	+
Pasto, El Potrerillo	2.167	2.167	2.167	=
Pereira, La 41-Impala	2.200	2.400	2.300	+
Pereira, Mercasa	2.080	2.320	2.200	-
Popayán, Plaza de mercado del barrio Bolívar	1.333	1.417	1.365	-
Tuluá (Valle del Cauca)	3.000	3.200	3.093	+
Yuca llanera				
Bogotá, D.C., Corabastos	2.333	2.667	2.517	-
Chiquinquirá (Boyacá)	2.500	2.667	2.638	+
Duitama (Boyacá), Mercaplaza	2.167	2.500	2.333	-
Tibasosa (Boyacá), Coomproriente	2.333	2.667	2.542	-
Tunja, Complejo de Servicios del Sur	2.333	2.667	2.454	-
Villavicencio, CAV	1.833	2.333	2.069	-
Yopal (Casanare)	2.167	2.167	2.167	+

TENDENCIAS

---	**-**	**+**	**+++**
Variación mayor al -20 %	Variación entre 0 % y -10 %	Variación entre 0 % y 10 %	Variación mayor al 20 %
--	**=**	**++**	**n. d.**
Variación entre -10 % y -20 %	Variación igual a 0 %	Variación entre 10 % y 20 %	No determinado

GRANOS, CÁRNICOS Y PROCESADOS

Fuente: https://ecologiaverde.elperiodico.com/lenteja-6504.html

Bajaron las cotizaciones de la lenteja importada

Durante la presente semana bajaron los precios mayoristas de la lenteja importada en dieciocho de los treinta y seis mercados en los que se vendió en forma mayorista. Las fuentes comentaron que esto se debió al incremento en la cantidad disponible del producto importado desde Canadá. En Cúcuta, Cenabastos y Pereira, Mercasa, por ejemplo, el kilo se vendió a $3.800 y a $3.770, respectivamente, 14,20% en promedio menos que la semana anterior.

Igualmente, disminuyeron las cotizaciones del café instantáneo en catorce de los veinticinco mercados en los que se vendió durante la semana. De acuerdo con lo informado por los comerciantes, esta reducción estuvo asociada al ingreso a los mercados del producto a un menor valor.

Asimismo, se redujeron los precios de la cadera de res como estrategia de comercialización para incrementar la rotación del producto que ingresó principalmente desde los departamentos de Córdoba y Sucre. Esta situación se evidenció en diez de los veintiséis mercados en los que se vendió durante la semana.

Por el contrario, aumentaron los precios mayoristas de algunos tipos de huevo rojo como el AA y B. En el caso del huevo rojo AA, esto se presentó en dieciocho de los veinticuatro mercados en los que se comercializó. Según lo comentado por los comerciantes, hubo una mayor demanda por este tipo de huevo que ingresó desde algunos municipios de Antioquia como San Vicente Ferrer, El Santuario, Fredonia, La Ceja, San Pedro de Los Milagros y El Carmen de Viboral.

Por último, subieron las cotizaciones del maíz blanco trillado en quince de los veintinueve mercados en los que se comercializó. Según las fuentes mayoristas, este ascenso en el precio se debió a la menor oferta del producto de primera calidad procedente de Cartago (Valle del Cauca), Aguachica (Cesar) y Montería (Córdoba).

Gráfico 8. Comportamiento de los precios de la lenteja importada 19 de septiembre al16 de octubre de 2026

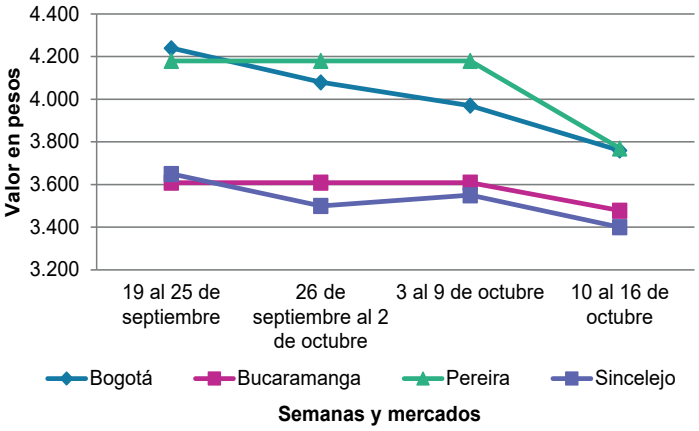

Fuente: DANE, SIPSA.

Cuadro 5. Mercados mayoristas. Precios de venta de granos y cereales
10 al 16 de octubre 2026

Pesos por kilogramo

Productos y mercados	Precios Mínimo	Máximo	Medio	Tendencia
Arroz blanco importado				
Pasto, El Potrerillo	4.044	4.511	4.333	+
Arroz de primera				
Armenia, Mercar	3.600	3.688	3.644	+
Barranquilla, Barranquillita	3.369	3.402	3.389	+
Barranquilla, Granabastos	3.356	3.389	3.370	+
Bogotá, D.C., Corabastos	3.340	3.548	3.397	-
Bogotá, D.C., Paloquemao	3.840	4.160	4.020	-
Bogotá, D.C., Plaza España	3.600	3.880	3.710	-
Bogotá, D.C., Plaza Las Flores	3.500	3.600	3.525	+
Bucaramanga, Mercados del centro	3.824	4.000	3.912	-
Buenaventura (Valle del Cauca)	3.880	4.000	3.960	-
Cali, La Floresta	3.000	3.680	3.343	+
Cali, Santa Elena	2.900	3.600	3.210	-
Cali, Siloé	3.200	3.840	3.527	-
Cartagena, Bazurto	3.333	3.422	3.378	=
Cartago (Valle del Cauca)	3.680	3.704	3.688	+
Cúcuta, Cenabastos	3.667	3.733	3.689	+
Cúcuta, La Nueva Sexta	3.400	3.533	3.467	-
Florencia (Caquetá)	3.720	3.840	3.800	+
Manizales, Centro Galerías	5.024	5.056	5.040	=
Medellín, Central Mayorista de Antioquia	3.600	3.712	3.648	+
Medellín, Plaza Minorista "José María Villa"	3.600	3.744	3.666	+
Montería, Mercado del Sur	3.111	3.200	3.161	+
Neiva, Surabastos	3.600	3.600	3.600	+
Palmira (Valle del Cauca)	3.000	3.800	3.400	+
Pamplona (Norte de Santander)	3.667	3.667	3.667	=
Pasto, El Potrerillo	3.840	4.160	4.000	-
Pereira, Mercasa	3.656	3.916	3.763	-
Popayán, Plaza de mercado del barrio Bolívar	2.840	2.900	2.871	=
Santa Marta (Magdalena)	2.760	2.948	2.867	=
Sincelejo, Nuevo Mercado	3.060	3.200	3.135	+
Tuluá (Valle del Cauca)	3.156	3.680	3.414	-
Tunja, Complejo de Servicios del Sur	3.300	3.400	3.367	-
Valledupar, Mercado Nuevo	2.760	2.800	2.773	+
Villavicencio, CAV	3.520	3.632	3.578	=
Arroz de segunda				
Barranquilla, Barranquillita	3.122	3.176	3.146	+
Barranquilla, Granabastos	3.111	3.156	3.133	-
Bogotá, D.C., Corabastos	2.600	2.800	2.675	+
Bogotá, D.C., Paloquemao	3.360	4.160	3.740	-
Bogotá, D.C., Plaza España	3.480	3.600	3.554	-
Cartagena, Bazurto	2.889	3.022	2.956	+
Arroz excelso				
Barranquilla, Barranquillita	3.816	3.880	3.851	-
Barranquilla, Granabastos	3.200	3.280	3.240	-
Bucaramanga, Centroabastos	3.800	3.880	3.840	-
Cartagena, Bazurto	3.600	3.760	3.680	=
Ibagué, Plaza La 21	3.480	3.624	3.532	=

Pesos por kilogramo

Productos y mercados	Precios Mínimo	Máximo	Medio	Tendencia
Arroz excelso (continuación)				
Montería, Mercado del Sur	3.600	3.920	3.760	+
Santa Marta (Magdalena)	3.520	3.647	3.562	=
Sincelejo, Nuevo Mercado	3.560	3.680	3.610	+
Valledupar, Mercado Nuevo	3.520	3.680	3.573	+
Arroz sopa cristal				
Bogotá, D.C., Corabastos	2.080	2.400	2.200	-
Bogotá, D.C., Paloquemao	2.800	3.280	3.040	+
Bucaramanga, Centroabastos	2.300	2.320	2.310	+
Bucaramanga, Mercados del centro	2.240	2.320	2.280	+
Arveja amarilla seca importada				
Bogotá, D.C., Corabastos	2.800	3.520	3.220	+
Bogotá, D.C., Paloquemao	5.600	6.080	5.893	+
Cúcuta, Cenabastos	2.700	2.800	2.767	+
Cúcuta, La Nueva Sexta	4.000	4.500	4.167	=
Ibagué, Plaza La 21	2.760	2.860	2.800	+
Pamplona (Norte de Santander)	3.826	3.913	3.870	=
Arveja verde seca importada				
Armenia, Mercar	4.714	4.846	4.780	=
Bogotá, D.C., Corabastos	3.100	3.180	3.130	-
Bogotá, D.C., Paloquemao	4.480	4.800	4.667	–
Bogotá, D.C., Plaza España	3.400	4.200	3.860	-
Bucaramanga, Centroabastos	3.087	3.391	3.239	-
Bucaramanga, Mercados del centro	3.478	3.739	3.609	=
Buenaventura (Valle del Cauca)	4.700	4.800	4.767	+
Cali, La Floresta	4.400	4.640	4.533	=
Cali, Santa Elena	3.840	4.000	3.947	+
Cali, Siloé	4.640	4.800	4.693	-
Cartagena, Bazurto	4.000	4.800	4.325	-
Cúcuta, Cenabastos	3.000	3.400	3.133	+
Cúcuta, La Nueva Sexta	3.800	4.500	4.100	-
Manizales, Centro Galerías	5.101	5.119	5.110	=
Medellín, Central Mayorista de Antioquia	3.440	3.600	3.540	+
Medellín, Plaza Minorista "José María Villa"	3.584	3.640	3.606	+
Palmira (Valle del Cauca)	6.000	6.000	6.000	-
Pamplona (Norte de Santander)	3.565	3.565	3.565	=
Pasto, El Potrerillo	2.720	2.880	2.820	-
Pereira, Mercasa	3.280	4.000	3.640	-
Popayán, Plaza de mercado del barrio Bolívar	4.000	4.080	4.027	-
Santa Marta (Magdalena)	4.045	4.309	4.174	=
Tuluá (Valle del Cauca)	3.120	3.120	3.120	+
Tunja, Complejo de Servicios del Sur	4.000	4.200	4.067	-
Valledupar, Mercado Nuevo	4.500	5.000	4.833	=
Villavicencio, CAV	3.478	4.435	3.896	+
Cuchuco de cebada				
Bogotá, D.C., Corabastos	3.360	3.880	3.650	-
Bogotá, D.C., Paloquemao	4.600	5.600	5.300	+
Bogotá, D.C., Plaza España	4.400	4.600	4.450	-
Bucaramanga, Centroabastos	3.680	4.000	3.840	=
Bucaramanga, Mercados del centro	4.000	4.000	4.000	=

Cuadro 5. Mercados mayoristas. Precios de venta de granos y cereales (continuación)
10 al 16 de octubre 2026

Pesos por kilogramo

Productos y mercados	Precios Mínimo	Máximo	Medio	Tendencia
Cuchuco de maíz				
Bogotá, D.C., Corabastos	3.360	3.696	3.534	–
Bogotá, D.C., Paloquemao	4.400	5.400	4.850	-
Bogotá, D.C., Plaza España	3.800	4.400	4.050	-
Bucaramanga, Centroabastos	3.680	4.000	3.840	=
Bucaramanga, Mercados del centro	4.000	4.000	4.000	=
Cali, La Floresta	2.600	2.700	2.633	-
Cali, Santa Elena	2.600	2.600	2.600	-
Cali, Siloé	2.600	2.800	2.667	=
Cartago (Valle del Cauca)	2.496	2.640	2.573	-
Florencia (Caquetá)	3.200	3.360	3.253	-
Ibagué, Plaza La 21	2.792	3.120	2.914	=
Montería, Mercado del Sur	2.200	2.300	2.225	=
Popayán, Plaza de mercado del barrio Bolívar	2.784	2.880	2.848	-
Sincelejo, Nuevo Mercado	3.300	3.300	3.300	-
Fríjol bolón				
Armenia, Mercar	13.216	13.427	13.322	=
Bogotá, D.C., Corabastos	14.800	16.120	15.450	+
Bogotá, D.C., Paloquemao	17.600	18.240	17.860	+
Bogotá, D.C., Plaza España	17.158	19.000	18.140	+
Bogotá, D.C., Plaza Las Flores	15.200	17.600	16.250	+
Cartago (Valle del Cauca)	16.880	17.352	17.131	+
Pereira, Mercasa	16.850	19.540	18.195	++
Popayán, Plaza de mercado del barrio Bolívar	11.072	11.200	11.157	+
Tuluá (Valle del Cauca)	15.600	15.824	15.712	+
Tunja, Complejo de Servicios del Sur	15.840	16.000	15.893	+
Villavicencio, CAV	17.174	19.565	18.217	-
Fríjol cabeza negra importado				
Barranquilla, Barranquillita	5.000	5.200	5.067	-
Cartagena, Bazurto	6.000	6.500	6.250	=
Santa Marta (Magdalena)	5.455	6.291	5.885	=
Fríjol cabeza negra nacional				
Barranquilla, Granabastos	5.050	5.100	5.077	-
Montería, Mercado del Sur	5.800	6.500	6.075	=
Sincelejo, Nuevo Mercado	4.600	6.000	5.150	=
Valledupar, Mercado Nuevo	7.000	8.000	7.333	+
Fríjol calima				
Buenaventura (Valle del Cauca)	9.500	9.650	9.583	+
Cali, La Floresta	7.600	8.400	8.000	=
Cali, Santa Elena	7.200	7.600	7.387	-
Cali, Siloé	8.400	8.800	8.533	-
Palmira (Valle del Cauca)	7.800	8.000	7.850	-
Popayán, Plaza de mercado del barrio Bolívar	7.840	8.160	8.000	+
Tuluá (Valle del Cauca)	8.080	8.104	8.092	-
Fríjol cargamanto blanco				
El Carmen de Viboral (Antioquia)	9.500	10.000	9.825	-
Marinilla (Antioquia)	10.000	10.500	10.250	-

Pesos por kilogramo

Productos y mercados	Precios Mínimo	Máximo	Medio	Tendencia
Fríjol cargamanto blanco (continuación)				
Medellín, Central Mayorista de Antioquia	12.000	13.000	12.500	+
Medellín, Plaza Minorista "José María Villa"	11.500	12.000	11.825	+
Peñol (Antioquia)	10.500	11.000	10.750	-
San Vicente Ferrer (Antioquia)	10.000	10.500	10.250	-
Fríjol cargamanto rojo				
Armenia, Mercar	11.630	11.850	11.740	-
Bogotá, D.C., Corabastos	12.800	13.300	13.050	+
Bogotá, D.C., Paloquemao	13.600	14.400	14.060	-
Bogotá, D.C., Plaza España	13.744	14.600	14.225	+
Bogotá, D.C., Plaza Las Flores	12.800	13.600	13.180	-
Cartago (Valle del Cauca)	11.840	12.960	12.352	+
El Carmen de Viboral (Antioquia)	11.500	12.000	11.825	+
Ibagué, Plaza La 21	10.888	11.680	11.400	=
Manizales, Centro Galerías	14.317	14.405	14.361	=
Marinilla (Antioquia)	11.000	11.500	11.250	=
Medellín, Central Mayorista de Antioquia	13.000	13.000	13.000	+
Medellín, Plaza Minorista "José María Villa"	12.500	13.200	12.925	+
Peñol (Antioquia)	11.500	12.000	11.750	-
Pereira, Mercasa	12.500	13.800	13.150	+
San Vicente Ferrer (Antioquia)	12.000	12.500	12.250	-
Villavicencio, CAV	11.739	14.674	13.682	+
Fríjol nima calima				
Armenia, Mercar	10.070	10.132	10.101	=
Bogotá, D.C., Plaza España	7.900	8.300	8.094	-
Bogotá, D.C., Plaza Las Flores	8.800	10.000	9.420	-
Cartago (Valle del Cauca)	8.160	8.320	8.245	-
Florencia (Caquetá)	8.560	8.800	8.640	–
Manizales, Centro Galerías	9.515	9.868	9.692	=
Medellín, Central Mayorista de Antioquia	7.000	7.500	7.175	=
Neiva, Surabastos	8.000	8.800	8.533	=
Fríjol palomito importado				
Barranquilla, Barranquillita	7.000	7.100	7.067	-
Barranquilla, Granabastos	7.000	7.100	7.050	-
Cartagena, Bazurto	8.000	8.500	8.250	=
Santa Marta (Magdalena)	6.364	6.682	6.500	=
Fríjol radical				
Bogotá, D.C., Plaza España	7.600	7.888	7.766	-
Bucaramanga, Centroabastos	8.261	8.522	8.391	=
Medellín, Central Mayorista de Antioquia	7.000	7.500	7.250	+
Fríjol Uribe rosado				
Cartago (Valle del Cauca)	10.560	10.960	10.733	+
Medellín, Central Mayorista de Antioquia	8.000	8.500	8.267	+
Pereira, Mercasa	9.870	11.050	10.460	=
Fríjol Zaragoza				
Barranquilla, Barranquillita	9.500	9.600	9.567	+
Barranquilla, Granabastos	9.000	9.100	9.050	-

Cuadro 5. Mercados mayoristas. Precios de venta de granos y cereales (continuación)
10 al 16 de octubre 2026

Pesos por kilogramo

Productos y mercados	Precios Mínimo	Máximo	Medio	Tendencia
Fríjol Zaragoza (continuación)				
Cartagena, Bazurto	9.000	10.000	9.375	-
Cúcuta, Cenabastos	9.000	9.500	9.333	-
Cúcuta, La Nueva Sexta	8.000	9.000	8.500	-
Montería, Mercado del Sur	8.000	8.200	8.050	=
Santa Marta (Magdalena)	8.618	9.364	8.933	=
Sincelejo, Nuevo Mercado	8.000	9.000	8.600	-
Valledupar, Mercado Nuevo	10.000	10.000	10.000	=
Garbanzo importado				
Arauca (Arauca)	5.889	6.133	6.011	=
Armenia, Mercar	6.608	7.269	6.975	=
Bogotá, D.C., Corabastos	7.000	8.400	7.700	-
Bogotá, D.C., Paloquemao	8.960	10.000	9.560	-
Bogotá, D.C., Plaza España	7.594	8.198	7.909	–
Bogotá, D.C., Plaza Las Flores	9.600	10.880	10.360	+
Bucaramanga, Centroabastos	5.191	6.000	5.596	-
Bucaramanga, Mercados del centro	5.391	5.739	5.565	=
Cartago (Valle del Cauca)	4.320	4.528	4.416	-
Cúcuta, Cenabastos	3.800	6.600	5.133	=
Cúcuta, La Nueva Sexta	4.300	6.000	5.100	-
Medellín, Central Mayorista de Antioquia	4.800	4.960	4.880	=
Medellín, Plaza Minorista "José María Villa"	4.800	4.960	4.870	-
Neiva, Surabastos	5.000	6.000	5.347	+
Pamplona (Norte de Santander)	5.217	5.217	5.217	=
Pereira, Mercasa	5.280	6.480	5.880	–
Tunja, Complejo de Servicios del Sur	7.600	8.000	7.733	-
Villavicencio, CAV	4.784	6.400	5.471	=
Lenteja importada				
Arauca (Arauca)	5.000	5.333	5.167	=
Armenia, Mercar	3.524	3.568	3.546	=
Barranquilla, Barranquillita	4.000	4.100	4.033	+
Barranquilla, Granabastos	4.000	4.100	4.050	-
Bogotá, D.C., Corabastos	3.320	3.620	3.450	-
Bogotá, D.C., Paloquemao	5.360	6.560	5.980	-
Bogotá, D.C., Plaza España	3.492	4.000	3.760	-
Bogotá, D.C., Plaza Las Flores	5.200	5.600	5.460	-
Bucaramanga, Centroabastos	3.391	3.565	3.478	-
Bucaramanga, Mercados del centro	4.261	4.348	4.304	–
Buenaventura (Valle del Cauca)	5.400	5.500	5.467	-
Cali, La Floresta	4.640	4.800	4.747	-
Cali, Santa Elena	4.160	4.400	4.267	+
Cali, Siloé	5.600	5.760	5.653	-
Cartagena, Bazurto	4.500	5.000	4.750	-
Cartago (Valle del Cauca)	3.680	4.064	3.856	-
Cúcuta, Cenabastos	3.400	4.600	3.800	–
Cúcuta, La Nueva Sexta	4.333	6.000	5.167	+++
Florencia (Caquetá)	7.760	8.000	7.893	+
Ibagué, Plaza La 21	3.480	3.580	3.520	=
Manizales, Centro Galerías	6.599	6.617	6.608	=
Medellín, Central Mayorista de Antioquia	4.240	4.400	4.300	++
Medellín, Plaza Minorista "José María Villa"	4.080	4.240	4.150	+
Montería, Mercado del Sur	4.000	4.200	4.050	=

Pesos por kilogramo

Productos y mercados	Precios Mínimo	Máximo	Medio	Tendencia
Lenteja importada (continuación)				
Neiva, Surabastos	4.000	5.000	4.667	+
Palmira (Valle del Cauca)	8.000	8.160	8.080	-
Pamplona (Norte de Santander)	4.783	5.217	5.000	=
Pasto, El Potrerillo	3.040	3.200	3.160	=
Pereira, Mercasa	3.060	4.480	3.770	-
Popayán, Plaza de mercado del barrio Bolívar	4.320	4.496	4.432	-
Santa Marta (Magdalena)	3.636	3.909	3.803	=
Sincelejo, Nuevo Mercado	3.400	3.400	3.400	-
Tuluá (Valle del Cauca)	3.520	3.536	3.528	+
Tunja, Complejo de Servicios del Sur	3.900	4.200	4.033	-
Valledupar, Mercado Nuevo	6.000	7.000	6.333	=
Villavicencio, CAV	3.809	4.783	4.278	=
Maíz amarillo cáscara				
Bogotá, D.C., Corabastos	1.967	2.033	1.992	+
Bogotá, D.C., Paloquemao	2.400	2.800	2.560	-
Manizales, Centro Galerías	2.552	2.568	2.560	=
Medellín, Central Mayorista de Antioquia	2.400	2.600	2.525	+
Medellín, Plaza Minorista "José María Villa"	1.800	1.900	1.875	+
Montería, Mercado del Sur	2.200	2.300	2.235	+
Neiva, Surabastos	2.240	2.240	2.240	+
Sincelejo, Nuevo Mercado	2.000	2.060	2.030	+
Valledupar, Mercado Nuevo	2.200	2.200	2.200	=
Maíz amarillo cáscara importado				
Medellín, Central Mayorista de Antioquia	1.400	1.500	1.425	=
Maíz amarillo trillado				
Barranquilla, Barranquillita	2.280	2.307	2.294	+
Barranquilla, Granabastos	2.288	2.313	2.300	-
Cali, La Floresta	2.500	2.600	2.567	+
Cali, Santa Elena	2.600	2.600	2.600	-
Cali, Siloé	2.600	2.700	2.633	=
Medellín, Central Mayorista de Antioquia	2.700	3.000	2.850	+
Medellín, Plaza Minorista "José María Villa"	2.500	2.600	2.550	=
Montería, Mercado del Sur	2.300	2.400	2.375	+
Pereira, Mercasa	2.710	2.950	2.830	=
Santa Marta (Magdalena)	2.409	2.536	2.482	-
Sincelejo, Nuevo Mercado	2.133	2.178	2.156	-
Tuluá (Valle del Cauca)	2.500	2.500	2.500	+
Maíz blanco cáscara				
Medellín, Central Mayorista de Antioquia	2.000	2.100	2.050	+
Maíz blanco retrillado				
Cartago (Valle del Cauca)	2.300	2.320	2.307	-
Maíz blanco trillado				
Armenia, Mercar	2.400	2.480	2.440	=
Barranquilla, Barranquillita	2.630	2.653	2.639	+
Barranquilla, Granabastos	2.550	2.600	2.575	-
Bogotá, D.C., Corabastos	2.480	2.600	2.535	+

Cuadro 5. Mercados mayoristas. Precios de venta de granos y cereales (conclusión)
10 al 16 de octubre 2026

Pesos por kilogramo

Productos y mercados	Precios Mínimo	Máximo	Medio	Tendencia
Maíz blanco trillado (continuación)				
Bogotá, D.C., Paloquemao	2.560	3.200	2.920	+
Bogotá, D.C., Plaza España	2.560	3.200	2.800	+
Cali, La Floresta	2.400	2.600	2.533	-
Cali, Santa Elena	2.300	2.400	2.367	-
Cali, Siloé	2.500	2.600	2.567	+
Cartagena, Bazurto	2.700	2.875	2.788	+
Cartago (Valle del Cauca)	2.260	2.280	2.267	+
Cúcuta, Cenabastos	2.600	2.700	2.667	+
Cúcuta, La Nueva Sexta	2.600	3.500	3.033	+
Florencia (Caquetá)	2.800	2.900	2.847	–
Ibagué, Plaza La 21	2.120	2.240	2.187	=
Manizales, Centro Galerías	3.032	3.048	3.040	=
Medellín, Central Mayorista de Antioquia	2.500	2.600	2.575	+
Medellín, Plaza Minorista "José María Villa"	2.600	2.700	2.650	=
Montería, Mercado del Sur	2.320	2.400	2.380	+
Neiva, Surabastos	2.100	2.200	2.167	=
Palmira (Valle del Cauca)	2.320	2.360	2.340	+
Pereira, Mercasa	2.710	3.060	2.885	=
Popayán, Plaza de mercado del barrio Bolívar	2.320	2.380	2.353	=
Santa Marta (Magdalena)	2.334	2.360	2.345	=

Pesos por kilogramo

Productos y mercados	Precios Mínimo	Máximo	Medio	Tendencia
Maíz blanco trillado (continuación)				
Sincelejo, Nuevo Mercado	2.444	2.556	2.481	+
Tuluá (Valle del Cauca)	2.300	2.320	2.307	+
Tunja, Complejo de Servicios del Sur	2.600	2.800	2.667	-
Valledupar, Mercado Nuevo	2.400	2.500	2.433	=
Villavicencio, CAV	2.300	2.392	2.357	+
Maíz pira				
Bogotá, D.C., Corabastos	3.280	3.800	3.440	-
Bogotá, D.C., Paloquemao	6.240	6.880	6.507	++
Bogotá, D.C., Plaza España	3.188	3.782	3.583	-
Bucaramanga, Centroabastos	3.739	3.913	3.826	+
Bucaramanga, Mercados del centro	3.565	3.826	3.696	-
Cúcuta, Cenabastos	2.960	3.280	3.147	-
Cúcuta, La Nueva Sexta	3.500	5.000	4.333	+
Medellín, Central Mayorista de Antioquia	3.600	3.680	3.640	=
Medellín, Plaza Minorista "José María Villa"	3.600	3.640	3.614	-
Montería, Mercado del Sur	4.000	4.600	4.350	+
Sincelejo, Nuevo Mercado	3.000	3.200	3.100	=
Villavicencio, CAV	3.130	4.609	3.810	=

TENDENCIAS

---	**-**	**+**	**+++**
Variación mayor al -20 %	Variación entre 0 % y -10 %	Variación entre 0 % y 10 %	Variación mayor al 20 %
--	**=**	**++**	**n. d.**
Variación entre -10 % y -20 %	Variación igual a 0 %	Variación entre 10 % y 20 %	No determinado

PRECIOS MAYORISTAS

Cuadro 6. Mercados mayoristas. Precios de venta de huevos y lácteos
10 al 16 de octubre 2026

Pesos por kilogramo

Productos y mercados	Precios Mínimo	Máximo	Medio	Tendencia
Huevo blanco A				
Buenaventura (Valle del Cauca)	533	567	556	-
Cartago (Valle del Cauca)	483	493	490	-
Manizales, Centro Galerías	550	550	550	=
Pereira, La 41-Impala	500	500	500	=
Huevo blanco AA				
Cartago (Valle del Cauca)	540	553	548	+
Manizales, Centro Galerías	600	600	600	=
Pereira, La 41-Impala	533	533	533	=
Huevo blanco B				
Pereira, La 41-Impala	433	433	433	=
Huevo blanco extra				
Manizales, Centro Galerías	633	633	633	=
Pereira, La 41-Impala	633	633	633	=
Huevo rojo A				
Armenia, Mercar	400	400	400	-
Bogotá, D.C., Corabastos	467	497	483	+
Bogotá, D.C., Paloquemao	500	500	500	+
Bogotá, D.C., Plaza Las Flores	500	500	500	=
Bucaramanga, Centroabastos	450	453	452	=
Cali, Santa Elena	433	450	442	+
Cali, Siloé	433	450	439	-
Cartagena, Bazurto	480	517	495	-
Cartago (Valle del Cauca)	483	493	490	-
Cúcuta, Cenabastos	456	483	466	+
Cúcuta, La Nueva Sexta	458	458	458	+
Ibagué, Plaza La 21	483	500	494	=
Medellín, Central Mayorista de Antioquia	490	500	496	+
Medellín, Plaza Minorista "José María Villa"	483	495	490	+
Montería, Mercado del Sur	490	500	498	-
Neiva, Surabastos	450	500	475	+
Palmira (Valle del Cauca)	450	450	450	=
Pamplona (Norte de Santander)	417	422	419	+
Pasto, El Potrerillo	450	460	453	=
Popayán, Plaza de mercado del barrio Bolívar	447	450	448	+
Santa Marta (Magdalena)	450	467	458	-
Sincelejo, Nuevo Mercado	487	510	498	+
Tuluá (Valle del Cauca)	487	493	490	=
Valledupar, Mercado Nuevo	500	500	500	=
Villavicencio, CAV	467	483	473	=
Huevo rojo AA				
Armenia, Mercar	410	410	410	-
Bogotá, D.C., Corabastos	467	500	483	-
Bogotá, D.C., Paloquemao	533	550	542	+
Bogotá, D.C., Plaza Las Flores	533	533	533	-
Cali, Galería Alameda	533	533	533	+
Cali, La Floresta	517	533	522	+

Pesos por kilogramo

Productos y mercados	Precios Mínimo	Máximo	Medio	Tendencia
Huevo rojo AA (continuación)				
Cali, Santa Elena	500	517	508	+
Cali, Siloé	517	533	522	+
Cartagena, Bazurto	517	550	538	+
Cartago (Valle del Cauca)	540	553	548	+
Cúcuta, Cenabastos	486	500	495	-
Cúcuta, La Nueva Sexta	478	486	482	+
Ibagué, Plaza La 21	517	533	522	+
Medellín, Central Mayorista de Antioquia	530	540	533	+
Medellín, Plaza Minorista "José María Villa"	525	530	528	+
Montería, Mercado del Sur	520	533	530	-
Neiva, Surabastos	500	533	517	+
Palmira (Valle del Cauca)	483	500	496	+
Pamplona (Norte de Santander)	500	506	503	+
Pasto, El Potrerillo	467	500	486	+
Popayán, Plaza de mercado del barrio Bolívar	493	500	497	+
Tuluá (Valle del Cauca)	550	553	552	+
Valledupar, Mercado Nuevo	517	527	522	=
Villavicencio, CAV	500	517	507	+
Huevo rojo B				
Bogotá, D.C., Corabastos	400	463	433	+
Bogotá, D.C., Paloquemao	433	457	447	+
Bogotá, D.C., Plaza Las Flores	433	433	433	=
Bucaramanga, Centroabastos	420	433	427	=
Cúcuta, Cenabastos	417	417	417	n.d.
Cúcuta, La Nueva Sexta	389	417	403	n.d.
Ibagué, Plaza La 21	450	467	461	=
Medellín, Central Mayorista de Antioquia	443	450	446	+
Medellín, Plaza Minorista "José María Villa"	433	440	437	+
Neiva, Surabastos	400	433	417	+
Villavicencio, CAV	400	450	421	+
Huevo rojo extra				
Armenia, Mercar	510	510	510	-
Bogotá, D.C., Corabastos	500	533	523	-
Bogotá, D.C., Paloquemao	600	650	613	+
Bogotá, D.C., Plaza Las Flores	567	567	567	=
Cali, Galería Alameda	550	567	561	-
Cali, La Floresta	567	583	572	=
Cali, Siloé	567	567	567	=
Cúcuta, Cenabastos	542	550	544	-
Cúcuta, La Nueva Sexta	514	549	532	-
Ibagué, Plaza La 21	550	567	561	=
Medellín, Central Mayorista de Antioquia	616	630	623	=
Medellín, Plaza Minorista "José María Villa"	616	622	619	+
Neiva, Surabastos	600	600	600	=
Pasto, El Potrerillo	533	550	539	+
Villavicencio, CAV	533	550	538	-
Leche en polvo				
Armenia, Mercar	28.267	59.167	43.237	=
Bucaramanga, Mercados del centro	33.754	35.965	34.860	+
Buenaventura (Valle del Cauca)	42.222	54.514	48.362	+

Cuadro 6. Mercados mayoristas. Precios de venta de huevos y lácteos (continuación)
10 al 16 de octubre 2026

Pesos por kilogramo

Productos y mercados	Precios Mínimo	Máximo	Medio	Tendencia
Leche en polvo (continuación)				
Cali, La Floresta	42.667	55.556	49.024	+
Cali, Santa Elena	41.778	54.167	47.500	-
Cali, Siloé	44.000	55.556	50.005	-
Cartago (Valle del Cauca)	42.667	58.594	50.029	+
Cúcuta, Cenabastos	28.125	30.781	29.453	+
Medellín, Central Mayorista de Antioquia	32.281	32.588	32.454	+
Medellín, Plaza Minorista "José María Villa"	32.018	32.456	32.303	-
Palmira (Valle del Cauca)	43.556	54.253	48.796	-
Pamplona (Norte de Santander)	24.537	24.537	24.537	-
Pasto, El Potrerillo	40.000	40.444	40.333	=
Pereira, Mercasa	54.722	55.000	54.861	-
Popayán, Plaza de mercado del barrio Bolívar	43.129	54.427	48.830	=
Tuluá (Valle del Cauca)	41.778	55.833	49.136	-
Valledupar, Mercado Nuevo	51.389	55.556	53.981	=
Villavicencio, CAV	59.028	60.556	59.537	-
Queso campesino				
Armenia, Mercar	24.000	25.000	24.333	=
Bogotá, D.C., Corabastos	16.000	18.000	17.250	+
Bogotá, D.C., Paloquemao	17.400	19.500	18.225	+
Bogotá, D.C., Plaza España	17.000	20.000	18.867	+
Bogotá, D.C., Plaza Las Flores	14.000	16.000	15.000	-
Bucaramanga, Mercados del centro	22.000	24.000	22.500	+
Cali, Galería Alameda	22.000	23.000	22.667	=
Cali, La Floresta	23.000	24.000	23.333	+
Cali, Santa Elena	22.000	23.000	22.500	+
Cali, Siloé	22.000	23.000	22.667	=
Cúcuta, Cenabastos	22.000	24.000	23.000	=
Cúcuta, La Nueva Sexta	21.500	24.000	22.750	+
Florencia (Caquetá)	19.000	19.500	19.167	–
Ibagué, Plaza La 21	20.000	20.000	20.000	=
Manizales, Centro Galerías	18.000	18.000	18.000	=
Medellín, Central Mayorista de Antioquia	26.500	27.700	27.050	=
Montería, Mercado del Sur	20.000	20.000	20.000	=
Palmira (Valle del Cauca)	26.000	27.000	26.500	+
Tuluá (Valle del Cauca)	22.500	22.600	22.550	-
Villavicencio, CAV	17.000	22.000	19.250	=
Queso Caquetá				
Cali, Galería Alameda	24.000	25.000	24.333	=
Cali, La Floresta	26.000	26.000	26.000	-
Cali, Santa Elena	25.000	26.000	25.250	-
Cali, Siloé	25.000	26.000	25.333	+
Palmira (Valle del Cauca)	28.000	28.000	28.000	+
Popayán, Plaza de mercado del barrio Bolívar	22.000	23.000	22.667	=
Tuluá (Valle del Cauca)	32.000	32.000	32.000	+
Queso costeño				
Armenia, Mercar	21.760	21.928	21.844	=
Barranquilla, Barranquillita	24.000	25.000	24.333	=
Barranquilla, Granabastos	26.000	26.000	26.000	+

Pesos por kilogramo

Productos y mercados	Precios Mínimo	Máximo	Medio	Tendencia
Queso costeño (continuación)				
Bogotá, D.C., Corabastos	22.000	25.000	23.000	-
Bogotá, D.C., Paloquemao	24.000	26.000	25.250	+
Bogotá, D.C., Plaza España	23.200	26.000	24.733	-
Bogotá, D.C., Plaza Las Flores	24.000	26.000	25.000	-
Bucaramanga, Mercados del centro	22.000	24.000	23.000	=
Buenaventura (Valle del Cauca)	26.000	27.000	26.667	-
Cali, Galería Alameda	24.000	25.000	24.333	=
Cali, La Floresta	26.000	26.000	26.000	-
Cali, Santa Elena	25.000	26.000	25.250	-
Cali, Siloé	25.000	26.000	25.333	+
Cartagena, Bazurto	21.500	22.500	22.125	+
Cartago (Valle del Cauca)	22.500	23.000	22.750	-
Cúcuta, Cenabastos	25.000	26.000	25.333	+
Cúcuta, La Nueva Sexta	25.000	25.000	25.000	=
Manizales, Centro Galerías	21.500	21.500	21.500	=
Medellín, Central Mayorista de Antioquia	26.000	27.000	26.498	=
Medellín, Plaza Minorista "José María Villa"	23.000	24.500	23.875	+
Montería, Mercado del Sur	22.000	23.000	22.250	=
Santa Marta (Magdalena)	18.500	19.000	18.750	+
Sincelejo, Nuevo Mercado	22.000	22.000	22.000	=
Valledupar, Mercado Nuevo	25.000	26.000	25.667	-
Villavicencio, CAV	24.000	25.000	24.250	-
Queso cuajada				
Armenia, Mercar	14.000	15.000	14.667	=
Bogotá, D.C., Corabastos	18.000	19.000	18.500	+
Bogotá, D.C., Paloquemao	17.000	18.000	17.750	+
Bogotá, D.C., Plaza Las Flores	16.000	18.000	16.750	+
Bucaramanga, Mercados del centro	22.000	22.000	22.000	=
Buenaventura (Valle del Cauca)	20.000	21.000	20.333	=
Cali, Galería Alameda	16.000	16.500	16.167	+
Cali, La Floresta	16.000	16.500	16.167	+
Cali, Santa Elena	15.800	16.500	16.075	+
Cali, Siloé	16.000	16.500	16.167	+
Cartago (Valle del Cauca)	16.600	17.000	16.800	+
Cúcuta, Cenabastos	22.000	26.000	24.333	+
Cúcuta, La Nueva Sexta	23.000	25.000	23.667	+
Medellín, Central Mayorista de Antioquia	26.000	28.000	26.925	=
Medellín, Plaza Minorista "José María Villa"	18.000	18.500	18.125	-
Palmira (Valle del Cauca)	21.000	22.000	21.500	+
Popayán, Plaza de mercado del barrio Bolívar	15.600	15.700	15.633	+
Tuluá (Valle del Cauca)	17.000	17.000	17.000	-
Villavicencio, CAV	23.000	24.000	23.750	-
Queso doble crema				
Armenia, Mercar	24.000	25.000	24.333	=
Bogotá, D.C., Corabastos	20.000	20.800	20.400	+
Bogotá, D.C., Paloquemao	20.000	21.200	20.500	+
Bogotá, D.C., Plaza España	20.000	20.800	20.533	-
Bogotá, D.C., Plaza Las Flores	20.000	22.400	21.200	+
Bucaramanga, Mercados del centro	22.000	24.000	22.500	+

Cuadro 6. Mercados mayoristas. Precios de venta de huevos y lácteos (conclusión)
10 al 16 de octubre 2026

Pesos por kilogramo

Productos y mercados	Precios			Tendencia
	Mínimo	Máximo	Medio	
Queso doble crema (continuación)				
Buenaventura (Valle del Cauca)	22.000	23.000	22.500	+
Cali, Galería Alameda	23.000	24.000	23.667	+
Cali, La Floresta	23.000	24.000	23.667	+
Cali, Santa Elena	22.000	23.000	22.250	=
Cali, Siloé	22.000	23.000	22.667	=
Cúcuta, Cenabastos	21.500	22.000	21.667	+
Cúcuta, La Nueva Sexta	22.000	24.000	23.333	-
Queso doble crema (continuación)				
Florencia (Caquetá)	19.600	20.000	19.733	-
Ibagué, Plaza La 21	22.000	22.000	22.000	=
Medellín, Central Mayorista de Antioquia	22.800	25.200	23.950	=
Palmira (Valle del Cauca)	26.000	27.000	26.500	+
Popayán, Plaza de mercado del barrio Bolívar	22.000	23.000	22.667	+
Tuluá (Valle del Cauca)	23.500	24.000	23.750	-
Villavicencio, CAV	22.000	25.600	23.800	-

TENDENCIAS

---	**-**	**+**	**+++**
Variación mayor al -20 %	Variación entre 0 % y -10 %	Variación entre 0 % y 10 %	Variación mayor al 20 %
--	**=**	**++**	**n. d.**
Variación entre -10 % y -20 %	Variación igual a 0 %	Variación entre 10 % y 20 %	No determinado

Cuadro 7. Mercados mayoristas. Precios de venta de carnes
10 al 16 de octubre 2026

Pesos por kilogramo

Productos y mercados	Precios Mínimo	Máximo	Medio	Tendencia
Alas de pollo con costillar				
Armenia, Mercar	8.000	8.000	8.000	=
Barranquilla, Barranquillita	8.700	8.800	8.767	+
Barranquilla, Granabastos	8.200	8.300	8.250	+
Bogotá, D.C., Frigorífico Ble Ltda.	9.000	10.000	9.500	-
Bogotá, D.C., Frigorífico Guadalupe	7.500	8.000	7.667	-
Bogotá, D.C., Plaza Las Flores	6.000	7.000	6.500	-
Buenaventura (Valle del Cauca)	10.400	10.800	10.667	-
Cali, Galería Alameda	8.400	8.800	8.600	=
Cali, Santa Elena	8.000	8.600	8.350	+
Cartagena, Bazurto	8.500	9.000	8.700	+
Florencia (Caquetá)	11.500	12.000	11.833	-
Ibagué, Plaza La 21	7.400	7.600	7.500	+
Montería, Mercado del Sur	8.000	8.500	8.325	+
Neiva, Surabastos	6.000	6.800	6.267	-
Palmira (Valle del Cauca)	10.600	10.600	10.600	+
Santa Marta (Magdalena)	6.700	7.600	7.167	+
Sincelejo, Nuevo Mercado	6.400	7.000	6.800	+
Tuluá (Valle del Cauca)	14.000	16.000	15.000	+
Valledupar, Mercado Nuevo	6.000	7.900	6.950	=
Villavicencio, CAV	7.000	8.600	7.650	-
Alas de pollo sin costillar				
Arauca (Arauca)	8.700	8.700	8.700	=
Bogotá, D.C., Carnes barrio María Paz	10.000	12.000	11.000	+
Bogotá, D.C., Frigorífico Ble Ltda.	11.000	12.000	11.750	-
Bogotá, D.C., Frigorífico Guadalupe	9.800	12.000	10.400	-
Bogotá, D.C., Paloquemao	11.600	13.500	12.175	+
Bogotá, D.C., Plaza Las Flores	8.000	9.000	8.500	-
Bucaramanga, Frigoríficos	9.400	10.500	10.000	=
Cúcuta, Cenabastos	9.500	11.500	10.500	-
Medellín, Central Mayorista de Antioquia	10.800	12.900	12.063	-
Medellín, Plaza Minorista "José María Villa"	9.000	9.300	9.125	+
Carne de cerdo, brazo con hueso				
Barranquilla, Barranquillita	16.000	17.000	16.333	-
Bogotá, D.C., Carnes barrio María Paz	11.000	13.000	12.250	-
Bogotá, D.C., Frigorífico Ble Ltda.	12.000	14.000	13.000	+
Bogotá, D.C., Frigorífico Guadalupe	12.000	14.000	13.250	++
Bogotá, D.C., Paloquemao	12.000	14.000	13.250	-
Bogotá, D.C., Plaza Las Flores	12.000	15.000	13.750	+
Cúcuta, Cenabastos	16.000	16.000	16.000	=
Montería, Mercado del Sur	12.000	13.000	12.750	=
Santa Marta (Magdalena)	17.500	18.000	17.667	-
Sincelejo, Nuevo Mercado	13.000	14.000	13.500	=
Valledupar, Mercado Nuevo	19.000	20.000	19.667	=
Carne de cerdo, brazo sin hueso				
Barranquilla, Barranquillita	18.000	19.000	18.667	=
Bogotá, D.C., Carnes barrio María Paz	13.000	15.000	13.750	-
Bogotá, D.C., Frigorífico Ble Ltda.	12.000	15.000	13.625	+
Bogotá, D.C., Frigorífico Guadalupe	12.000	13.000	12.500	+
Bogotá, D.C., Paloquemao	13.500	15.000	14.125	-

Pesos por kilogramo

Productos y mercados	Precios Mínimo	Máximo	Medio	Tendencia
Carne de cerdo, brazo sin hueso (continuación)				
Bogotá, D.C., Plaza Las Flores	14.000	16.000	14.750	-
Buenaventura (Valle del Cauca)	37.000	38.000	37.667	+
Cali, Santa Elena	19.700	20.100	19.900	+
Cartagena, Bazurto	19.000	19.500	19.167	+
Ibagué, Plaza La 21	14.500	16.900	15.867	=
Malambo (Atlántico), Carnes y carnes	17.900	17.900	17.900	=
Medellín, Central Mayorista de Antioquia	15.500	16.000	15.825	=
Medellín, Plaza Minorista "José María Villa"	13.500	14.000	13.775	+
Montería, Mercado del Sur	16.000	17.000	16.250	=
Palmira (Valle del Cauca)	16.000	16.500	16.250	+
Pasto, El Potrerillo	18.000	20.000	19.500	-
Pereira, La 41-Impala	17.000	18.000	17.500	=
Popayán, Plaza de mercado del barrio Bolívar	22.000	23.000	22.667	=
Sincelejo, Nuevo Mercado	14.000	14.000	14.000	=
Tuluá (Valle del Cauca)	15.000	15.300	15.150	-
Valledupar, Mercado Nuevo	20.000	22.000	21.333	=
Villavicencio, CAV	17.000	18.000	17.750	=
Yopal (Casanare)	20.000	20.000	20.000	=
Carne de cerdo, cabeza de lomo				
Bogotá, D.C., Carnes barrio María Paz	15.000	17.000	16.000	-
Bogotá, D.C., Frigorífico Ble Ltda.	15.000	18.000	16.625	+
Bogotá, D.C., Frigorífico Guadalupe	14.000	15.500	14.833	+
Bogotá, D.C., Paloquemao	16.000	18.000	17.375	+
Bogotá, D.C., Plaza Las Flores	16.000	17.000	16.500	+
Cúcuta, Cenabastos	16.000	17.000	16.333	-
Cúcuta, La Nueva Sexta	16.000	17.000	16.333	-
Ibagué, Plaza La 21	17.800	19.900	18.767	=
Villavicencio, CAV	18.000	18.000	18.000	=
Yopal (Casanare)	19.000	20.000	19.500	=
Carne de cerdo, costilla				
Barranquilla, Barranquillita	17.000	18.000	17.667	=
Bogotá, D.C., Carnes barrio María Paz	17.000	19.000	17.750	+
Bogotá, D.C., Frigorífico Ble Ltda.	18.000	20.000	19.000	+
Bogotá, D.C., Frigorífico Guadalupe	15.500	16.500	16.125	+
Bogotá, D.C., Paloquemao	17.000	20.000	18.750	=
Bogotá, D.C., Plaza Las Flores	17.000	18.000	17.500	-
Buenaventura (Valle del Cauca)	27.000	28.000	27.667	+
Cali, Santa Elena	25.400	26.200	25.800	+
Cartagena, Bazurto	17.000	19.000	18.000	=
Cúcuta, Cenabastos	17.000	17.000	17.000	=
Cúcuta, La Nueva Sexta	17.000	18.000	17.333	=
Florencia (Caquetá)	17.000	17.500	17.167	-
Ibagué, Plaza La 21	18.800	19.200	19.000	=
Malambo (Atlántico), Carnes y carnes	20.900	20.900	20.900	+
Manizales, Centro Galerías	21.200	21.800	21.500	=
Medellín, Central Mayorista de Antioquia	20.500	22.000	21.200	=
Medellín, Plaza Minorista "José María Villa"	19.000	20.000	19.300	-
Montería, Mercado del Sur	15.000	16.000	15.750	=

Cuadro 7. Mercados mayoristas. Precios de venta de carnes (continuación)
10 al 16 de octubre 2026

Pesos por kilogramo

Productos y mercados	Precios Mínimo	Máximo	Medio	Tendencia
Carne de cerdo, costilla (continuación)				
Palmira (Valle del Cauca)	16.000	16.000	16.000	+
Pasto, El Potrerillo	20.000	22.000	20.500	-
Pereira, La 41-Impala	20.000	20.000	20.000	=
Popayán, Plaza de mercado del barrio Bolívar	24.000	24.000	24.000	=
Santa Marta (Magdalena)	23.000	23.500	23.167	=
Tuluá (Valle del Cauca)	20.000	20.500	20.250	-
Tunja, Complejo de Servicios del Sur	18.000	20.000	19.333	-
Valledupar, Mercado Nuevo	22.000	22.000	22.000	=
Villavicencio, CAV	17.000	18.000	17.750	=
Yopal (Casanare)	20.000	20.000	20.000	=
Carne de cerdo en canal				
Bogotá, D.C., Frigorífico Guadalupe	9.600	10.560	10.140	+
Ibagué, Plaza La 21	10.492	10.640	10.564	=
Malambo (Atlántico), Carnes y carnes	14.400	14.400	14.400	=
Manizales, Centro Galerías	13.000	13.000	13.000	=
Pereira, La 41-Impala	8.900	9.100	9.000	-
Popayán, Plaza de mercado del barrio Bolívar	15.300	15.500	15.400	+
Carne de cerdo, espinazo				
Buenaventura (Valle del Cauca)	16.000	17.000	16.333	-
Cali, Santa Elena	9.000	9.000	9.000	+
Cúcuta, Cenabastos	4.500	5.000	4.833	-
Manizales, Centro Galerías	17.000	18.000	17.500	=
Medellín, Central Mayorista de Antioquia	8.900	9.600	9.275	=
Medellín, Plaza Minorista "José María Villa"	8.000	8.500	8.175	+
Montería, Mercado del Sur	12.000	13.000	12.500	-
Neiva, Surabastos	5.000	6.000	5.667	++
Palmira (Valle del Cauca)	8.000	8.500	8.375	+
Pasto, El Potrerillo	16.000	18.000	16.667	-
Pereira, La 41-Impala	11.000	12.000	11.500	=
Popayán, Plaza de mercado del barrio Bolívar	10.000	10.000	10.000	=
Tuluá (Valle del Cauca)	8.000	8.500	8.250	=
Tunja, Complejo de Servicios del Sur	14.000	15.000	14.333	+
Carne de cerdo, lomo con hueso				
Barranquilla, Barranquillita	17.000	18.000	17.667	=
Montería, Mercado del Sur	12.000	13.000	12.750	=
Sincelejo, Nuevo Mercado	13.000	14.000	13.500	=
Valledupar, Mercado Nuevo	20.000	20.000	20.000	=
Carne de cerdo, lomo sin hueso				
Barranquilla, Barranquillita	20.000	21.000	20.667	+
Bogotá, D.C., Carnes barrio María Paz	18.000	19.000	18.250	=
Bogotá, D.C., Frigorífico Ble Ltda.	18.000	20.000	19.000	+
Bogotá, D.C., Frigorífico Guadalupe	15.000	17.000	16.000	-
Bogotá, D.C., Paloquemao	18.000	20.000	19.000	-
Bogotá, D.C., Plaza Las Flores	19.000	22.000	20.500	+
Buenaventura (Valle del Cauca)	27.000	28.000	27.667	+

Pesos por kilogramo

Productos y mercados	Precios Mínimo	Máximo	Medio	Tendencia
Carne de cerdo, lomo sin hueso (continuación)				
Cali, Santa Elena	26.000	27.100	26.700	+
Cartagena, Bazurto	12.900	13.900	13.325	=
Cúcuta, Cenabastos	18.000	18.000	18.000	=
Cúcuta, La Nueva Sexta	18.000	19.000	18.333	=
Florencia (Caquetá)	16.000	17.000	16.600	+
Ibagué, Plaza La 21	20.200	22.200	21.433	=
Malambo (Atlántico), Carnes y carnes	23.900	23.900	23.900	+
Manizales, Centro Galerías	25.900	26.100	26.000	=
Medellín, Central Mayorista de Antioquia	22.000	24.000	23.000	=
Medellín, Plaza Minorista "José María Villa"	20.000	21.500	20.625	-
Montería, Mercado del Sur	18.000	19.000	18.750	=
Neiva, Surabastos	14.000	16.000	15.000	=
Palmira (Valle del Cauca)	16.000	16.500	16.250	+
Pasto, El Potrerillo	20.000	24.000	22.500	-
Pereira, La 41-Impala	21.000	22.000	21.500	=
Popayán, Plaza de mercado del barrio Bolívar	26.000	27.000	26.667	=
Sincelejo, Nuevo Mercado	16.000	16.000	16.000	=
Tuluá (Valle del Cauca)	21.500	21.900	21.700	-
Tunja, Complejo de Servicios del Sur	18.000	20.000	19.333	=
Valledupar, Mercado Nuevo	24.000	26.000	25.000	=
Carne de cerdo, pernil con hueso				
Barranquilla, Barranquillita	18.000	19.000	18.667	=
Bogotá, D.C., Carnes barrio María Paz	13.000	14.000	13.500	=
Bogotá, D.C., Frigorífico Ble Ltda.	13.000	18.000	15.500	+
Bogotá, D.C., Frigorífico Guadalupe	13.000	14.000	13.500	+
Bogotá, D.C., Plaza Las Flores	14.000	16.000	15.000	+
Cúcuta, Cenabastos	16.000	17.000	16.333	=
Cúcuta, La Nueva Sexta	16.000	16.000	16.000	=
Ibagué, Plaza La 21	16.800	17.900	17.533	=
Montería, Mercado del Sur	12.000	13.000	12.750	=
Sincelejo, Nuevo Mercado	13.000	14.000	13.500	=
Valledupar, Mercado Nuevo	20.000	22.000	21.333	=
Villavicencio, CAV	16.000	18.000	17.500	=
Yopal (Casanare)	18.000	19.000	18.500	=
Carne de cerdo, pernil sin hueso				
Bogotá, D.C., Carnes barrio María Paz	13.000	15.000	14.250	-
Bogotá, D.C., Frigorífico Ble Ltda.	13.000	18.000	15.750	+
Bogotá, D.C., Frigorífico Guadalupe	13.000	14.000	13.500	=
Bogotá, D.C., Plaza Las Flores	17.000	18.000	17.500	++
Buenaventura (Valle del Cauca)	26.000	27.000	26.667	=
Cali, Santa Elena	22.800	23.700	23.250	-
Cartagena, Bazurto	15.000	18.000	16.500	=
Cúcuta, Cenabastos	17.000	17.000	17.000	=
Cúcuta, La Nueva Sexta	17.000	17.000	17.000	-
Ibagué, Plaza La 21	17.000	18.400	17.867	=
Malambo (Atlántico), Carnes y carnes	23.000	23.000	23.000	-
Manizales, Centro Galerías	31.800	32.200	32.000	=
Medellín, Central Mayorista de Antioquia	17.000	18.000	17.625	=

Cuadro 7. Mercados mayoristas. Precios de venta de carnes (continuación)
10 al 16 de octubre 2026

Pesos por kilogramo

Productos y mercados	Precios Mínimo	Máximo	Medio	Tendencia
Carne de cerdo, pernil sin hueso (continuación)				
Medellín, Plaza Minorista "José María Villa"	15.000	16.400	15.650	+
Montería, Mercado del Sur	18.000	18.000	18.000	=
Palmira (Valle del Cauca)	16.000	16.500	16.250	+
Pasto, El Potrerillo	20.000	24.000	22.000	-
Pereira, La 41-Impala	16.000	18.000	17.000	=
Popayán, Plaza de mercado del barrio Bolívar	23.000	23.000	23.000	=
Santa Marta (Magdalena)	24.000	24.500	24.333	+
Sincelejo, Nuevo Mercado	14.000	14.000	14.000	=
Tuluá (Valle del Cauca)	18.000	18.000	18.000	+
Tunja, Complejo de Servicios del Sur	18.000	20.000	19.333	=
Villavicencio, CAV	18.000	18.000	18.000	=
Yopal (Casanare)	19.000	20.000	19.500	+
Carne de cerdo, tocineta plancha				
Manizales, Centro Galerías	25.800	26.200	26.000	+
Carne de cerdo, tocino barriga				
Bogotá, D.C., Carnes barrio María Paz	18.000	18.000	18.000	-
Bogotá, D.C., Frigorífico Ble Ltda.	14.000	18.000	16.000	-
Bogotá, D.C., Frigorífico Guadalupe	17.000	18.000	17.625	+
Bogotá, D.C., Plaza Las Flores	17.000	20.000	18.000	-
Florencia (Caquetá)	13.000	13.500	13.167	-
Ibagué, Plaza La 21	16.000	17.900	17.233	=
Medellín, Central Mayorista de Antioquia	23.500	24.500	24.000	=
Medellín, Plaza Minorista "José María Villa"	24.000	25.500	24.850	+
Neiva, Surabastos	12.000	14.000	13.333	-
Palmira (Valle del Cauca)	16.000	16.000	16.000	+
Pereira, La 41-Impala	22.000	22.000	22.000	=
Popayán, Plaza de mercado del barrio Bolívar	18.000	18.600	18.200	=
Tunja, Complejo de Servicios del Sur	17.000	18.000	17.667	-
Carne de cerdo, tocino papada				
Bogotá, D.C., Carnes barrio María Paz	12.000	14.000	13.500	++
Bogotá, D.C., Frigorífico Ble Ltda.	14.000	16.000	15.000	+
Bogotá, D.C., Frigorífico Guadalupe	10.000	12.000	11.000	=
Bogotá, D.C., Plaza Las Flores	12.000	15.000	13.500	-
Buenaventura (Valle del Cauca)	17.000	18.000	17.533	-
Cali, Santa Elena	17.000	18.000	17.625	-
Cúcuta, Cenabastos	14.000	15.000	14.667	-
Cúcuta, La Nueva Sexta	14.000	15.000	14.667	-
Ibagué, Plaza La 21	14.400	15.900	15.033	=
Manizales, Centro Galerías	21.800	22.200	22.000	=
Medellín, Central Mayorista de Antioquia	14.500	15.500	14.975	=
Medellín, Plaza Minorista "José María Villa"	15.200	15.800	15.500	+
Pereira, La 41-Impala	15.000	15.000	15.000	=
Tuluá (Valle del Cauca)	14.500	14.500	14.500	-
Carne de res, bola de brazo				
Barranquilla, Barranquillita	35.000	36.000	35.333	+
Barranquilla, Granabastos	32.000	32.500	32.167	=

Pesos por kilogramo

Productos y mercados	Precios Mínimo	Máximo	Medio	Tendencia
Carne de res, bola de brazo (continuación)				
Bogotá, D.C., Paloquemao	30.000	34.000	32.500	-
Buenaventura (Valle del Cauca)	37.600	38.000	37.867	+
Cali, Santa Elena	37.500	38.800	38.075	+
Cartagena, Bazurto	30.000	34.290	31.763	-
Cúcuta, Cenabastos	32.000	33.000	32.333	-
Cúcuta, La Nueva Sexta	31.000	33.000	32.333	=
Ibagué, Plaza La 21	32.000	35.000	33.667	=
Malambo (Atlántico), Carnes y carnes	38.500	38.500	38.500	-
Manizales, Centro Galerías	34.000	35.000	34.500	+
Medellín, Central Mayorista de Antioquia	38.000	40.800	39.450	=
Montería, Mercado del Sur	32.000	33.000	32.500	=
Palmira (Valle del Cauca)	36.000	38.000	37.000	+
Pasto, El Potrerillo	26.000	28.000	26.500	=
Pereira, La 41-Impala	34.000	36.000	35.000	=
Popayán, Plaza de mercado del barrio Bolívar	34.000	35.000	34.667	=
Sincelejo, Nuevo Mercado	30.000	30.000	30.000	=
Tuluá (Valle del Cauca)	37.980	38.000	37.990	-
Valledupar, Mercado Nuevo	34.000	36.000	35.000	=
Carne de res, bola de pierna				
Barranquilla, Barranquillita	35.000	36.000	35.333	+
Barranquilla, Granabastos	35.000	35.100	35.033	+
Bogotá, D.C., Carnes barrio María Paz	31.000	34.000	32.500	-
Bogotá, D.C., Frigorífico Ble Ltda.	29.000	30.000	29.500	-
Bogotá, D.C., Frigorífico Guadalupe	31.000	32.000	31.250	+
Bogotá, D.C., Paloquemao	33.000	34.000	33.750	+
Buenaventura (Valle del Cauca)	37.000	38.000	37.667	+
Cali, Santa Elena	40.800	41.800	41.275	+
Cartagena, Bazurto	30.000	34.290	31.763	-
Cúcuta, Cenabastos	32.000	33.000	32.333	-
Cúcuta, La Nueva Sexta	31.000	33.000	32.333	=
Florencia (Caquetá)	29.000	29.500	29.333	-
Ibagué, Plaza La 21	32.000	35.000	33.667	=
Malambo (Atlántico), Carnes y carnes	38.500	38.500	38.500	-
Manizales, Centro Galerías	39.500	40.500	40.000	=
Medellín, Central Mayorista de Antioquia	39.500	41.000	40.225	=
Medellín, Plaza Minorista "José María Villa"	38.500	39.000	38.850	-
Montería, Mercado del Sur	32.000	33.000	32.500	=
Neiva, Surabastos	29.000	32.000	30.000	-
Palmira (Valle del Cauca)	35.000	37.000	36.000	+
Pasto, El Potrerillo	26.000	28.000	27.000	=
Pereira, La 41-Impala	34.000	36.000	35.000	=
Popayán, Plaza de mercado del barrio Bolívar	34.000	35.000	34.667	=
Sincelejo, Nuevo Mercado	30.000	30.000	30.000	=
Tuluá (Valle del Cauca)	37.980	38.000	37.990	-
Valledupar, Mercado Nuevo	34.000	36.000	35.000	=
Villavicencio, CAV	30.000	30.000	30.000	=
Yopal (Casanare)	30.000	31.000	30.500	=
Carne de res, bota				
Barranquilla, Barranquillita	35.000	36.000	35.333	+
Barranquilla, Granabastos	32.000	32.400	32.133	-

Cuadro 7. Mercados mayoristas. Precios de venta de carnes (continuación)
10 al 16 de octubre 2026

Pesos por kilogramo

Productos y mercados	Precios Mínimo	Máximo	Medio	Tendencia
Carne de res, bota (continuación)				
Bogotá, D.C., Carnes barrio María Paz	31.000	34.000	32.500	-
Bogotá, D.C., Frigorífico Ble Ltda.	30.000	31.000	30.500	=
Bogotá, D.C., Frigorífico Guadalupe	31.000	32.000	31.250	-
Bogotá, D.C., Paloquemao	33.000	34.000	33.750	+
Cartagena, Bazurto	30.000	34.290	31.763	-
Cúcuta, Cenabastos	32.000	33.000	32.333	-
Ibagué, Plaza La 21	32.000	35.000	33.667	=
Malambo (Atlántico), Carnes y carnes	38.600	38.600	38.600	-
Manizales, Centro Galerías	33.800	34.200	34.000	=
Medellín, Central Mayorista de Antioquia	39.500	41.000	40.225	=
Medellín, Plaza Minorista "José María Villa"	38.500	39.000	38.850	-
Montería, Mercado del Sur	32.000	33.000	32.500	=
Sincelejo, Nuevo Mercado	30.000	30.000	30.000	=
Valledupar, Mercado Nuevo	34.000	36.000	35.000	=
Villavicencio, CAV	30.000	30.000	30.000	=
Yopal (Casanare)	30.000	31.000	30.500	=
Carne de res, cadera				
Barranquilla, Barranquillita	36.000	37.000	36.333	=
Barranquilla, Granabastos	35.000	35.200	35.100	-
Bogotá, D.C., Carnes barrio María Paz	31.000	34.000	32.500	-
Bogotá, D.C., Frigorífico Ble Ltda.	30.000	31.000	30.500	=
Bogotá, D.C., Frigorífico Guadalupe	31.000	32.000	31.250	-
Bogotá, D.C., Paloquemao	33.000	34.000	33.750	+
Bucaramanga, Frigoríficos	49.500	55.400	52.450	-
Buenaventura (Valle del Cauca)	37.000	38.000	37.667	=
Cali, Santa Elena	39.000	40.000	39.575	-
Cartagena, Bazurto	30.000	34.290	31.763	-
Cúcuta, Cenabastos	32.000	33.000	32.333	-
Ibagué, Plaza La 21	33.000	35.000	34.000	=
Malambo (Atlántico), Carnes y carnes	38.600	38.600	38.600	-
Manizales, Centro Galerías	30.800	31.200	31.000	=
Medellín, Central Mayorista de Antioquia	39.500	41.000	40.100	=
Medellín, Plaza Minorista "José María Villa"	38.500	39.000	38.850	-
Montería, Mercado del Sur	32.000	33.000	32.500	=
Palmira (Valle del Cauca)	36.000	38.000	36.500	+
Pasto, El Potrerillo	26.000	28.000	27.000	=
Pereira, La 41-Impala	34.000	36.000	35.000	=
Popayán, Plaza de mercado del barrio Bolívar	36.000	37.000	36.333	=
Sincelejo, Nuevo Mercado	30.000	30.000	30.000	=
Tuluá (Valle del Cauca)	37.980	38.000	37.990	-
Valledupar, Mercado Nuevo	35.000	36.000	35.333	=
Villavicencio, CAV	30.000	30.000	30.000	=
Yopal (Casanare)	30.000	30.000	30.000	=
Carne de res, centro de pierna				
Barranquilla, Barranquillita	32.000	33.000	32.333	+
Barranquilla, Granabastos	33.000	33.500	33.167	-
Bogotá, D.C., Carnes barrio María Paz	31.000	34.000	32.500	-
Bogotá, D.C., Frigorífico Ble Ltda.	30.000	31.000	30.500	=
Bogotá, D.C., Frigorífico Guadalupe	31.000	32.000	31.250	-
Bogotá, D.C., Paloquemao	33.000	34.000	33.750	+
Cartagena, Bazurto	30.000	34.290	31.763	-
Cúcuta, Cenabastos	32.000	33.000	32.333	-

Pesos por kilogramo

Productos y mercados	Precios Mínimo	Máximo	Medio	Tendencia
Carne de res, centro de pierna (continuación)				
Cúcuta, La Nueva Sexta	31.000	33.000	32.333	=
Ibagué, Plaza La 21	33.000	35.000	34.000	=
Malambo (Atlántico), Carnes y carnes	35.800	35.800	35.800	-
Manizales, Centro Galerías	39.000	41.000	40.000	=
Medellín, Central Mayorista de Antioquia	38.700	40.600	39.825	=
Medellín, Plaza Minorista "José María Villa"	38.500	39.200	38.900	-
Montería, Mercado del Sur	32.000	33.000	32.500	=
Pereira, La 41-Impala	36.000	36.000	36.000	=
Sincelejo, Nuevo Mercado	30.000	30.000	30.000	=
Valledupar, Mercado Nuevo	35.000	36.000	35.333	=
Villavicencio, CAV	30.000	30.000	30.000	=
Yopal (Casanare)	30.000	30.000	30.000	=
Carne de res, chatas				
Barranquilla, Barranquillita	36.000	37.000	36.333	+
Barranquilla, Granabastos	35.000	35.500	35.167	-
Bogotá, D.C., Carnes barrio María Paz	41.000	46.000	43.500	+
Bogotá, D.C., Frigorífico Ble Ltda.	40.000	44.000	42.000	-
Bogotá, D.C., Frigorífico Guadalupe	38.000	42.000	39.500	+
Bogotá, D.C., Paloquemao	48.000	50.000	49.000	-
Bucaramanga, Frigoríficos	63.800	69.150	66.475	-
Cali, Santa Elena	50.500	52.000	51.200	+
Cartagena, Bazurto	34.000	40.290	36.597	-
Cúcuta, Cenabastos	42.000	45.000	43.333	=
Cúcuta, La Nueva Sexta	42.000	45.000	43.333	=
Ibagué, Plaza La 21	40.000	41.000	40.333	-
Malambo (Atlántico), Carnes y carnes	48.500	48.500	48.500	-
Medellín, Central Mayorista de Antioquia	52.000	53.000	52.625	=
Medellín, Plaza Minorista "José María Villa"	50.000	51.000	50.450	+
Montería, Mercado del Sur	36.000	36.000	36.000	=
Palmira (Valle del Cauca)	42.000	42.000	42.000	+
Pasto, El Potrerillo	27.000	32.000	28.750	+
Pereira, La 41-Impala	44.000	45.000	44.500	=
Popayán, Plaza de mercado del barrio Bolívar	50.000	52.000	50.667	=
Sincelejo, Nuevo Mercado	30.000	30.000	30.000	=
Tuluá (Valle del Cauca)	48.000	53.000	50.500	+
Valledupar, Mercado Nuevo	40.000	40.000	40.000	=
Villavicencio, CAV	40.000	40.000	40.000	=
Yopal (Casanare)	35.000	35.000	35.000	-
Carne de res, cogote				
Bogotá, D.C., Carnes barrio María Paz	23.000	28.000	25.750	+
Bogotá, D.C., Frigorífico Ble Ltda.	24.000	25.000	24.500	-
Bogotá, D.C., Frigorífico Guadalupe	24.000	27.000	25.000	+
Bogotá, D.C., Paloquemao	25.000	26.000	25.750	-
Ibagué, Plaza La 21	15.000	17.800	16.267	=
Montería, Mercado del Sur	25.000	26.000	25.500	=
Pereira, La 41-Impala	27.000	28.000	27.500	=
Carne de res, costilla				
Barranquilla, Barranquillita	19.000	20.000	19.333	=
Bogotá, D.C., Carnes barrio María Paz	24.000	28.000	25.750	-

Cuadro 7. Mercados mayoristas. Precios de venta de carnes (continuación)
10 al 16 de octubre 2026

Pesos por kilogramo

Productos y mercados	Precios Mínimo	Máximo	Medio	Tendencia
Carne de res, costilla (continuación)				
Bogotá, D.C., Frigorífico Ble Ltda.	22.000	24.000	23.000	-
Bogotá, D.C., Frigorífico Guadalupe	24.000	25.000	24.500	++
Bogotá, D.C., Paloquemao	25.000	27.000	26.250	-
Buenaventura (Valle del Cauca)	25.000	26.000	25.667	+
Cali, Santa Elena	16.000	17.500	16.750	-
Cartagena, Bazurto	18.000	22.990	19.997	-
Cúcuta, Cenabastos	22.000	23.000	22.667	=
Cúcuta, La Nueva Sexta	23.000	23.000	23.000	=
Ibagué, Plaza La 21	18.200	19.000	18.733	=
Malambo (Atlántico), Carnes y carnes	22.000	22.000	22.000	-
Manizales, Centro Galerías	22.500	23.500	23.000	+
Medellín, Central Mayorista de Antioquia	23.000	25.000	24.075	=
Medellín, Plaza Minorista "José María Villa"	20.000	21.200	20.500	-
Montería, Mercado del Sur	18.000	19.000	18.250	=
Pasto, El Potrerillo	20.000	25.000	22.250	-
Pereira, La 41-Impala	12.000	12.000	12.000	=
Popayán, Plaza de mercado del barrio Bolívar	18.000	19.000	18.333	=
Tuluá (Valle del Cauca)	20.000	20.500	20.250	-
Valledupar, Mercado Nuevo	20.000	22.000	21.333	=
Villavicencio, CAV	22.000	25.000	24.000	+
Yopal (Casanare)	22.000	22.000	22.000	=
Carne de res en canal				
Arauca (Arauca)	30.000	30.000	30.000	=
Ibagué, Plaza La 21	19.200	20.000	19.733	=
Malambo (Atlántico), Carnes y carnes	17.400	17.400	17.400	=
Popayán, Plaza de mercado del barrio Bolívar	17.500	17.700	17.600	-
Carne de res, falda				
Barranquilla, Barranquillita	30.000	31.000	30.333	+
Barranquilla, Granabastos	29.000	30.000	29.600	-
Bogotá, D.C., Carnes barrio María Paz	26.000	28.000	27.250	+
Bogotá, D.C., Frigorífico Ble Ltda.	25.000	26.000	25.750	-
Bogotá, D.C., Frigorífico Guadalupe	26.500	29.000	27.625	+
Bogotá, D.C., Paloquemao	26.000	30.000	28.500	-
Buenaventura (Valle del Cauca)	34.000	36.000	35.000	+
Cali, Santa Elena	32.600	34.000	33.100	+
Cartagena, Bazurto	26.000	32.290	28.597	-
Cúcuta, Cenabastos	28.000	30.000	29.000	=
Cúcuta, La Nueva Sexta	28.000	29.000	28.333	=
Ibagué, Plaza La 21	26.600	29.000	28.100	=
Malambo (Atlántico), Carnes y carnes	33.000	33.000	33.000	-
Manizales, Centro Galerías	22.000	23.000	22.500	+
Medellín, Central Mayorista de Antioquia	33.900	35.000	34.400	=
Medellín, Plaza Minorista "José María Villa"	34.000	34.400	34.150	+
Montería, Mercado del Sur	32.000	33.000	32.500	=
Palmira (Valle del Cauca)	20.000	21.000	20.250	+
Pasto, El Potrerillo	22.000	26.000	24.000	=
Pereira, La 41-Impala	26.000	26.000	26.000	=
Popayán, Plaza de mercado del barrio Bolívar	27.000	28.000	27.667	=
Tuluá (Valle del Cauca)	20.000	20.500	20.250	-

Pesos por kilogramo

Productos y mercados	Precios Mínimo	Máximo	Medio	Tendencia
Carne de res, lomo de brazo				
Bogotá, D.C., Paloquemao	30.000	32.000	31.000	+
Cúcuta, Cenabastos	28.000	30.000	29.000	=
Cúcuta, La Nueva Sexta	28.000	29.000	28.333	=
Montería, Mercado del Sur	32.000	33.000	32.500	=
Pasto, El Potrerillo	26.000	28.000	27.000	+
Pereira, La 41-Impala	34.000	38.000	36.000	=
Popayán, Plaza de mercado del barrio Bolívar	34.000	35.000	34.667	=
Sincelejo, Nuevo Mercado	22.000	24.000	23.000	=
Valledupar, Mercado Nuevo	34.000	36.000	35.000	=
Carne de res, lomo fino				
Barranquilla, Barranquillita	52.000	53.000	52.667	+
Barranquilla, Granabastos	47.000	48.000	47.667	=
Bogotá, D.C., Carnes barrio María Paz	54.000	60.000	57.250	+
Bogotá, D.C., Frigorífico Ble Ltda.	54.000	58.000	55.000	-
Bogotá, D.C., Frigorífico Guadalupe	52.000	56.000	53.750	-
Bogotá, D.C., Paloquemao	56.000	60.000	58.000	=
Bucaramanga, Frigoríficos	99.100	109.500	104.300	=
Buenaventura (Valle del Cauca)	45.000	46.000	45.667	+
Cartagena, Bazurto	55.000	65.990	59.497	-
Cúcuta, Cenabastos	42.000	45.000	43.333	=
Cúcuta, La Nueva Sexta	42.000	45.000	43.333	=
Ibagué, Plaza La 21	48.000	50.000	49.000	-
Malambo (Atlántico), Carnes y carnes	58.500	58.500	58.500	-
Manizales, Centro Galerías	47.800	48.200	48.000	=
Medellín, Central Mayorista de Antioquia	67.500	69.000	68.300	=
Medellín, Plaza Minorista "José María Villa"	50.000	50.000	50.000	=
Montería, Mercado del Sur	47.000	48.000	47.750	+
Palmira (Valle del Cauca)	45.000	47.000	46.000	+
Pasto, El Potrerillo	27.000	32.000	29.250	=
Pereira, La 41-Impala	44.000	45.000	44.500	=
Popayán, Plaza de mercado del barrio Bolívar	56.000	57.000	56.667	=
Sincelejo, Nuevo Mercado	36.000	36.000	36.000	-
Valledupar, Mercado Nuevo	44.000	48.000	45.667	=
Villavicencio, CAV	42.000	45.000	43.000	+
Yopal (Casanare)	35.000	36.000	35.500	=
Carne de res molida, murillo				
Bogotá, D.C., Carnes barrio María Paz	22.000	22.000	22.000	=
Bogotá, D.C., Frigorífico Ble Ltda.	22.000	24.000	23.000	+
Bogotá, D.C., Frigorífico Guadalupe	23.000	25.000	23.750	+
Bogotá, D.C., Paloquemao	24.000	27.000	25.750	-
Florencia (Caquetá)	23.500	24.500	23.833	+
Ibagué, Plaza La 21	24.400	25.900	24.967	=
Carne de res, morrillo				
Bogotá, D.C., Carnes barrio María Paz	26.000	28.000	26.875	-
Bogotá, D.C., Frigorífico Ble Ltda.	26.000	28.000	27.000	=
Bogotá, D.C., Frigorífico Guadalupe	26.500	30.000	27.875	+
Bogotá, D.C., Paloquemao	30.000	32.000	31.000	+
Buenaventura (Valle del Cauca)	35.000	36.000	35.667	+
Cali, Santa Elena	32.800	33.600	33.225	-
Cúcuta, Cenabastos	28.000	30.000	29.000	=

Cuadro 7. Mercados mayoristas. Precios de venta de carnes (continuación)
10 al 16 de octubre 2026

Pesos por kilogramo

Productos y mercados	Precios Mínimo	Máximo	Medio	Tendencia
Carne de res, morrillo (continuación)				
Cúcuta, La Nueva Sexta	28.000	29.000	28.667	+
Florencia (Caquetá)	28.000	29.000	28.500	+
Ibagué, Plaza La 21	26.000	28.000	27.300	=
Malambo (Atlántico), Carnes y carnes	31.400	31.400	31.400	+
Medellín, Central Mayorista de Antioquia	34.000	35.600	34.825	=
Medellín, Plaza Minorista "José María Villa"	33.800	34.500	34.075	-
Montería, Mercado del Sur	25.000	26.000	25.250	=
Palmira (Valle del Cauca)	34.000	35.000	34.250	+
Pasto, El Potrerillo	22.000	24.000	23.500	-
Pereira, La 41-Impala	30.000	32.000	31.000	=
Popayán, Plaza de mercado del barrio Bolívar	32.000	33.000	32.333	=
Tuluá (Valle del Cauca)	30.000	31.000	30.500	-
Villavicencio, CAV	24.000	25.000	24.750	+
Yopal (Casanare)	22.000	22.000	22.000	=
Carne de res, muchacho				
Barranquilla, Barranquillita	35.000	36.000	35.667	=
Barranquilla, Granabastos	33.000	33.400	33.167	-
Bogotá, D.C., Carnes barrio María Paz	36.000	40.000	38.000	+
Bogotá, D.C., Frigorífico Ble Ltda.	32.000	34.000	33.000	+
Bogotá, D.C., Frigorífico Guadalupe	35.000	36.000	35.500	+
Bogotá, D.C., Paloquemao	36.000	40.000	38.500	-
Bucaramanga, Frigoríficos	39.300	43.200	41.250	=
Buenaventura (Valle del Cauca)	42.000	43.000	42.333	+
Cali, Santa Elena	37.500	38.200	37.925	+
Cartagena, Bazurto	31.000	34.290	32.430	+
Cúcuta, Cenabastos	30.000	33.000	31.667	=
Cúcuta, La Nueva Sexta	31.000	33.000	32.333	=
Ibagué, Plaza La 21	31.000	33.000	32.000	=
Malambo (Atlántico), Carnes y carnes	38.500	38.500	38.500	-
Manizales, Centro Galerías	22.200	22.800	22.500	+
Medellín, Central Mayorista de Antioquia	39.900	41.000	40.425	=
Medellín, Plaza Minorista "José María Villa"	38.500	39.000	38.850	-
Montería, Mercado del Sur	32.000	33.000	32.500	=
Palmira (Valle del Cauca)	34.000	35.000	34.500	+
Pasto, El Potrerillo	26.000	28.000	26.500	-
Pereira, La 41-Impala	34.000	36.000	35.000	=
Popayán, Plaza de mercado del barrio Bolívar	33.000	34.000	33.667	+
Sincelejo, Nuevo Mercado	30.000	30.000	30.000	=
Tuluá (Valle del Cauca)	37.000	37.900	37.450	+
Valledupar, Mercado Nuevo	34.000	36.000	35.000	=
Villavicencio, CAV	30.000	30.000	30.000	=
Yopal (Casanare)	30.000	30.000	30.000	=
Carne de res, murillo				
Bogotá, D.C., Carnes barrio María Paz	22.000	22.000	22.000	=
Bogotá, D.C., Frigorífico Ble Ltda.	22.000	24.000	23.000	=
Bogotá, D.C., Frigorífico Guadalupe	23.000	25.000	23.750	+
Bogotá, D.C., Paloquemao	24.000	27.000	25.750	-
Bucaramanga, Frigoríficos	28.900	33.800	31.350	=

Pesos por kilogramo

Productos y mercados	Precios Mínimo	Máximo	Medio	Tendencia
Carne de res, murillo (continuación)				
Cúcuta, Cenabastos	28.000	30.000	29.333	+
Cúcuta, La Nueva Sexta	28.000	29.000	28.333	=
Ibagué, Plaza La 21	24.400	25.600	25.000	=
Manizales, Centro Galerías	20.800	21.200	21.000	+
Medellín, Central Mayorista de Antioquia	27.000	30.000	28.800	=
Medellín, Plaza Minorista "José María Villa"	28.500	30.000	29.325	+
Montería, Mercado del Sur	25.000	26.000	25.250	-
Neiva, Surabastos	21.000	22.000	21.333	+
Villavicencio, CAV	24.000	25.000	24.500	=
Yopal (Casanare)	22.000	22.000	22.000	=
Carne de res, paletero				
Bogotá, D.C., Paloquemao	30.000	32.000	31.000	+
Cúcuta, Cenabastos	28.000	30.000	29.000	=
Cúcuta, La Nueva Sexta	28.000	29.000	28.333	=
Ibagué, Plaza La 21	17.200	18.000	17.733	-
Malambo (Atlántico), Carnes y carnes	32.400	32.400	32.400	+
Manizales, Centro Galerías	20.300	20.700	20.500	+
Medellín, Central Mayorista de Antioquia	35.000	37.000	35.850	=
Medellín, Plaza Minorista "José María Villa"	33.800	34.500	34.075	-
Montería, Mercado del Sur	32.000	33.000	32.500	=
Pereira, La 41-Impala	34.000	36.000	35.000	=
Sincelejo, Nuevo Mercado	28.000	28.000	28.000	=
Valledupar, Mercado Nuevo	28.000	30.000	29.333	=
Carne de res, pecho				
Bogotá, D.C., Carnes barrio María Paz	27.000	28.000	27.500	-
Bogotá, D.C., Frigorífico Ble Ltda.	27.000	28.000	27.625	-
Bogotá, D.C., Frigorífico Guadalupe	27.500	29.000	28.125	+
Bogotá, D.C., Paloquemao	30.000	30.000	30.000	-
Buenaventura (Valle del Cauca)	37.500	38.000	37.833	+
Cali, Santa Elena	31.000	32.500	31.825	-
Cúcuta, Cenabastos	28.000	30.000	29.000	=
Cúcuta, La Nueva Sexta	28.000	29.000	28.333	=
Ibagué, Plaza La 21	30.000	32.000	31.333	=
Manizales, Centro Galerías	21.900	22.100	22.000	+
Medellín, Central Mayorista de Antioquia	28.700	30.400	29.725	-
Medellín, Plaza Minorista "José María Villa"	27.900	29.000	28.450	+
Montería, Mercado del Sur	25.000	26.000	25.500	=
Palmira (Valle del Cauca)	32.000	32.000	32.000	+
Pasto, El Potrerillo	22.000	26.000	24.000	-
Pereira, La 41-Impala	28.000	28.000	28.000	=
Popayán, Plaza de mercado del barrio Bolívar	30.000	31.000	30.667	=
Tuluá (Valle del Cauca)	32.000	32.000	32.000	+
Valledupar, Mercado Nuevo	30.000	30.000	30.000	=
Carne de res, punta de anca				
Barranquilla, Barranquillita	39.000	40.000	39.333	+
Barranquilla, Granabastos	33.000	34.000	33.500	-
Bogotá, D.C., Carnes barrio María Paz	44.000	46.000	45.000	+
Bogotá, D.C., Frigorífico Ble Ltda.	40.000	44.000	41.000	-

Cuadro 7. Mercados mayoristas. Precios de venta de carnes (continuación)
10 al 16 de octubre 2026

Pesos por kilogramo

Productos y mercados	Precios Mínimo	Máximo	Medio	Tendencia
Carne de res, punta de anca (continuación)				
Bogotá, D.C., Frigorífico Guadalupe	38.000	42.000	40.000	-
Bogotá, D.C., Paloquemao	40.000	44.000	42.667	+
Bucaramanga, Frigoríficos	77.600	83.800	80.700	=
Buenaventura (Valle del Cauca)	42.000	45.000	43.333	-
Cali, Santa Elena	55.800	57.000	56.450	+
Cartagena, Bazurto	31.000	34.290	32.430	-
Cúcuta, Cenabastos	40.000	43.000	41.667	=
Cúcuta, La Nueva Sexta	40.000	43.000	41.667	+
Ibagué, Plaza La 21	40.000	42.000	41.000	-
Malambo (Atlántico), Carnes y carnes	58.000	58.000	58.000	+
Manizales, Centro Galerías	48.300	48.700	48.500	+
Medellín, Central Mayorista de Antioquia	61.900	64.500	62.850	=
Medellín, Plaza Minorista "José María Villa"	50.000	50.500	50.125	+
Montería, Mercado del Sur	37.000	38.000	37.500	=
Palmira (Valle del Cauca)	48.000	48.000	48.000	+
Pasto, El Potrerillo	26.000	28.000	27.000	-
Pereira, La 41-Impala	40.000	45.000	42.500	=
Popayán, Plaza de mercado del barrio Bolívar	51.000	52.000	51.667	=
Sincelejo, Nuevo Mercado	30.000	30.000	30.000	=
Tuluá (Valle del Cauca)	48.000	59.000	53.500	=
Valledupar, Mercado Nuevo	42.000	46.000	44.000	=
Villavicencio, CAV	38.000	40.000	39.250	+
Yopal (Casanare)	35.000	35.000	35.000	=
Carne de res, sobrebarriga				
Barranquilla, Barranquillita	33.000	34.000	33.333	+
Barranquilla, Granabastos	29.000	30.000	29.667	=
Bogotá, D.C., Carnes barrio María Paz	26.000	28.000	27.250	-
Bogotá, D.C., Frigorífico Ble Ltda.	27.500	29.000	28.250	+
Bogotá, D.C., Frigorífico Guadalupe	27.500	30.000	28.375	+
Bogotá, D.C., Paloquemao	30.000	32.000	30.500	-
Bucaramanga, Frigoríficos	41.500	44.400	42.950	=
Buenaventura (Valle del Cauca)	36.000	37.000	36.667	=
Cali, Santa Elena	33.500	34.300	33.950	-
Cartagena, Bazurto	28.000	32.290	29.763	+
Cúcuta, Cenabastos	28.000	30.000	29.000	=
Cúcuta, La Nueva Sexta	28.000	29.000	28.667	+
Florencia (Caquetá)	30.500	31.000	30.767	+
Ibagué, Plaza La 21	27.600	30.000	28.833	=
Malambo (Atlántico), Carnes y carnes	35.000	35.000	35.000	-
Manizales, Centro Galerías	22.900	23.100	23.000	+
Medellín, Central Mayorista de Antioquia	31.800	33.900	32.800	=
Medellín, Plaza Minorista "José María Villa"	31.800	33.000	32.200	-
Montería, Mercado del Sur	25.000	26.000	25.500	=
Neiva, Surabastos	25.000	26.000	25.667	-
Palmira (Valle del Cauca)	32.000	33.000	32.500	+
Pasto, El Potrerillo	22.000	26.000	23.500	-
Pereira, La 41-Impala	30.000	32.000	31.000	=
Popayán, Plaza de mercado del barrio Bolívar	32.000	33.000	32.667	=
Sincelejo, Nuevo Mercado	25.000	25.000	25.000	=
Tuluá (Valle del Cauca)	34.000	34.500	34.250	=

Pesos por kilogramo

Productos y mercados	Precios Mínimo	Máximo	Medio	Tendencia
Carne de res, sobrebarriga (continuación)				
Valledupar, Mercado Nuevo	28.000	30.000	28.667	=
Villavicencio, CAV	25.000	26.000	25.250	+
Yopal (Casanare)	22.000	22.000	22.000	=
Menudencias de pollo				
Armenia, Mercar	7.000	7.200	7.133	=
Florencia (Caquetá)	4.000	4.000	4.000	=
Ibagué, Plaza La 21	3.000	3.500	3.333	+
Montería, Mercado del Sur	4.500	4.800	4.600	+
Neiva, Surabastos	2.400	3.000	2.800	–
Pasto, El Potrerillo	2.000	2.400	2.200	=
Popayán, Plaza de mercado del barrio Bolívar	5.400	5.600	5.533	+
Villavicencio, CAV	3.000	3.000	3.000	=
Muslos de pollo con rabadilla				
Medellín, Plaza Minorista "José María Villa"	7.500	7.800	7.625	+
Muslos de pollo sin rabadilla				
Arauca (Arauca)	7.700	7.800	7.733	+
Bogotá, D.C., Carnes barrio María Paz	11.000	12.000	11.500	-
Bogotá, D.C., Frigorífico Ble Ltda.	14.000	16.000	15.000	-
Bogotá, D.C., Frigorífico Guadalupe	10.000	11.000	10.333	-
Bogotá, D.C., Paloquemao	12.000	14.400	13.100	-
Bogotá, D.C., Plaza Las Flores	9.000	10.000	9.500	+
Bucaramanga, Frigoríficos	8.950	12.300	10.683	+
Medellín, Central Mayorista de Antioquia	10.800	12.900	11.850	–
Villavicencio, CAV	12.000	13.000	12.350	=
Pechuga de pollo				
Arauca (Arauca)	10.700	10.700	10.700	-
Armenia, Mercar	16.000	16.000	16.000	-
Barranquilla, Barranquillita	13.000	13.200	13.067	-
Barranquilla, Granabastos	12.300	12.400	12.350	+
Bogotá, D.C., Carnes barrio María Paz	16.000	17.000	16.250	+
Bogotá, D.C., Frigorífico Ble Ltda.	19.500	20.000	19.750	+
Bogotá, D.C., Frigorífico Guadalupe	14.800	15.600	15.067	-
Bogotá, D.C., Paloquemao	18.000	19.600	18.800	+
Bogotá, D.C., Plaza Las Flores	12.000	15.000	13.000	-
Bucaramanga, Frigoríficos	12.300	13.887	12.797	+
Buenaventura (Valle del Cauca)	15.000	16.000	15.333	+
Cali, Galería Alameda	15.600	16.000	15.867	-
Cali, Santa Elena	15.600	16.400	16.000	-
Cartagena, Bazurto	12.800	13.500	13.075	+
Cúcuta, Cenabastos	14.200	16.200	15.300	+
Florencia (Caquetá)	16.500	17.000	16.833	+
Ibagué, Plaza La 21	13.000	14.000	13.667	=
Manizales, Centro Galerías	17.200	17.200	17.200	=
Medellín, Central Mayorista de Antioquia	18.700	19.900	19.225	-
Medellín, Plaza Minorista "José María Villa"	10.500	11.200	10.825	-
Montería, Mercado del Sur	13.500	14.600	13.925	-
Neiva, Surabastos	13.000	14.000	13.467	-

Cuadro 7. Mercados mayoristas. Precios de venta de carnes (continuación)
10 al 16 de octubre 2026

Pesos por kilogramo

Productos y mercados	Precios Mínimo	Máximo	Medio	Tendencia
Pechuga de pollo (continuación)				
Palmira (Valle del Cauca)	16.500	16.600	16.550	-
Pasto, El Potrerillo	24.000	24.000	24.000	=
Popayán, Plaza de mercado del barrio Bolívar	16.000	16.600	16.333	+
Santa Marta (Magdalena)	12.200	14.000	13.250	+
Sincelejo, Nuevo Mercado	14.000	14.500	14.250	+
Tuluá (Valle del Cauca)	20.000	20.000	20.000	-
Valledupar, Mercado Nuevo	11.700	12.100	11.900	+
Villavicencio, CAV	14.000	15.000	14.500	=
Pierna pernil con rabadilla				
Arauca (Arauca)	5.800	5.800	5.800	-
Armenia, Mercar	12.000	12.000	12.000	=
Barranquilla, Barranquillita	8.400	8.500	8.467	+
Barranquilla, Granabastos	7.100	7.200	7.150	+
Bogotá, D.C., Frigorífico Ble Ltda.	11.000	14.000	12.500	-
Bogotá, D.C., Frigorífico Guadalupe	9.000	9.500	9.167	n.d.
Bogotá, D.C., Paloquemao	10.500	12.000	11.125	+
Bogotá, D.C., Plaza Las Flores	8.000	9.000	8.500	-
Bucaramanga, Frigoríficos	6.634	7.900	7.459	=
Buenaventura (Valle del Cauca)	9.600	10.000	9.867	+
Cali, Galería Alameda	8.000	8.800	8.400	+
Cali, Santa Elena	8.600	9.000	8.850	+
Cartagena, Bazurto	6.300	6.600	6.425	-
Cúcuta, Cenabastos	8.300	8.700	8.500	-
Florencia (Caquetá)	14.500	15.000	14.833	+
Ibagué, Plaza La 21	8.100	8.300	8.200	=
Medellín, Central Mayorista de Antioquia	10.900	11.800	11.350	-
Medellín, Plaza Minorista "José María Villa"	7.500	7.800	7.625	+
Montería, Mercado del Sur	6.500	6.900	6.775	-
Neiva, Surabastos	8.400	9.000	8.600	=
Palmira (Valle del Cauca)	9.200	9.600	9.400	-
Pasto, El Potrerillo	10.000	10.000	10.000	=
Santa Marta (Magdalena)	6.100	7.000	6.500	=
Sincelejo, Nuevo Mercado	6.400	7.000	6.800	-
Tuluá (Valle del Cauca)	14.000	14.400	14.200	-
Valledupar, Mercado Nuevo	5.300	6.100	5.700	=
Villavicencio, CAV	9.600	10.000	9.900	=
Pierna pernil sin rabadilla				
Bogotá, D.C., Carnes barrio María Paz	11.000	12.000	11.500	-
Bogotá, D.C., Frigorífico Ble Ltda.	16.000	16.000	16.000	+
Bogotá, D.C., Frigorífico Guadalupe	9.000	12.000	10.250	–
Bogotá, D.C., Paloquemao	12.000	14.400	13.350	+
Bogotá, D.C., Plaza Las Flores	9.000	10.000	9.500	=
Bucaramanga, Frigoríficos	9.600	9.750	9.657	=

Pesos por kilogramo

Productos y mercados	Precios Mínimo	Máximo	Medio	Tendencia
Piernas de pollo				
Armenia, Mercar	12.000	12.000	12.000	=
Bogotá, D.C., Carnes barrio María Paz	12.000	14.000	13.000	+
Bogotá, D.C., Frigorífico Ble Ltda.	15.500	18.000	17.375	-
Bogotá, D.C., Frigorífico Guadalupe	11.000	12.500	11.500	-
Bogotá, D.C., Paloquemao	12.000	14.400	13.350	+
Bogotá, D.C., Plaza Las Flores	10.000	11.000	10.250	+
Bucaramanga, Frigoríficos	10.050	12.600	11.150	-
Cali, Santa Elena	10.000	10.600	10.350	-
Cúcuta, Cenabastos	9.300	10.500	9.767	-
Manizales, Centro Galerías	7.600	7.600	7.600	=
Medellín, Central Mayorista de Antioquia	4.800	5.500	5.050	+
Medellín, Plaza Minorista "José María Villa"	7.200	7.300	7.250	-
Palmira (Valle del Cauca)	10.400	10.600	10.500	-
Popayán, Plaza de mercado del barrio Bolívar	10.800	11.000	10.867	+
Tuluá (Valle del Cauca)	13.000	13.400	13.200	-
Villavicencio, CAV	12.000	13.000	12.250	=
Pollo entero congelado sin vísceras				
Barranquilla, Barranquillita	8.800	9.000	8.867	+
Barranquilla, Granabastos	8.800	8.800	8.800	+
Cali, Galería Alameda	11.600	12.000	11.867	+
Cali, Santa Elena	12.000	12.600	12.350	=
Cartagena, Bazurto	8.500	9.000	8.750	-
Medellín, Central Mayorista de Antioquia	13.000	15.400	14.400	+
Medellín, Plaza Minorista "José María Villa"	12.500	13.000	12.775	-
Montería, Mercado del Sur	9.000	9.500	9.250	-
Popayán, Plaza de mercado del barrio Bolívar	12.000	12.200	12.067	+
Santa Marta (Magdalena)	8.600	9.900	9.275	=
Valledupar, Mercado Nuevo	8.500	8.900	8.700	=
Pollo entero fresco sin vísceras				
Armenia, Mercar	17.000	17.000	17.000	-
Bogotá, D.C., Carnes barrio María Paz	11.000	13.000	12.000	+
Bogotá, D.C., Frigorífico Ble Ltda.	14.000	15.000	14.575	+
Bogotá, D.C., Frigorífico Guadalupe	9.000	10.000	9.333	–
Bogotá, D.C., Paloquemao	14.000	14.500	14.350	-
Bogotá, D.C., Plaza Las Flores	10.000	11.000	10.500	-
Cúcuta, Cenabastos	10.800	11.500	11.167	=
Ibagué, Plaza La 21	10.400	10.700	10.500	-
Palmira (Valle del Cauca)	11.600	12.000	11.800	-
Pasto, El Potrerillo	12.700	12.700	12.700	=
Sincelejo, Nuevo Mercado	10.000	11.000	10.250	-
Tuluá (Valle del Cauca)	15.000	15.000	15.000	-
Villavicencio, CAV	10.000	11.400	10.600	=

Cuadro 7. Mercados mayoristas. Precios de venta de carnes (conclusión)
10 al 16 de octubre 2026

Pesos por kilogramo

Productos y mercados	Precios			Tendencia
	Mínimo	Máximo	Medio	
Rabadillas de pollo				
Manizales, Centro Galerías	6.500	6.500	6.500	=

Pesos por kilogramo

Productos y mercados	Precios			Tendencia
	Mínimo	Máximo	Medio	

TENDENCIAS

---	**-**	**+**	**+++**
Variación mayor al -20 %	Variación entre 0 % y -10 %	Variación entre 0 % y 10 %	Variación mayor al 20 %
--	**=**	**++**	**n. d.**
Variación entre -10 % y -20 %	Variación igual a 0 %	Variación entre 10 % y 20 %	No determinado

Cuadro 8. Mercados mayoristas. Precios de venta de pescados
10 al 16 de octubre 2026

Pesos por kilogramo

Productos y mercados	Precios Mínimo	Máximo	Medio	Tendencia
Almejas con concha				
Bogotá, D.C., Corabastos	7.000	12.000	9.500	+
Bogotá, D.C., Paloquemao	6.000	8.000	7.333	–
Bogotá, D.C., Plaza Las Flores	6.000	8.000	7.000	=
Cali, Galería Alameda	8.000	11.000	9.333	-
Cali, Santa Elena	7.500	9.000	8.167	+
Medellín, Central Mayorista de Antioquia	7.800	8.800	8.275	–
Almejas sin concha				
Bogotá, D.C., Corabastos	18.000	18.000	18.000	=
Bogotá, D.C., Paloquemao	22.000	25.000	24.000	+++
Cali, Galería Alameda	22.000	24.000	22.667	+
Bagre rayado en postas congelado				
Armenia, Mercar	20.000	22.400	21.200	=
Bogotá, D.C., Paloquemao	34.000	38.000	35.750	+
Medellín, Central Mayorista de Antioquia	36.000	38.000	37.000	=
Tunja, Complejo de Servicios del Sur	34.000	36.000	35.000	-
Villavicencio, CAV	34.000	36.000	35.000	-
Bagre rayado entero congelado				
Bogotá, D.C., Paloquemao	34.000	36.000	35.333	+
Bogotá, D.C., Plaza Las Flores	22.400	24.000	22.800	-
Medellín, Central Mayorista de Antioquia	30.000	33.000	31.500	-
Medellín, Plaza Minorista "José María Villa"	32.000	34.200	33.500	-
Palmira (Valle del Cauca)	30.000	32.000	31.000	n.d.
Pereira, Mercasa	48.000	48.500	48.250	-
Popayán, Plaza de mercado del barrio Bolívar	28.300	29.000	28.767	+
Bagre rayado entero fresco				
Arauca (Arauca)	20.000	20.000	20.000	+
Bogotá, D.C., Paloquemao	34.000	36.000	35.333	+
Bogotá, D.C., Plaza Las Flores	22.400	24.000	23.200	-
Bucaramanga, Centroabastos	26.000	26.400	26.150	+
Florencia (Caquetá)	46.000	47.000	46.667	+
Ibagué, Plaza La 21	28.000	28.000	28.000	=
Montería, Mercado del Sur	18.000	18.000	18.000	=
Neiva, Surabastos	36.000	40.000	38.000	+
Yopal (Casanare)	20.000	21.000	20.500	–
Basa, entero congelado importado				
Barranquilla, Barranquillita	9.800	9.900	9.833	+
Bogotá, D.C., Corabastos	11.000	12.000	11.750	++
Bogotá, D.C., Paloquemao	12.000	15.000	13.250	-
Bogotá, D.C., Plaza Las Flores	9.000	11.000	9.500	-
Bucaramanga, Centroabastos	9.000	10.000	9.500	-
Cali, Galería Alameda	11.000	13.000	12.333	-
Cali, Santa Elena	11.500	13.000	12.167	+
Cartagena, Bazurto	8.800	9.300	9.050	-
Cúcuta, La Nueva Sexta	9.000	9.500	9.125	+
Medellín, Central Mayorista de Antioquia	11.000	12.500	11.750	-

Pesos por kilogramo

Productos y mercados	Precios Mínimo	Máximo	Medio	Tendencia
Basa, entero congelado importado (continuación)				
Palmira (Valle del Cauca)	9.000	9.500	9.250	+
Popayán, Plaza de mercado del barrio Bolívar	12.000	12.400	12.133	=
Tunja, Complejo de Servicios del Sur	19.000	20.000	19.667	=
Villavicencio, CAV	11.300	12.000	11.650	-
Basa, filete congelado importado				
Bogotá, D.C., Corabastos	13.000	15.000	14.000	+
Bogotá, D.C., Paloquemao	12.500	16.000	14.000	-
Bogotá, D.C., Plaza Las Flores	10.500	11.500	11.000	-
Buenaventura (Valle del Cauca)	12.000	13.000	12.500	+
Cali, Galería Alameda	14.000	16.000	15.167	-
Cali, Santa Elena	12.500	13.500	13.000	+
Medellín, Central Mayorista de Antioquia	13.000	14.500	13.750	=
Palmira (Valle del Cauca)	12.800	13.000	12.900	+
Blanquillo entero fresco				
Montería, Mercado del Sur	16.000	16.000	16.000	-
Valledupar, Mercado Nuevo	18.000	20.000	19.000	-
Bocachico criollo fresco				
Arauca (Arauca)	15.000	15.000	15.000	+
Cúcuta, La Nueva Sexta	13.000	15.000	14.167	-
Montería, Mercado del Sur	21.000	22.000	21.500	-
Santa Marta (Magdalena)	24.000	25.000	24.500	+
Valledupar, Mercado Nuevo	30.000	30.000	30.000	=
Villavicencio, CAV	24.000	28.000	26.000	=
Bocachico importado congelado				
Armenia, Mercar	19.600	20.000	19.800	=
Barranquilla, Barranquillita	14.000	15.000	14.667	=
Bogotá, D.C., Plaza Las Flores	14.500	15.000	14.750	-
Cali, Galería Alameda	18.000	20.000	18.667	+
Cali, Santa Elena	17.000	18.000	17.667	+
Cartagena, Bazurto	15.000	15.500	15.125	+
Manizales, Centro Galerías	16.000	16.000	16.000	=
Medellín, Central Mayorista de Antioquia	19.800	22.000	20.700	=
Montería, Mercado del Sur	16.000	17.000	16.375	=
Palmira (Valle del Cauca)	17.000	17.500	17.125	+
Pereira, Mercasa	15.500	16.000	15.750	=
Popayán, Plaza de mercado del barrio Bolívar	18.000	18.200	18.067	+
Sincelejo, Nuevo Mercado	14.500	15.000	14.750	=
Tuluá (Valle del Cauca)	19.000	19.300	19.150	-
Cachama de cultivo fresca				
Arauca (Arauca)	15.000	16.000	15.583	+
Bogotá, D.C., Paloquemao	14.000	15.000	14.667	-
Bogotá, D.C., Plaza Las Flores	8.800	10.400	9.600	+
Bucaramanga, Centroabastos	8.000	8.400	8.167	+
Cúcuta, La Nueva Sexta	10.000	11.000	10.333	++

Cuadro 8. Mercados mayoristas. Precios de venta de pescados (continuación)
10 al 16 de octubre 2026

Pesos por kilogramo

Productos y mercados	Precios Mínimo	Máximo	Medio	Tendencia
Cachama de cultivo fresca (continuación)				
Florencia (Caquetá)	17.500	18.000	17.833	+
Ibagué, Plaza La 21	8.800	8.800	8.800	=
Medellín, Central Mayorista de Antioquia	13.100	14.800	13.975	-
Montería, Mercado del Sur	9.000	9.500	9.125	+
Neiva, Surabastos	10.000	10.800	10.267	+
Villavicencio, CAV	10.800	12.000	11.433	-
Yopal (Casanare)	10.000	10.000	10.000	=
Calamar anillos				
Bogotá, D.C., Corabastos	30.000	35.000	31.750	-
Bogotá, D.C., Paloquemao	30.000	38.000	33.000	-
Bogotá, D.C., Plaza Las Flores	28.000	31.000	29.250	-
Buenaventura (Valle del Cauca)	27.000	28.000	27.667	-
Cali, Galería Alameda	30.000	32.000	30.667	=
Cali, Santa Elena	33.000	35.000	34.000	+
Medellín, Central Mayorista de Antioquia	35.000	37.000	36.125	-
Medellín, Plaza Minorista "José María Villa"	32.800	34.000	33.325	–
Tuluá (Valle del Cauca)	23.900	24.100	24.000	+
Calamar blanco entero				
Bogotá, D.C., Corabastos	20.000	24.000	22.000	n.d.
Bogotá, D.C., Paloquemao	14.000	17.000	15.667	n.d.
Bogotá, D.C., Plaza Las Flores	13.000	15.000	14.000	+
Buenaventura (Valle del Cauca)	12.000	13.000	12.333	=
Cali, Galería Alameda	22.000	23.000	22.333	+
Cali, Santa Elena	15.000	17.000	15.833	-
Palmira (Valle del Cauca)	15.000	15.000	15.000	+
Tuluá (Valle del Cauca)	20.000	20.400	20.200	-
Camarón tigre precocido seco				
Bogotá, D.C., Corabastos	36.000	45.000	40.000	=
Bogotá, D.C., Paloquemao	36.000	42.000	39.000	+
Bogotá, D.C., Plaza Las Flores	30.000	35.000	31.250	-
Cali, Galería Alameda	32.000	33.000	32.333	+
Cali, Santa Elena	33.000	36.000	34.667	+
Medellín, Central Mayorista de Antioquia	36.000	38.000	37.250	=
Popayán, Plaza de mercado del barrio Bolívar	34.800	35.000	34.933	-
Tuluá (Valle del Cauca)	38.000	38.900	38.500	+
Camarón tití precocido seco				
Armenia, Mercar	28.000	30.000	29.000	+++
Bogotá, D.C., Plaza Las Flores	18.000	20.000	19.250	+
Pereira, Mercasa	24.000	25.000	24.500	=
Popayán, Plaza de mercado del barrio Bolívar	28.000	30.000	29.000	=
Santa Marta (Magdalena)	45.000	50.000	47.667	=
Capaz Magdalena fresco				
Tunja, Complejo de Servicios del Sur	24.000	26.000	24.667	+
Cazuela de mariscos (paquete)				
Bogotá, D.C., Corabastos	18.000	23.000	19.750	+
Bogotá, D.C., Paloquemao	16.000	21.750	19.438	+

Pesos por kilogramo

Productos y mercados	Precios Mínimo	Máximo	Medio	Tendencia
Cazuela de mariscos (paquete) (continuación)				
Bogotá, D.C., Plaza Las Flores	17.000	18.000	17.500	-
Medellín, Central Mayorista de Antioquia	23.750	27.500	25.625	=
Corvina, filete congelado nacional				
Buenaventura (Valle del Cauca)	57.000	58.000	57.667	-
Cali, Galería Alameda	62.000	65.000	63.333	+
Langostino U12				
Cali, Galería Alameda	70.000	75.000	73.333	-
Langostino 16-20				
Bogotá, D.C., Corabastos	64.000	70.000	67.000	-
Buenaventura (Valle del Cauca)	54.000	56.000	55.000	-
Cali, Santa Elena	55.000	60.000	57.667	+
Medellín, Central Mayorista de Antioquia	67.000	69.000	68.000	-
Merluza, filete importado				
Armenia, Mercar	30.000	31.000	30.500	=
Cali, Santa Elena	16.000	18.500	17.167	-
Medellín, Central Mayorista de Antioquia	22.400	24.000	23.225	-
Merluza, filete nacional				
Bogotá, D.C., Paloquemao	60.000	64.000	61.333	n.d.
Mojarra lora entera congelada				
Armenia, Mercar	18.000	19.000	18.500	=
Barranquilla, Barranquillita	15.000	16.000	15.333	-
Santa Marta (Magdalena)	16.000	16.000	16.000	-
Mojarra lora entera fresca				
Barranquilla, Barranquillita	11.000	12.000	11.333	-
Cartagena, Bazurto	11.000	11.500	11.125	+
Montería, Mercado del Sur	11.000	12.000	11.500	+
Sincelejo, Nuevo Mercado	10.000	11.000	10.667	–
Valledupar, Mercado Nuevo	12.000	12.000	12.000	=
Nicuro fresco				
Tunja, Complejo de Servicios del Sur	18.000	20.000	19.333	-
Palmitos de mar				
Bogotá, D.C., Corabastos	14.317	14.978	14.482	=
Bogotá, D.C., Paloquemao	15.419	18.722	17.070	=
Bogotá, D.C., Plaza Las Flores	13.216	15.419	14.317	+
Medellín, Central Mayorista de Antioquia	16.740	17.621	17.181	-
Pargo rojo entero congelado				
Bogotá, D.C., Corabastos	49.000	52.000	50.000	+
Bogotá, D.C., Paloquemao	46.000	52.000	48.500	-
Cali, Galería Alameda	34.000	36.000	34.667	-
Cali, Santa Elena	32.000	35.000	33.233	+
Medellín, Central Mayorista de Antioquia	53.000	56.000	54.500	+

Cuadro 8. Mercados mayoristas. Precios de venta de pescados (continuación)
10 al 16 de octubre 2026

Pesos por kilogramo

Productos y mercados	Precios Mínimo	Máximo	Medio	Tendencia
Pargo rojo entero congelado (continuación)				
Palmira (Valle del Cauca)	30.000	31.000	30.500	+
Pereira, Mercasa	48.000	50.000	49.000	-
Tuluá (Valle del Cauca)	38.500	38.800	38.650	-
Pargo rojo platero				
Buenaventura (Valle del Cauca)	35.000	37.000	36.000	-
Popayán, Plaza de mercado del barrio Bolívar	35.000	36.000	35.333	=
Santa Marta (Magdalena)	50.000	58.000	53.333	-
Pescado cabezas				
Armenia, Mercar	6.000	6.000	6.000	=
Bogotá, D.C., Paloquemao	14.000	16.000	15.250	–
Cali, Galería Alameda	11.000	12.000	11.667	+
Cali, Santa Elena	10.000	11.000	10.333	-
Palmira (Valle del Cauca)	10.000	10.000	10.000	=
Pereira, Mercasa	6.000	6.500	6.250	=
Popayán, Plaza de mercado del barrio Bolívar	10.000	10.000	10.000	=
Róbalo, filete congelado				
Bogotá, D.C., Corabastos	60.000	66.000	62.500	n.d.
Medellín, Central Mayorista de Antioquia	62.000	64.000	63.250	-
Medellín, Plaza Minorista "José María Villa"	60.000	62.000	60.950	-
Salmón, filete congelado				
Armenia, Mercar	40.000	42.000	41.000	–
Bogotá, D.C., Corabastos	58.000	64.000	61.000	+
Bogotá, D.C., Paloquemao	56.000	60.000	59.000	+
Bogotá, D.C., Plaza Las Flores	48.000	50.000	49.000	-
Cali, Galería Alameda	53.000	58.000	55.333	=
Cali, Santa Elena	52.000	57.000	54.667	-
Medellín, Central Mayorista de Antioquia	57.500	60.800	59.075	=
Medellín, Plaza Minorista "José María Villa"	61.000	63.500	62.075	+
Palmira (Valle del Cauca)	55.000	58.000	56.500	+
Popayán, Plaza de mercado del barrio Bolívar	56.000	57.000	56.667	+
Sierra entera congelada				
Armenia, Mercar	24.000	26.000	25.000	=
Bogotá, D.C., Corabastos	21.000	29.000	25.000	+
Bogotá, D.C., Paloquemao	25.000	28.000	26.750	+
Bogotá, D.C., Plaza Las Flores	18.000	21.000	19.750	+
Buenaventura (Valle del Cauca)	17.500	18.000	17.700	+
Cali, Galería Alameda	23.000	25.000	24.333	=
Cali, Santa Elena	22.000	23.000	22.667	-
Cartagena, Bazurto	19.000	21.000	20.000	-
Medellín, Central Mayorista de Antioquia	24.000	27.000	25.500	=
Medellín, Plaza Minorista "José María Villa"	24.700	26.000	25.300	-
Palmira (Valle del Cauca)	26.000	27.000	26.500	+
Pereira, Mercasa	24.000	24.000	24.000	+
Santa Marta (Magdalena)	24.000	26.000	25.000	+
Tuluá (Valle del Cauca)	33.600	35.600	34.600	+

Pesos por kilogramo

Productos y mercados	Precios Mínimo	Máximo	Medio	Tendencia
Tilapia, filete congelado				
Bogotá, D.C., Corabastos	14.000	18.000	16.250	-
Bogotá, D.C., Paloquemao	18.000	20.000	18.500	-
Bogotá, D.C., Plaza Las Flores	12.000	14.000	13.000	-
Cali, Galería Alameda	18.000	20.000	18.667	=
Cali, Santa Elena	17.000	19.000	18.000	+
Medellín, Central Mayorista de Antioquia	22.000	24.000	22.750	-
Medellín, Plaza Minorista "José María Villa"	22.000	24.000	22.750	+
Palmira (Valle del Cauca)	14.500	15.000	14.750	+
Popayán, Plaza de mercado del barrio Bolívar	18.400	18.600	18.533	-
Tuluá (Valle del Cauca)	19.500	20.600	20.033	+
Tilapia, lomitos				
Medellín, Central Mayorista de Antioquia	17.800	19.000	18.200	+
Tilapia roja entera congelada				
Barranquilla, Barranquillita	16.000	17.000	16.333	-
Bogotá, D.C., Corabastos	14.000	17.000	15.750	+
Buenaventura (Valle del Cauca)	16.500	17.000	16.833	+
Cali, Galería Alameda	17.000	18.000	17.667	-
Cali, Santa Elena	16.000	17.000	16.667	-
Medellín, Central Mayorista de Antioquia	15.800	17.000	16.400	-
Medellín, Plaza Minorista "José María Villa"	15.000	16.200	15.750	-
Palmira (Valle del Cauca)	15.000	15.000	15.000	+
Pasto, El Potrerillo	17.000	19.000	18.000	-
Pereira, Mercasa	16.500	17.000	16.750	-
Popayán, Plaza de mercado del barrio Bolívar	17.000	17.400	17.133	-
Santa Marta (Magdalena)	18.000	20.000	19.333	+
Tuluá (Valle del Cauca)	19.000	19.500	19.267	-
Tilapia roja entera fresca				
Arauca (Arauca)	18.000	18.000	18.000	=
Barranquilla, Barranquillita	12.000	13.000	12.667	=
Bogotá, D.C., Paloquemao	14.000	16.000	15.500	+
Bogotá, D.C., Plaza Las Flores	10.000	11.200	10.580	-
Bucaramanga, Centroabastos	10.400	11.600	11.275	-
Cartagena, Bazurto	12.000	12.500	12.125	+
Cúcuta, La Nueva Sexta	11.000	12.000	11.833	+
Florencia (Caquetá)	26.000	28.000	27.000	+
Ibagué, Plaza La 21	10.400	10.400	10.400	=
Montería, Mercado del Sur	12.000	13.000	12.625	+
Neiva, Surabastos	10.800	12.000	11.333	-
Sincelejo, Nuevo Mercado	12.000	13.000	12.333	++
Tunja, Complejo de Servicios del Sur	16.000	18.000	17.000	-
Valledupar, Mercado Nuevo	14.000	14.000	14.000	=
Villavicencio, CAV	14.000	14.000	14.000	=
Yopal (Casanare)	11.000	11.000	11.000	=
Toyo blanco, filete congelado				
Popayán, Plaza de mercado del barrio Bolívar	17.000	17.400	17.133	=

Cuadro 8. Mercados mayoristas. Precios de venta de pescados (conclusión)
10 al 16 de octubre 2026

Pesos por kilogramo

Productos y mercados	Precios Mínimo	Máximo	Medio	Tendencia
Trucha en corte mariposa				
Armenia, Mercar	19.000	20.000	19.500	=
Bogotá, D.C., Corabastos	24.000	25.000	24.500	=
Bogotá, D.C., Paloquemao	24.000	26.000	24.500	+
Bogotá, D.C., Plaza Las Flores	19.000	23.000	21.250	+
Cali, Galería Alameda	25.000	26.000	25.333	=
Cali, Santa Elena	23.500	25.000	24.167	=
Manizales, Centro Galerías	25.000	25.000	25.000	=
Medellín, Central Mayorista de Antioquia	25.300	29.000	27.450	=
Palmira (Valle del Cauca)	24.000	24.500	24.250	+

Pesos por kilogramo

Productos y mercados	Precios Mínimo	Máximo	Medio	Tendencia
Trucha en corte mariposa (continuación)				
Pereira, Mercasa	26.000	27.000	26.500	+
Popayán, Plaza de mercado del barrio Bolívar	22.000	23.000	22.667	=
Tuluá (Valle del Cauca)	24.600	25.900	25.433	+
Trucha entera fresca				
Pasto, El Potrerillo	23.000	24.000	23.333	-

TENDENCIAS

---	**-**	**+**	**+++**
Variación mayor al -20 %	Variación entre 0 % y -10 %	Variación entre 0 % y 10 %	Variación mayor al 20 %
--	**=**	**++**	**n. d.**
Variación entre -10 % y -20 %	Variación igual a 0 %	Variación entre 10 % y 20 %	No determinado

PRECIOS MAYORISTAS

Cuadro 9. Mercados mayoristas. Precios de venta de productos procesados
10 al 16 de octubre 2026

Pesos por kilogramo

Productos y mercados	Precios Mínimo	Máximo	Medio	Tendencia
Aceite de palma				
Armenia, Mercar	10.333	10.542	10.438	=
Medellín, Central Mayorista de Antioquia	8.213	8.519	8.373	=
Montería, Mercado del Sur	5.556	6.296	5.903	-
Sincelejo, Nuevo Mercado	6.528	6.852	6.655	+
Aceite girasol				
Barranquilla, Barranquillita	19.861	19.935	19.900	-
Barranquilla, Granabastos	19.630	19.843	19.747	+
Bogotá, D.C., Paloquemao	19.778	23.333	21.333	-
Cartagena, Bazurto	12.500	12.963	12.731	+
Medellín, Central Mayorista de Antioquia	17.546	17.843	17.650	=
Montería, Mercado del Sur	15.000	15.185	15.093	=
Neiva, Surabastos	21.111	23.333	22.593	=
Santa Marta (Magdalena)	13.333	14.861	14.213	=
Sincelejo, Nuevo Mercado	11.167	11.833	11.548	=
Valledupar, Mercado Nuevo	12.315	12.963	12.685	=
Aceite soya				
Bogotá, D.C., Corabastos	7.167	7.750	7.417	-
Bogotá, D.C., Paloquemao	8.000	10.000	9.333	+
Bogotá, D.C., Plaza España	7.400	7.933	7.672	-
Bogotá, D.C., Plaza Las Flores	7.000	7.600	7.233	=
Medellín, Central Mayorista de Antioquia	11.296	11.648	11.491	-
Neiva, Surabastos	11.556	12.222	11.889	=
Aceite vegetal mezcla				
Armenia, Mercar	11.083	11.111	11.097	=
Barranquilla, Barranquillita	9.974	10.028	10.004	+
Barranquilla, Granabastos	10.000	10.139	10.065	+
Buenaventura (Valle del Cauca)	10.000	10.500	10.329	+
Cali, La Floresta	12.000	12.778	12.287	-
Cali, Santa Elena	10.833	11.333	11.003	=
Cali, Siloé	12.000	12.778	12.463	-
Cartagena, Bazurto	9.722	10.000	9.861	+
Cartago (Valle del Cauca)	9.537	10.774	10.168	+
Florencia (Caquetá)	8.750	9.333	9.083	+
Ibagué, Plaza La 21	7.750	8.083	7.889	=
Manizales, Centro Galerías	9.833	10.750	10.292	=
Medellín, Central Mayorista de Antioquia	8.861	9.056	8.935	=
Medellín, Plaza Minorista "José María Villa"	8.333	8.500	8.396	-
Neiva, Surabastos	6.800	7.917	7.408	+
Palmira (Valle del Cauca)	11.111	11.500	11.352	-
Pamplona (Norte de Santander)	6.250	6.250	6.250	+
Pereira, Mercasa	9.506	10.417	9.961	-
Popayán, Plaza de mercado del barrio Bolívar	8.167	8.500	8.364	-
Santa Marta (Magdalena)	10.056	10.573	10.321	=
Tuluá (Valle del Cauca)	10.880	11.409	11.222	-
Valledupar, Mercado Nuevo	9.074	9.074	9.074	=
Villavicencio, CAV	11.333	12.315	11.957	=
Arveja enlatada				
Medellín, Central Mayorista de Antioquia	14.368	14.583	14.472	+
Medellín, Plaza Minorista "José María Villa"	14.236	14.375	14.297	+
Pereira, Mercasa	13.357	13.513	13.435	+

Pesos por kilogramo

Productos y mercados	Precios Mínimo	Máximo	Medio	Tendencia
Arveja enlatada (continuación)				
Santa Marta (Magdalena)	14.286	16.429	15.314	=
Valledupar, Mercado Nuevo	12.083	12.292	12.176	=
Avena en hojuelas				
Armenia, Mercar	10.000	10.088	10.044	=
Barranquilla, Barranquillita	9.545	9.697	9.618	+
Barranquilla, Granabastos	9.233	9.323	9.272	-
Bogotá, D.C., Corabastos	9.671	10.802	10.031	-
Bogotá, D.C., Paloquemao	9.167	10.833	9.583	-
Bogotá, D.C., Plaza España	9.259	9.805	9.520	-
Bucaramanga, Centroabastos	9.053	9.167	9.110	=
Bucaramanga, Mercados del centro	8.745	8.848	8.796	=
Cali, La Floresta	11.579	12.105	11.754	-
Cali, Santa Elena	9.978	10.526	10.344	=
Cali, Siloé	12.105	12.610	12.273	+
Cartago (Valle del Cauca)	10.154	10.197	10.175	+
Cúcuta, Cenabastos	8.642	8.745	8.676	+
Cúcuta, La Nueva Sexta	7.716	8.621	8.258	-
Ibagué, Plaza La 21	10.185	10.648	10.370	=
Medellín, Central Mayorista de Antioquia	9.123	9.211	9.189	-
Medellín, Plaza Minorista "José María Villa"	9.211	9.430	9.323	+
Neiva, Surabastos	10.556	11.111	10.926	=
Palmira (Valle del Cauca)	10.088	10.417	10.252	+
Pamplona (Norte de Santander)	8.333	8.436	8.385	=
Popayán, Plaza de mercado del barrio Bolívar	11.782	11.921	11.836	=
Santa Marta (Magdalena)	9.065	9.565	9.312	=
Tuluá (Valle del Cauca)	9.375	9.419	9.397	-
Valledupar, Mercado Nuevo	9.759	9.868	9.832	=
Villavicencio, CAV	9.529	10.305	9.890	-
Avena molida				
Barranquilla, Barranquillita	13.146	13.281	13.215	-
Barranquilla, Granabastos	13.271	13.402	13.335	+
Bogotá, D.C., Corabastos	10.700	11.317	10.892	-
Bogotá, D.C., Paloquemao	10.833	13.333	12.417	+
Bogotá, D.C., Plaza España	10.278	10.683	10.449	+
Cali, La Floresta	13.125	13.125	13.125	=
Cali, Santa Elena	12.500	12.750	12.667	=
Cali, Siloé	13.083	13.083	13.083	=
Ibagué, Plaza La 21	9.722	10.648	10.208	=
Medellín, Central Mayorista de Antioquia	11.938	12.167	12.081	+
Medellín, Plaza Minorista "José María Villa"	11.458	11.667	11.589	+
Neiva, Surabastos	11.111	11.667	11.296	=
Palmira (Valle del Cauca)	13.596	13.816	13.706	-
Pereira, Mercasa	8.650	12.500	10.575	=
Popayán, Plaza de mercado del barrio Bolívar	12.616	12.731	12.662	=
Santa Marta (Magdalena)	11.814	12.609	12.199	=
Sincelejo, Nuevo Mercado	11.875	12.385	12.107	=
Tuluá (Valle del Cauca)	12.500	12.552	12.526	+
Valledupar, Mercado Nuevo	11.667	11.823	11.753	=
Villavicencio, CAV	11.354	13.020	12.338	=

Cuadro 9. Mercados mayoristas. Precios de venta de productos procesados (continuación)
10 al 16 de octubre 2026

Pesos por kilogramo

Productos y mercados	Precios Mínimo	Máximo	Medio	Tendencia
Azúcar morena				
Arauca (Arauca)	3.720	3.900	3.810	=
Bogotá, D.C., Corabastos	3.360	3.800	3.580	+
Bogotá, D.C., Paloquemao	4.600	5.500	5.025	+
Bogotá, D.C., Plaza España	3.728	4.000	3.889	++
Bogotá, D.C., Plaza Las Flores	4.000	5.000	4.500	-
Cali, La Floresta	3.600	3.840	3.760	-
Cali, Santa Elena	3.440	3.600	3.493	+
Cali, Siloé	4.320	4.400	4.373	-
Cartago (Valle del Cauca)	3.460	3.840	3.660	-
Ibagué, Plaza La 21	3.248	3.468	3.316	=
Medellín, Central Mayorista de Antioquia	3.176	3.260	3.223	=
Medellín, Plaza Minorista "José María Villa"	3.140	3.200	3.177	-
Neiva, Surabastos	3.840	4.000	3.947	=
Pamplona (Norte de Santander)	3.600	3.600	3.600	=
Tuluá (Valle del Cauca)	3.440	3.600	3.520	-
Villavicencio, CAV	3.840	3.920	3.880	=
Azúcar refinada				
Barranquilla, Barranquillita	3.964	3.990	3.978	+
Barranquilla, Granabastos	3.920	4.040	3.987	+
Bogotá, D.C., Corabastos	3.360	3.600	3.438	-
Bogotá, D.C., Paloquemao	4.600	5.000	4.825	-
Bogotá, D.C., Plaza Las Flores	3.200	3.300	3.250	-
Bucaramanga, Centroabastos	3.800	4.350	4.075	-
Bucaramanga, Mercados del centro	3.760	3.840	3.800	=
Cartagena, Bazurto	3.680	4.000	3.840	+
Cúcuta, Cenabastos	3.040	3.400	3.240	+
Ibagué, Plaza La 21	3.264	3.304	3.278	=
Medellín, Central Mayorista de Antioquia	3.180	3.260	3.220	=
Montería, Mercado del Sur	2.760	2.840	2.790	+
Neiva, Surabastos	3.100	3.300	3.200	+
Pamplona (Norte de Santander)	3.280	3.400	3.340	=
Pereira, Mercasa	3.290	3.800	3.563	-
Santa Marta (Magdalena)	3.240	3.376	3.305	-
Valledupar, Mercado Nuevo	3.240	3.400	3.307	=
Villavicencio, CAV	3.760	3.840	3.790	=
Azúcar sulfitada				
Armenia, Mercar	2.600	2.640	2.620	+
Barranquilla, Barranquillita	2.742	2.764	2.752	+
Barranquilla, Granabastos	3.000	3.020	3.007	+
Bogotá, D.C., Corabastos	2.900	3.120	3.015	+
Bogotá, D.C., Paloquemao	4.800	5.000	4.925	++
Bogotá, D.C., Plaza España	3.132	3.360	3.220	+
Bucaramanga, Centroabastos	2.860	3.000	2.930	-
Buenaventura (Valle del Cauca)	3.500	3.560	3.530	+
Cali, La Floresta	2.860	2.960	2.907	-
Cali, Santa Elena	2.800	2.900	2.867	-
Cali, Siloé	3.100	3.200	3.167	-
Cartagena, Bazurto	2.600	2.680	2.640	-
Cartago (Valle del Cauca)	3.100	3.160	3.121	-

Pesos por kilogramo

Productos y mercados	Precios Mínimo	Máximo	Medio	Tendencia
Azúcar sulfitada (continuación)				
Ibagué, Plaza La 21	2.760	2.950	2.863	=
Manizales, Centro Galerías	3.580	3.620	3.600	=
Medellín, Central Mayorista de Antioquia	2.720	2.780	2.745	-
Palmira (Valle del Cauca)	3.100	3.200	3.150	+
Popayán, Plaza de mercado del barrio Bolívar	3.200	3.248	3.229	=
Santa Marta (Magdalena)	2.680	2.864	2.741	=
Sincelejo, Nuevo Mercado	2.700	2.740	2.715	-
Tuluá (Valle del Cauca)	2.860	3.040	2.950	-
Valledupar, Mercado Nuevo	2.640	2.700	2.667	=
Villavicencio, CAV	3.300	3.580	3.393	+
Bocadillo veleño				
Bogotá, D.C., Corabastos	403	436	418	-
Bogotá, D.C., Paloquemao	458	542	493	+
Cúcuta, Cenabastos	361	361	361	=
Cúcuta, La Nueva Sexta	350	361	357	+
Villavicencio, CAV	383	403	392	=
Café instantáneo				
Barranquilla, Barranquillita	207.598	208.235	207.876	+
Barranquilla, Granabastos	207.990	209.216	208.538	-
Bogotá, D.C., Corabastos	154.706	175.882	166.471	-
Bogotá, D.C., Plaza España	151.961	159.135	155.447	-
Bucaramanga, Centroabastos	195.602	201.968	198.785	=
Buenaventura (Valle del Cauca)	194.510	196.078	195.120	-
Cali, La Floresta	260.000	270.000	266.667	+
Cali, Santa Elena	188.235	188.235	188.235	-
Cali, Siloé	260.000	260.000	260.000	+
Cartagena, Bazurto	169.118	186.275	177.696	-
Cartago (Valle del Cauca)	173.833	176.667	175.444	-
Cúcuta, Cenabastos	151.389	152.778	152.315	-
Cúcuta, La Nueva Sexta	152.778	152.778	152.778	=
Florencia (Caquetá)	179.412	186.275	183.170	–
Medellín, Central Mayorista de Antioquia	181.699	183.987	182.892	-
Medellín, Plaza Minorista "José María Villa"	181.699	183.007	182.271	-
Neiva, Surabastos	152.941	158.824	155.882	=
Palmira (Valle del Cauca)	189.542	192.810	191.176	-
Pamplona (Norte de Santander)	154.118	158.039	156.078	=
Pereira, Mercasa	218.400	235.000	229.067	-
Popayán, Plaza de mercado del barrio Bolívar	162.745	163.775	163.186	=
Santa Marta (Magdalena)	180.094	200.000	188.071	=
Sincelejo, Nuevo Mercado	174.216	176.471	175.600	=
Tuluá (Valle del Cauca)	195.425	205.621	200.523	-
Valledupar, Mercado Nuevo	176.471	182.353	179.412	=
Café molido				
Armenia, Mercar	67.059	70.588	68.824	=
Barranquilla, Barranquillita	48.463	48.683	48.593	-
Barranquilla, Granabastos	54.417	54.667	54.528	+
Bogotá, D.C., Corabastos	44.167	48.167	46.208	-

Cuadro 9. Mercados mayoristas. Precios de venta de productos procesados (continuación)
10 al 16 de octubre 2026

Pesos por kilogramo

Productos y mercados	Precios Mínimo	Máximo	Medio	Tendencia
Café molido (continuación)				
Bogotá, D.C., Plaza España	44.622	47.000	46.026	-
Cali, La Floresta	46.000	46.960	46.640	-
Cali, Santa Elena	45.600	45.600	45.600	-
Cali, Siloé	50.000	51.200	50.400	=
Cartagena, Bazurto	45.490	47.059	46.275	=
Cartago (Valle del Cauca)	49.320	49.440	49.373	-
Cúcuta, Cenabastos	47.500	54.167	51.944	-
Cúcuta, La Nueva Sexta	49.250	49.500	49.361	=
Florencia (Caquetá)	72.843	73.529	73.137	+
Ibagué, Plaza La 21	43.200	43.600	43.333	+
Manizales, Centro Galerías	82.500	87.500	85.000	=
Montería, Mercado del Sur	42.000	46.000	44.000	=
Neiva, Surabastos	53.750	60.000	56.667	=
Palmira (Valle del Cauca)	48.000	48.000	48.000	-
Pereira, Mercasa	44.400	51.200	47.800	-
Popayán, Plaza de mercado del barrio Bolívar	44.800	45.272	45.064	+
Santa Marta (Magdalena)	49.000	57.500	53.790	=
Sincelejo, Nuevo Mercado	55.473	56.818	56.482	=
Tuluá (Valle del Cauca)	46.400	47.600	47.000	-
Valledupar, Mercado Nuevo	44.583	48.333	46.458	=
Villavicencio, CAV	47.000	58.133	52.808	+
Chocolate amargo				
Armenia, Mercar	40.000	42.500	41.250	=
Bogotá, D.C., Corabastos	66.964	75.893	72.433	-
Bogotá, D.C., Paloquemao	75.893	80.357	77.567	-
Bogotá, D.C., Plaza España	72.054	74.554	73.147	+
Bogotá, D.C., Plaza Las Flores	75.893	78.125	77.121	+
Buenaventura (Valle del Cauca)	79.911	80.134	80.022	-
Cali, La Floresta	74.107	75.000	74.702	-
Cali, Santa Elena	72.321	72.768	72.619	-
Cali, Siloé	74.554	75.000	74.851	-
Cartago (Valle del Cauca)	70.536	75.000	73.065	-
Ibagué, Plaza La 21	62.000	65.200	63.400	=
Manizales, Centro Galerías	94.000	98.000	96.000	=
Medellín, Central Mayorista de Antioquia	71.198	72.083	71.706	-
Medellín, Plaza Minorista "José María Villa"	71.615	72.396	72.135	-
Palmira (Valle del Cauca)	75.000	75.893	75.446	+
Tuluá (Valle del Cauca)	67.545	70.982	69.263	+
Chocolate dulce				
Barranquilla, Barranquillita	32.790	32.950	32.850	+
Barranquilla, Granabastos	32.000	33.300	32.600	-
Bogotá, D.C., Corabastos	31.944	32.639	32.292	+
Bogotá, D.C., Paloquemao	33.333	37.778	35.278	-
Bogotá, D.C., Plaza España	32.813	34.083	33.477	-
Bogotá, D.C., Plaza Las Flores	29.000	31.000	30.000	-
Bucaramanga, Centroabastos	31.242	32.500	31.871	+
Cartagena, Bazurto	33.500	35.000	34.250	+
Cúcuta, Cenabastos	31.733	33.333	32.652	-
Cúcuta, La Nueva Sexta	32.000	34.444	33.222	+

Pesos por kilogramo

Productos y mercados	Precios Mínimo	Máximo	Medio	Tendencia
Chocolate dulce (continuación)				
Florencia (Caquetá)	32.833	33.125	32.958	-
Ibagué, Plaza La 21	29.600	31.300	30.225	=
Montería, Mercado del Sur	35.000	38.000	36.500	+
Neiva, Surabastos	30.208	32.292	31.597	=
Pamplona (Norte de Santander)	36.111	36.574	36.343	-
Santa Marta (Magdalena)	33.809	36.667	34.862	=
Sincelejo, Nuevo Mercado	34.000	35.000	34.500	=
Valledupar, Mercado Nuevo	29.000	32.000	30.467	=
Villavicencio, CAV	31.111	33.796	33.005	=
Chocolate instantáneo				
Bogotá, D.C., Plaza España	26.667	27.600	27.250	+
Bogotá, D.C., Plaza Las Flores	40.000	42.500	41.250	-
Buenaventura (Valle del Cauca)	42.778	42.889	42.815	+
Cali, Santa Elena	42.222	43.333	42.593	=
Cartago (Valle del Cauca)	42.000	44.667	43.333	=
Medellín, Central Mayorista de Antioquia	51.624	51.790	51.717	=
Palmira (Valle del Cauca)	42.222	42.778	42.500	-
Tuluá (Valle del Cauca)	42.889	43.556	43.222	+
Villavicencio, CAV	38.250	40.375	39.208	-
Color (bolsita)				
Barranquilla, Barranquillita	23.568	24.089	23.837	+
Bogotá, D.C., Corabastos	23.636	27.273	25.455	-
Bogotá, D.C., Paloquemao	27.273	32.727	28.636	+
Bogotá, D.C., Plaza España	21.818	27.273	25.455	+
Bogotá, D.C., Plaza Las Flores	25.455	27.273	26.364	-
Cúcuta, Cenabastos	18.939	20.455	19.697	=
Cúcuta, La Nueva Sexta	18.939	19.697	19.192	=
Ibagué, Plaza La 21	25.600	26.000	25.800	=
Medellín, Central Mayorista de Antioquia	19.405	20.238	19.881	=
Medellín, Plaza Minorista "José María Villa"	19.881	20.238	20.089	+
Montería, Mercado del Sur	22.667	24.000	23.667	=
Neiva, Surabastos	21.970	26.000	24.150	=
Pamplona (Norte de Santander)	23.636	25.455	24.545	=
Pereira, Mercasa	27.750	29.958	28.854	=
Sincelejo, Nuevo Mercado	20.313	21.979	21.172	=
Fécula de maíz				
Barranquilla, Barranquillita	39.153	39.556	39.310	=
Barranquilla, Granabastos	38.681	39.097	38.931	-
Bogotá, D.C., Corabastos	32.895	34.408	33.602	-
Bucaramanga, Centroabastos	35.461	35.526	35.493	+
Bucaramanga, Mercados del centro	30.921	32.237	31.579	-
Buenaventura (Valle del Cauca)	38.889	39.583	39.213	-
Cali, Santa Elena	38.194	38.889	38.657	-
Cartagena, Bazurto	35.556	38.889	37.222	+
Cartago (Valle del Cauca)	37.778	39.722	38.796	+
Cúcuta, Cenabastos	36.111	37.917	36.944	-
Cúcuta, La Nueva Sexta	34.722	39.583	37.269	+
Medellín, Central Mayorista de Antioquia	31.579	32.678	32.055	n.d.

Cuadro 9. Mercados mayoristas. Precios de venta de productos procesados (continuación)
10 al 16 de octubre 2026

Pesos por kilogramo

Productos y mercados	Precios Mínimo	Máximo	Medio	Tendencia
Fécula de maíz (continuación)				
Montería, Mercado del Sur	24.444	25.556	25.000	=
Neiva, Surabastos	34.211	35.526	34.649	=
Palmira (Valle del Cauca)	37.500	38.194	37.847	+
Popayán, Plaza de mercado del barrio Bolívar	22.039	22.158	22.079	=
Santa Marta (Magdalena)	38.236	39.722	38.764	-
Sincelejo, Nuevo Mercado	22.889	24.322	23.547	=
Tuluá (Valle del Cauca)	37.500	37.778	37.639	=
Villavicencio, CAV	19.444	23.056	20.972	=
Fríjol enlatado				
Medellín, Central Mayorista de Antioquia	20.654	25.739	23.241	-
Medellín, Plaza Minorista "José María Villa"	20.690	21.049	20.815	+
Galletas dulces redondas con crema				
Barranquilla, Barranquillita	27.369	27.590	27.465	+
Barranquilla, Granabastos	25.301	25.542	25.420	-
Bogotá, D.C., Plaza España	22.506	26.988	24.497	-
Bogotá, D.C., Plaza Las Flores	22.500	24.667	23.667	n.d.
Bucaramanga, Centroabastos	24.814	26.778	25.796	=
Cartagena, Bazurto	21.528	22.500	22.014	+
Cúcuta, Cenabastos	26.882	27.192	27.054	+
Cúcuta, La Nueva Sexta	19.792	21.319	20.370	+
Ibagué, Plaza La 21	21.667	22.000	21.792	=
Pamplona (Norte de Santander)	27.502	27.916	27.709	=
Santa Marta (Magdalena)	22.646	23.611	23.141	+
Sincelejo, Nuevo Mercado	21.389	22.431	21.710	-
Villavicencio, CAV	30.904	33.494	32.236	=
Galletas saladas				
Armenia, Mercar	10.208	10.333	10.271	+
Barranquilla, Barranquillita	17.382	17.606	17.490	+
Barranquilla, Granabastos	16.922	17.341	17.106	-
Bogotá, D.C., Corabastos	18.333	18.750	18.507	+
Bogotá, D.C., Plaza España	18.215	19.722	19.014	+
Bucaramanga, Centroabastos	19.333	20.667	20.000	+
Bucaramanga, Mercados del centro	19.444	19.444	19.444	-
Buenaventura (Valle del Cauca)	17.083	17.500	17.315	-
Cali, La Floresta	19.774	21.186	20.716	-
Cali, Santa Elena	18.056	18.750	18.287	-
Cali, Siloé	21.186	21.186	21.186	-
Cartagena, Bazurto	15.152	15.720	15.436	+
Cartago (Valle del Cauca)	19.153	19.306	19.208	-
Cúcuta, Cenabastos	18.750	18.889	18.843	-
Cúcuta, La Nueva Sexta	15.530	17.614	16.730	=
Florencia (Caquetá)	19.167	20.000	19.630	=
Ibagué, Plaza La 21	18.972	19.306	19.132	=
Manizales, Centro Galerías	18.333	18.611	18.472	=
Medellín, Central Mayorista de Antioquia	16.062	17.708	16.901	+
Medellín, Plaza Minorista "José María Villa"	16.345	16.534	16.435	+
Montería, Mercado del Sur	15.152	16.098	15.791	=
Neiva, Surabastos	16.667	20.000	18.889	=

Pesos por kilogramo

Productos y mercados	Precios Mínimo	Máximo	Medio	Tendencia
Galletas saladas (continuación)				
Palmira (Valle del Cauca)	15.890	16.478	16.184	-
Pamplona (Norte de Santander)	19.421	19.421	19.421	-
Pereira, Mercasa	19.039	21.226	20.132	n.d.
Popayán, Plaza de mercado del barrio Bolívar	18.444	18.889	18.694	=
Santa Marta (Magdalena)	17.451	20.583	18.966	=
Sincelejo, Nuevo Mercado	14.205	15.511	14.877	=
Tuluá (Valle del Cauca)	18.889	19.028	18.958	-
Valledupar, Mercado Nuevo	14.394	14.773	14.583	=
Villavicencio, CAV	13.409	17.955	16.477	+
Gelatina				
Barranquilla, Barranquillita	118.452	120.685	119.494	+
Barranquilla, Granabastos	113.839	116.369	115.337	+
Bogotá, D.C., Corabastos	96.429	101.935	98.698	-
Bogotá, D.C., Plaza España	95.610	99.702	97.721	-
Bucaramanga, Centroabastos	105.804	107.143	106.473	=
Bucaramanga, Mercados del centro	103.869	119.048	111.458	=
Buenaventura (Valle del Cauca)	110.119	111.607	111.111	+
Cali, La Floresta	54.167	57.143	56.151	=
Cali, Santa Elena	54.167	54.167	54.167	=
Cali, Siloé	54.167	57.143	56.151	+
Cartagena, Bazurto	48.214	51.190	50.298	+
Cartago (Valle del Cauca)	108.333	109.077	108.681	=
Cúcuta, Cenabastos	96.726	99.702	98.710	-
Cúcuta, La Nueva Sexta	92.262	104.167	98.958	-
Ibagué, Plaza La 21	96.131	98.661	97.879	=
Manizales, Centro Galerías	110.119	113.095	111.607	=
Medellín, Central Mayorista de Antioquia	94.792	96.726	95.685	=
Medellín, Plaza Minorista "José María Villa"	94.940	96.726	95.635	+
Neiva, Surabastos	107.143	128.571	119.048	=
Palmira (Valle del Cauca)	126.488	130.952	128.720	+
Pamplona (Norte de Santander)	95.238	96.726	95.982	=
Pasto, El Potrerillo	42.857	43.452	43.304	=
Pereira, Mercasa	45.000	50.298	48.409	-
Popayán, Plaza de mercado del barrio Bolívar	123.512	126.488	125.198	=
Santa Marta (Magdalena)	115.476	119.274	117.188	=
Sincelejo, Nuevo Mercado	98.214	102.232	100.050	-
Tuluá (Valle del Cauca)	111.458	112.351	111.905	-
Valledupar, Mercado Nuevo	98.214	102.679	99.702	=
Villavicencio, CAV	95.238	110.714	102.567	=
Harina de trigo				
Armenia, Mercar	3.524	3.630	3.577	=
Barranquilla, Barranquillita	2.218	2.230	2.224	+
Barranquilla, Granabastos	2.100	2.160	2.137	-
Bogotá, D.C., Corabastos	2.820	2.860	2.835	+
Bogotá, D.C., Paloquemao	2.800	3.000	2.890	-
Bogotá, D.C., Plaza España	2.826	3.033	2.957	+
Bogotá, D.C., Plaza Las Flores	4.400	4.600	4.550	-
Bucaramanga, Centroabastos	3.120	3.280	3.200	=

Cuadro 9. Mercados mayoristas. Precios de venta de productos procesados (continuación)
10 al 16 de octubre 2026

Pesos por kilogramo

Productos y mercados	Precios Mínimo	Máximo	Medio	Tendencia
Harina de trigo (continuación)				
Bucaramanga, Mercados del centro	3.360	3.480	3.420	+
Buenaventura (Valle del Cauca)	2.240	2.560	2.400	+
Cali, La Floresta	4.800	4.800	4.800	-
Cali, Santa Elena	4.200	4.200	4.200	-
Cali, Siloé	4.600	4.800	4.667	=
Cartagena, Bazurto	2.300	2.400	2.350	-
Cartago (Valle del Cauca)	2.520	2.544	2.531	-
Cúcuta, Cenabastos	3.000	3.200	3.117	-
Cúcuta, La Nueva Sexta	3.000	3.100	3.033	+
Florencia (Caquetá)	3.600	3.760	3.707	+
Ibagué, Plaza La 21	2.400	2.480	2.452	=
Manizales, Centro Galerías	2.872	2.888	2.880	=
Medellín, Central Mayorista de Antioquia	4.360	4.480	4.423	=
Medellín, Plaza Minorista "José María Villa"	4.144	4.240	4.192	+
Montería, Mercado del Sur	2.880	3.040	2.960	=
Neiva, Surabastos	2.800	2.976	2.885	=
Palmira (Valle del Cauca)	4.160	4.160	4.160	+
Pamplona (Norte de Santander)	2.600	2.700	2.650	=
Pasto, El Potrerillo	2.800	3.040	2.960	+
Pereira, Mercasa	3.912	4.261	4.086	=
Popayán, Plaza de mercado del barrio Bolívar	2.320	2.400	2.347	=
Santa Marta (Magdalena)	2.640	2.908	2.738	=
Sincelejo, Nuevo Mercado	2.160	2.704	2.406	-
Tuluá (Valle del Cauca)	2.480	2.520	2.500	+
Valledupar, Mercado Nuevo	2.708	2.833	2.750	=
Villavicencio, CAV	2.760	2.880	2.822	=
Harina precocida de maíz				
Arauca (Arauca)	3.550	3.710	3.630	+
Armenia, Mercar	4.663	4.750	4.706	=
Barranquilla, Barranquillita	2.775	2.875	2.822	-
Barranquilla, Granabastos	2.792	2.929	2.857	-
Bogotá, D.C., Corabastos	4.408	4.583	4.477	+
Bogotá, D.C., Paloquemao	4.800	5.600	5.200	+
Bogotá, D.C., Plaza España	4.500	4.896	4.621	+
Bogotá, D.C., Plaza Las Flores	4.400	4.600	4.550	-
Bucaramanga, Centroabastos	3.117	3.150	3.133	+
Bucaramanga, Mercados del centro	3.083	3.150	3.117	=
Buenaventura (Valle del Cauca)	4.000	4.240	4.133	-
Cali, La Floresta	4.583	4.792	4.653	+
Cali, Santa Elena	3.800	4.000	3.867	=
Cali, Siloé	4.375	4.583	4.444	-
Cartagena, Bazurto	3.417	3.500	3.458	-
Cartago (Valle del Cauca)	4.480	4.672	4.576	-
Cúcuta, Cenabastos	2.600	2.650	2.633	=
Cúcuta, La Nueva Sexta	3.400	3.500	3.467	+
Ibagué, Plaza La 21	2.500	2.750	2.602	+
Manizales, Centro Galerías	4.408	4.425	4.417	=
Montería, Mercado del Sur	3.500	3.833	3.646	=
Neiva, Surabastos	2.917	3.000	2.944	=
Palmira (Valle del Cauca)	4.167	4.167	4.167	-
Pamplona (Norte de Santander)	2.900	2.900	2.900	=

Pesos por kilogramo

Productos y mercados	Precios Mínimo	Máximo	Medio	Tendencia
Harina precocida de maíz (continuación)				
Pasto, El Potrerillo	2.800	3.200	3.013	-
Pereira, Mercasa	3.890	3.958	3.924	-
Popayán, Plaza de mercado del barrio Bolívar	2.560	2.640	2.613	=
Santa Marta (Magdalena)	2.692	2.792	2.758	-
Sincelejo, Nuevo Mercado	3.458	3.567	3.496	-
Tuluá (Valle del Cauca)	4.208	4.304	4.256	-
Valledupar, Mercado Nuevo	2.667	2.708	2.681	=
Villavicencio, CAV	2.875	2.917	2.892	=
Jugo de frutas				
Barranquilla, Barranquillita	9.845	9.938	9.897	+
Barranquilla, Granabastos	9.612	9.899	9.749	+
Cartagena, Bazurto	7.639	8.056	7.847	+
Cúcuta, Cenabastos	9.028	9.028	9.028	+
Cúcuta, La Nueva Sexta	4.000	4.667	4.333	n.d.
Santa Marta (Magdalena)	10.000	11.361	10.779	=
Sincelejo, Nuevo Mercado	7.681	8.194	8.000	=
Valledupar, Mercado Nuevo	8.682	8.837	8.786	=
Jugo instantáneo (sobre)				
Armenia, Mercar	89.750	90.000	89.875	=
Barranquilla, Barranquillita	86.500	88.750	87.583	-
Barranquilla, Granabastos	85.000	85.250	85.083	-
Bogotá, D.C., Corabastos	80.000	87.500	85.125	-
Bogotá, D.C., Paloquemao	90.000	100.000	95.000	-
Bogotá, D.C., Plaza España	84.000	87.500	85.500	-
Buenaventura (Valle del Cauca)	93.000	95.000	94.333	-
Cali, La Floresta	95.000	95.000	95.000	=
Cali, Santa Elena	90.000	90.000	90.000	=
Cali, Siloé	95.000	100.000	96.667	-
Cartagena, Bazurto	80.000	82.500	81.250	=
Cartago (Valle del Cauca)	89.500	90.000	89.833	-
Cúcuta, Cenabastos	66.667	70.833	69.444	+
Cúcuta, La Nueva Sexta	64.167	70.833	67.222	-
Ibagué, Plaza La 21	82.000	84.500	83.500	=
Medellín, Central Mayorista de Antioquia	82.000	85.000	83.625	=
Medellín, Plaza Minorista "José María Villa"	84.000	85.500	84.875	+
Montería, Mercado del Sur	85.000	87.500	85.625	=
Palmira (Valle del Cauca)	94.000	95.000	94.500	-
Pasto, El Potrerillo	82.500	85.000	84.375	-
Popayán, Plaza demercado del barrio Bolívar	89.500	90.000	89.833	-
Santa Marta (Magdalena)	86.000	90.000	88.600	=
Sincelejo, Nuevo Mercado	81.500	84.500	83.125	-
Tuluá (Valle del Cauca)	89.500	90.000	89.750	+
Valledupar, Mercado Nuevo	80.000	83.000	81.833	=
Villavicencio, CAV	84.000	90.000	87.500	=
Lomitos de atún en lata				
Armenia, Mercar	38.333	38.690	38.512	=
Barranquilla, Barranquillita	41.384	41.696	41.553	-
Bogotá, D.C., Corabastos	39.330	40.774	39.929	+

Cuadro 9. Mercados mayoristas. Precios de venta de productos procesados (continuación)
10 al 16 de octubre 2026

Pesos por kilogramo

Productos y mercados	Precios Mínimo	Máximo	Medio	Tendencia
Lomitos de atún en lata (continuación)				
Bogotá, D.C., Plaza España	38.929	42.039	40.723	+
Bucaramanga, Centroabastos	40.179	42.500	41.339	+
Bucaramanga, Mercados del centro	41.071	41.429	41.250	=
Buenaventura (Valle del Cauca)	36.198	36.719	36.458	-
Cali, La Floresta	23.284	24.510	23.693	-
Cali, Santa Elena	36.328	37.109	36.632	=
Cali, Siloé	23.284	23.284	23.284	=
Cartago (Valle del Cauca)	35.294	35.931	35.613	+
Cúcuta, Cenabastos	38.095	39.435	38.740	-
Cúcuta, La Nueva Sexta	37.202	39.435	38.641	-
Medellín, Central Mayorista de Antioquia	34.896	35.417	35.153	+
Medellín, Plaza Minorista "José María Villa"	33.854	34.245	34.115	+
Montería, Mercado del Sur	32.843	32.843	32.843	+
Neiva, Surabastos	42.857	42.857	42.857	=
Palmira (Valle del Cauca)	35.807	36.458	36.296	=
Pamplona (Norte de Santander)	40.179	40.179	40.179	=
Pereira, Mercasa	45.571	47.545	46.558	=
Popayán, Plaza de mercado del barrio Bolívar	32.976	33.333	33.214	=
Tuluá (Valle del Cauca)	35.294	35.784	35.539	+
Villavicencio, CAV	40.714	44.301	42.310	=
Maíz enlatado				
Medellín, Central Mayorista de Antioquia	21.135	21.285	21.202	=
Neiva, Surabastos	26.971	31.120	28.354	=
Manteca				
Armenia, Mercar	9.000	9.200	9.100	=
Bogotá, D.C., Corabastos	7.267	7.933	7.633	-
Bogotá, D.C., Paloquemao	7.867	8.333	8.017	-
Bogotá, D.C., Plaza Las Flores	7.200	7.800	7.617	+
Buenaventura (Valle del Cauca)	8.200	8.500	8.367	-
Cartago (Valle del Cauca)	9.500	9.860	9.653	-
Cúcuta, Cenabastos	11.667	12.167	11.972	+
Florencia (Caquetá)	10.400	10.800	10.533	–
Ibagué, Plaza La 21	9.070	9.600	9.393	=
Manizales, Centro Galerías	12.600	12.800	12.700	=
Neiva, Surabastos	9.500	10.000	9.767	+
Palmira (Valle del Cauca)	15.000	15.000	15.000	-
Pamplona (Norte de Santander)	12.250	12.333	12.292	=
Popayán, Plaza de mercado del barrio Bolívar	8.500	8.600	8.563	=
Tuluá (Valle del Cauca)	11.050	11.160	11.105	+
Margarina				
Armenia, Mercar	15.875	16.000	15.938	=
Barranquilla, Barranquillita	20.370	20.833	20.586	+
Barranquilla, Granabastos	20.370	21.806	20.926	+
Bogotá, D.C., Corabastos	15.600	15.900	15.775	=
Bogotá, D.C., Plaza España	15.300	16.085	15.664	-
Bogotá, D.C., Plaza Las Flores	16.000	18.000	17.000	-
Bucaramanga, Centroabastos	16.720	16.800	16.760	=

Pesos por kilogramo

Productos y mercados	Precios Mínimo	Máximo	Medio	Tendencia
Margarina (continuación)				
Bucaramanga, Mercados del centro	16.000	16.000	16.000	=
Buenaventura (Valle del Cauca)	27.955	28.216	28.080	-
Cali, La Floresta	31.200	32.000	31.733	-
Cali, Siloé	32.000	33.000	32.333	-
Cartago (Valle del Cauca)	30.455	31.250	30.932	+
Cúcuta, Cenabastos	18.519	19.444	19.136	-
Cúcuta, La Nueva Sexta	12.000	12.000	12.000	+
Manizales, Centro Galerías	18.100	18.300	18.200	=
Medellín, Central Mayorista de Antioquia	15.880	16.200	16.093	+
Medellín, Plaza Minorista "José María Villa"	15.500	16.000	15.750	-
Neiva, Surabastos	12.917	13.500	13.206	=
Palmira (Valle del Cauca)	29.000	30.000	29.500	-
Pamplona (Norte de Santander)	16.400	16.600	16.500	=
Pereira, Mercasa	21.520	23.617	22.568	-
Popayán, Plaza de mercado del barrio Bolívar	26.800	27.000	26.867	=
Santa Marta (Magdalena)	18.981	21.296	20.216	=
Tuluá (Valle del Cauca)	30.455	31.250	30.852	-
Villavicencio, CAV	17.000	17.800	17.500	+
Mayonesa doy pack				
Armenia, Mercar	16.667	17.407	17.037	=
Barranquilla, Barranquillita	17.535	17.743	17.650	+
Barranquilla, Granabastos	15.972	16.375	16.199	-
Bogotá, D.C., Corabastos	16.667	17.847	17.309	-
Bogotá, D.C., Paloquemao	15.000	16.000	15.625	-
Bogotá, D.C., Plaza España	14.000	19.167	16.425	+
Bogotá, D.C., Plaza Las Flores	14.000	16.000	15.025	-
Bucaramanga, Centroabastos	15.917	21.316	18.746	-
Bucaramanga, Mercados del centro	16.267	16.667	16.467	=
Buenaventura (Valle del Cauca)	20.833	33.553	27.370	+
Cali, La Floresta	20.833	20.833	20.833	=
Cali, Santa Elena	17.361	17.708	17.593	=
Cali, Siloé	20.833	20.833	20.833	=
Cartagena, Bazurto	18.056	19.097	18.576	+
Cartago (Valle del Cauca)	17.708	18.472	18.137	-
Cúcuta, Cenabastos	27.083	27.083	27.083	+
Cúcuta, La Nueva Sexta	27.083	27.500	27.361	+
Ibagué, Plaza La 21	18.333	19.167	18.750	=
Manizales, Centro Galerías	21.875	22.222	22.049	=
Medellín, Central Mayorista de Antioquia	32.566	33.443	32.944	=
Palmira (Valle del Cauca)	17.361	17.361	17.361	-
Pamplona (Norte de Santander)	16.083	16.667	16.375	=
Popayán, Plaza de mercado del barrio Bolívar	20.482	28.553	24.481	=
Santa Marta (Magdalena)	15.294	16.765	16.092	=
Sincelejo, Nuevo Mercado	17.014	17.361	17.188	+
Tuluá (Valle del Cauca)	19.306	33.333	26.025	=
Valledupar, Mercado Nuevo	17.361	19.167	17.963	=
Villavicencio, CAV	16.667	18.750	17.969	=
Mostaza doy pack				
Barranquilla, Barranquillita	20.792	21.042	20.903	+
Barranquilla, Granabastos	17.083	17.292	17.201	+

Cuadro 9. Mercados mayoristas. Precios de venta de productos procesados (continuación)
10 al 16 de octubre 2026

Pesos por kilogramo

Productos y mercados	Precios Mínimo	Máximo	Medio	Tendencia
Mostaza doy pack (continuación)				
Bogotá, D.C., Paloquemao	13.800	17.000	15.200	+
Bogotá, D.C., Plaza Las Flores	12.000	13.000	12.700	-
Montería, Mercado del Sur	23.438	24.740	24.306	=
Sincelejo, Nuevo Mercado	17.500	18.542	18.021	=
Panela cuadrada blanca				
Bucaramanga, Centroabastos	4.286	4.429	4.357	-
Charalá (Santander)	4.063	4.063	4.063	=
Güepsa (Santander)	3.200	3.300	3.250	-
Ibagué, Plaza La 21	3.972	4.181	4.069	=
Medellín, Central Mayorista de Antioquia	5.667	6.000	5.804	+
Moniquirá (Boyacá)	3.661	3.889	3.773	=
San Gil (Santander)	4.000	4.000	4.000	-
Santa Marta (Magdalena)	3.600	3.667	3.633	-
Santana (Boyacá)	3.298	3.400	3.337	-
Sincelejo, Nuevo Mercado	4.667	5.333	4.958	-
Tunja, Complejo de Servicios del Sur	4.143	4.429	4.286	=
Valledupar, Mercado Nuevo	4.111	4.222	4.167	-
Vélez (Santander)	3.150	3.250	3.200	-
Panela cuadrada morena				
Bogotá, D.C., Corabastos	4.000	4.500	4.213	-
Bogotá, D.C., Paloquemao	4.500	5.500	5.125	+
Bogotá, D.C., Plaza España	4.600	5.000	4.775	+
Bogotá, D.C., Plaza Las Flores	4.400	4.500	4.475	-
Bucaramanga, Centroabastos	4.933	5.000	4.967	-
Bucaramanga, Mercados del centro	5.000	5.200	5.100	=
Charalá (Santander)	4.063	4.063	4.063	+
Consacá (Nariño)	3.000	3.700	3.467	+
Cúcuta, Cenabastos	5.469	5.859	5.651	-
Cúcuta, La Nueva Sexta	5.974	6.893	6.311	=
Florencia (Caquetá)	5.300	5.400	5.344	-
Güepsa (Santander)	2.900	3.000	2.938	-
Moniquirá (Boyacá)	3.611	3.681	3.634	=
Montería, Mercado del Sur	2.857	3.286	3.107	-
Neiva, Surabastos	5.250	5.400	5.317	+
Nocaima (Cundinamarca)	2.900	3.000	2.989	+
Pamplona (Norte de Santander)	4.987	4.987	4.987	=
Pasto, El Potrerillo	3.800	3.840	3.820	-
Popayán, Plaza de mercado del barrio Bolívar	5.833	5.917	5.861	=
San Gil (Santander)	4.000	4.000	4.000	=
Santana (Boyacá)	2.899	3.000	2.950	-
Tuluá (Valle del Cauca)	5.958	5.979	5.969	+
Vélez (Santander)	2.850	2.950	2.900	-
Villavicencio, CAV	4.500	5.500	4.925	=
Villeta (Cundinamarca)	3.000	3.500	3.229	+
Panela en pastilla				
Ancuya (Nariño)	3.600	3.700	3.650	n.d.
Caparrapí (Cundinamarca)	2.813	3.063	2.938	-
Moniquirá (Boyacá)	4.028	4.097	4.051	=
Nocaima (Cundinamarca)	3.200	3.300	3.250	+

Pesos por kilogramo

Productos y mercados	Precios Mínimo	Máximo	Medio	Tendencia
Panela en pastilla (continuación)				
San Sebastián de Mariquita (Tolima)	3.600	3.800	3.725	-
Santana (Boyacá)	3.701	3.799	3.762	-
Villeta (Cundinamarca)	3.438	3.563	3.500	+
Panela pulverizada				
Bogotá, D.C., Corabastos	6.400	7.200	6.740	-
Medellín, Central Mayorista de Antioquia	5.400	5.600	5.520	-
Sandoná (Nariño)	4.300	4.300	4.300	=
Panela redonda blanca				
Cartagena, Bazurto	4.500	4.600	4.538	+
Medellín, Central Mayorista de Antioquia	4.350	4.500	4.463	+
San Sebastián de Mariquita (Tolima)	3.500	3.700	3.600	-
Sincelejo, Nuevo Mercado	5.357	5.714	5.536	=
Panela redonda morena				
Ancuya (Nariño)	3.000	3.400	3.300	+
Armenia, Mercar	5.292	5.417	5.354	+
Buenaventura (Valle del Cauca)	6.750	6.833	6.806	+
Cali, La Floresta	7.292	7.500	7.431	+
Cali, Santa Elena	6.750	6.875	6.806	-
Cali, Siloé	7.083	7.167	7.111	-
Caparrapí (Cundinamarca)	3.021	3.229	3.151	+
Cartago (Valle del Cauca)	5.688	5.792	5.750	+
Consacá (Nariño)	3.500	3.500	3.500	-
Manizales, Centro Galerías	4.917	5.083	5.000	=
Medellín, Central Mayorista de Antioquia	4.100	4.375	4.232	-
Medellín, Plaza Minorista "José María Villa"	3.958	4.000	3.979	-
Palmira (Valle del Cauca)	4.750	4.792	4.771	-
Pereira, Mercasa	5.980	6.340	6.121	+
San Sebastián de Mariquita (Tolima)	3.000	3.200	3.125	-
Sandoná (Nariño)	3.300	4.400	3.721	=
Tuluá (Valle del Cauca)	5.704	5.833	5.769	+
Yolombó (Antioquia)	3.875	4.150	4.013	+
Pastas alimenticias				
Arauca (Arauca)	3.625	3.700	3.663	=
Armenia, Mercar	6.683	7.000	6.842	=
Barranquilla, Barranquillita	6.350	6.508	6.447	+
Barranquilla, Granabastos	6.475	6.592	6.522	+
Bogotá, D.C., Corabastos	7.542	7.833	7.710	-
Bogotá, D.C., Paloquemao	8.333	9.167	8.600	-
Bogotá, D.C., Plaza España	7.805	8.342	8.112	+
Bogotá, D.C., Plaza Las Flores	7.500	8.000	7.875	+
Bucaramanga, Centroabastos	7.080	7.120	7.100	+
Bucaramanga, Mercados del centro	6.960	7.000	6.980	=
Buenaventura (Valle del Cauca)	5.979	6.250	6.090	-
Cali, La Floresta	8.750	9.167	8.889	+
Cali, Santa Elena	6.667	7.000	6.889	=
Cali, Siloé	8.750	8.958	8.889	+
Cartagena, Bazurto	6.500	6.667	6.542	+

Cuadro 9. Mercados mayoristas. Precios de venta de productos procesados (continuación)
10 al 16 de octubre 2026

Pesos por kilogramo

Productos y mercados	Precios Mínimo	Máximo	Medio	Tendencia
Pastas alimenticias (continuación)				
Cartago (Valle del Cauca)	7.367	7.750	7.567	+
Cúcuta, Cenabastos	3.000	3.167	3.111	+
Cúcuta, La Nueva Sexta	3.000	3.333	3.139	+
Florencia (Caquetá)	7.500	7.833	7.722	+
Ibagué, Plaza La 21	7.633	7.933	7.742	=
Medellín, Central Mayorista de Antioquia	7.267	7.500	7.396	=
Medellín, Plaza Minorista "José María Villa"	7.500	7.700	7.613	+
Montería, Mercado del Sur	6.720	7.600	7.140	-
Neiva, Surabastos	8.333	8.500	8.444	=
Palmira (Valle del Cauca)	7.917	8.333	8.125	-
Pamplona (Norte de Santander)	4.167	4.167	4.167	=
Pereira, Mercasa	6.880	7.960	7.420	-
Popayán, Plaza de mercado del barrio Bolívar	7.000	7.167	7.056	=
Santa Marta (Magdalena)	6.633	6.917	6.767	+
Sincelejo, Nuevo Mercado	6.080	6.400	6.256	=
Tuluá (Valle del Cauca)	7.250	7.333	7.292	-
Valledupar, Mercado Nuevo	6.267	6.333	6.311	=
Villavicencio, CAV	7.967	8.200	8.075	=
Sal yodada				
Armenia, Mercar	2.400	2.496	2.448	=
Barranquilla, Barranquillita	2.704	2.752	2.725	+
Barranquilla, Granabastos	2.520	2.628	2.567	+
Bogotá, D.C., Corabastos	1.360	2.700	2.018	-
Bogotá, D.C., Paloquemao	2.725	2.800	2.769	-
Bogotá, D.C., Plaza España	2.540	2.750	2.649	+
Bogotá, D.C., Plaza Las Flores	2.900	3.000	2.950	-
Bucaramanga, Centroabastos	2.650	2.700	2.675	=
Bucaramanga, Mercados del centro	2.650	2.800	2.725	=
Buenaventura (Valle del Cauca)	1.920	2.080	2.000	-
Cali, La Floresta	2.720	2.800	2.773	-
Cali, Santa Elena	2.640	2.680	2.653	=
Cali, Siloé	2.800	2.840	2.813	-
Cartagena, Bazurto	1.040	1.120	1.080	-
Cartago (Valle del Cauca)	2.680	2.720	2.704	-
Cúcuta, Cenabastos	2.500	2.550	2.533	-
Cúcuta, La Nueva Sexta	2.500	2.500	2.500	+
Ibagué, Plaza La 21	2.480	2.640	2.586	=
Manizales, Centro Galerías	2.400	2.560	2.480	=
Medellín, Central Mayorista de Antioquia	2.608	2.720	2.644	=
Medellín, Plaza Minorista "José María Villa"	2.640	2.736	2.700	-
Montería, Mercado del Sur	2.560	2.720	2.660	+
Neiva, Surabastos	2.640	2.800	2.693	=
Palmira (Valle del Cauca)	2.400	2.560	2.520	-
Pamplona (Norte de Santander)	2.500	2.500	2.500	-
Pasto, El Potrerillo	2.500	2.600	2.538	=
Pereira, Mercasa	2.380	2.750	2.603	=
Popayán, Plaza de mercado del barrio Bolívar	2.480	2.560	2.507	=
Santa Marta (Magdalena)	2.720	2.864	2.795	=

Pesos por kilogramo

Productos y mercados	Precios Mínimo	Máximo	Medio	Tendencia
Sal yodada (continuación)				
Sincelejo, Nuevo Mercado	2.400	2.632	2.512	-
Tuluá (Valle del Cauca)	2.760	2.800	2.780	-
Tunja, Complejo de Servicios del Sur	1.400	2.500	1.947	+
Valledupar, Mercado Nuevo	2.400	2.480	2.453	=
Villavicencio, CAV	2.445	2.650	2.555	-
Salsa de tomate doy pack				
Armenia, Mercar	16.667	17.407	17.037	=
Barranquilla, Barranquillita	18.194	18.542	18.356	+
Barranquilla, Granabastos	15.833	16.389	16.107	-
Bogotá, D.C., Corabastos	16.840	17.847	17.396	-
Bogotá, D.C., Paloquemao	14.000	16.000	14.750	-
Bogotá, D.C., Plaza España	13.200	19.167	15.944	+
Bogotá, D.C., Plaza Las Flores	13.000	14.800	13.550	-
Bucaramanga, Centroabastos	14.900	19.474	17.411	+
Bucaramanga, Mercados del centro	14.692	15.000	14.846	=
Buenaventura (Valle del Cauca)	21.528	21.875	21.644	+
Cali, La Floresta	20.833	20.833	20.833	=
Cali, Santa Elena	17.361	17.708	17.477	-
Cali, Siloé	20.833	20.833	20.833	=
Cartagena, Bazurto	18.056	19.097	18.576	+
Cartago (Valle del Cauca)	17.708	18.472	18.137	-
Cúcuta, Cenabastos	21.458	21.875	21.736	+
Cúcuta, La Nueva Sexta	20.833	21.042	20.972	-
Ibagué, Plaza La 21	18.333	19.167	18.889	+
Manizales, Centro Galerías	20.833	21.528	21.181	=
Medellín, Central Mayorista de Antioquia	16.840	30.263	23.683	+
Medellín, Plaza Minorista "José María Villa"	16.840	17.361	17.057	+
Montería, Mercado del Sur	25.000	25.521	25.260	=
Palmira (Valle del Cauca)	18.056	18.056	18.056	+
Pamplona (Norte de Santander)	14.333	14.500	14.417	=
Popayán, Plaza de mercado del barrio Bolívar	13.771	17.807	15.785	-
Santa Marta (Magdalena)	16.218	16.982	16.655	=
Sincelejo, Nuevo Mercado	16.667	17.361	17.135	+
Tuluá (Valle del Cauca)	19.236	26.042	22.682	+
Valledupar, Mercado Nuevo	17.361	19.167	17.963	=
Villavicencio, CAV	16.667	18.750	17.969	=
Sardinas en lata				
Armenia, Mercar	15.069	15.294	15.181	=
Barranquilla, Barranquillita	13.765	13.799	13.783	+
Barranquilla, Granabastos	13.186	13.382	13.268	-
Bogotá, D.C., Corabastos	17.549	18.275	17.804	+
Bogotá, D.C., Plaza España	17.059	18.578	17.881	+
Bucaramanga, Centroabastos	18.039	19.216	18.627	=
Buenaventura (Valle del Cauca)	10.049	10.147	10.098	-
Cali, La Floresta	13.725	14.216	13.889	-
Cali, Santa Elena	18.627	18.873	18.709	-
Cali, Siloé	14.216	14.216	14.216	-
Cartagena, Bazurto	11.275	11.765	11.532	-

PRECIOS MAYORISTAS

Cuadro 9. Mercados mayoristas. Precios de venta de productos procesados (conclusión)
10 al 16 de octubre 2026

Pesos por kilogramo

Productos y mercados	Precios Mínimo	Máximo	Medio	Tendencia
Sardinas en lata (continuación)				
Cartago (Valle del Cauca)	19.216	19.510	19.346	+
Cúcuta, Cenabastos	18.137	18.235	18.170	+
Cúcuta, La Nueva Sexta	17.451	18.431	18.105	+
Manizales, Centro Galerías	17.451	17.843	17.647	=
Medellín, Central Mayorista de Antioquia	17.598	17.931	17.767	-
Medellín, Plaza Minorista "José María Villa"	17.255	17.647	17.451	-
Montería, Mercado del Sur	12.941	13.235	13.105	+
Palmira (Valle del Cauca)	18.137	18.137	18.137	-
Pamplona (Norte de Santander)	17.745	18.137	17.941	=
Pereira, Mercasa	19.718	21.153	20.435	+
Popayán, Plaza de mercado del barrio Bolívar	15.784	16.137	16.000	=
Sincelejo, Nuevo Mercado	9.804	10.956	10.337	-
Tuluá (Valle del Cauca)	19.902	20.098	20.000	=
Villavicencio, CAV	16.667	19.588	18.034	=
Sopa de pollo (caja)				
Bogotá, D.C., Corabastos	28.758	29.412	29.150	=
Bogotá, D.C., Plaza España	26.373	28.460	27.388	-

Pesos por kilogramo

Productos y mercados	Precios Mínimo	Máximo	Medio	Tendencia
Sopa de pollo (caja) (continuación)				
Villavicencio, CAV	28.736	31.034	29.678	=
Vinagre				
Barranquilla, Barranquillita	1.917	2.017	1.964	-
Barranquilla, Granabastos	1.871	1.958	1.915	+
Bogotá, D.C., Corabastos	1.667	2.167	1.892	+
Bogotá, D.C., Paloquemao	1.600	1.800	1.675	-
Bogotá, D.C., Plaza España	1.933	2.167	2.033	+
Bogotá, D.C., Plaza Las Flores	1.520	1.600	1.580	-
Bucaramanga, Centroabastos	2.292	2.500	2.396	+
Bucaramanga, Mercados del centro	3.000	3.333	3.167	=
Cartagena, Bazurto	1.500	1.625	1.573	-
Cúcuta, Cenabastos	2.333	2.500	2.417	+
Cúcuta, La Nueva Sexta	2.167	2.417	2.292	-
Medellín, Central Mayorista de Antioquia	2.050	2.125	2.091	+
Montería, Mercado del Sur	1.500	1.667	1.604	=
Pamplona (Norte de Santander)	1.833	1.833	1.833	=
Santa Marta (Magdalena)	1.458	1.583	1.514	+
Sincelejo, Nuevo Mercado	1.250	1.408	1.331	=
Valledupar, Mercado Nuevo	1.333	1.500	1.417	=

TENDENCIAS

---	-	+	+++
Variación mayor al -20 %	Variación entre 0 % y -10 %	Variación entre 0 % y 10 %	Variación mayor al 20 %
--	**=**	**++**	**n. d.**
Variación entre -10 % y -20 %	Variación igual a 0 %	Variación entre 10 % y 20 %	No determinado

@DANE_Colombia /DANEColombia /DANEColombia @DANEColombia

SIPSA

SISTEMA DE INFORMACIÓN
DE PRECIOS Y ABASTECIMIENTO
DEL SECTOR AGROPECUARIO

www.dane.gov.co