



SIPSA

 SISTEMA DE INFORMACIÓN  
 DE PRECIOS Y ABASTECIMIENTO  
 DEL SECTOR AGROPECUARIO


## COMPORTAMIENTO DE LOS PRECIOS

### Subieron los precios de los alimentos

El Departamento Administrativo Nacional de Estadística (DANE), por medio del Sistema de Información de Precios y Abastecimiento del Sector Agropecuario (SIPSA) comunicó que durante la semana del 23 al 29 de mayo de 2026 subieron las cotizaciones de las verduras, las frutas frescas y los tubérculos.

En el grupo de las verduras y hortalizas se destacó el aumento del precio mayorista de las cebollas cabezona blanca y junca Aquitania, el tomate chonto, el repollo blanco, el frijol verde en vaina, la ahuyama y el brócoli. Hubo una reducción en la oferta de cebolla cabezona blanca procedente de Cundinamarca y Boyacá y de tomate chonto desde Santander, Norte de Santander, Valle del Cauca, Boyacá y Risaralda, lo que hizo que sus cotizaciones subieran esta semana.

También se incrementaron las cotizaciones de las frutas frescas, principalmente de melón Cantalup, tomate de árbol, mango Tommy, manzana royal gala, uva y pera importadas, maracuyá y la mandarina Oneco. Subieron los precios del melón Cantup ante el menor ingreso de la fruta de primera calidad desde Valle del Cauca y Santander. Igual comportamiento se registró en el caso del tomate de árbol por la disminución de las cosechas en Cundinamarca, Antioquia, Caldas y Santander.

De la misma forma, aumentaron los precios de los tubérculos, raíces y plátanos, principalmente de las papas única, capira, superior y parda pastusa. El alza de las cotizaciones de la papa única se dio ante la disminución de las cosechas en Nariño, Boyacá, Cundinamarca, Norte de Santander y Santander y de la papa capira, por la menor oferta del tubérculo procedente de Antioquia y Nariño.

### CONTENIDO

Comportamiento de los precios .....	1
Informe de contexto .....	2
Indicador de abastecimiento .....	5
Lo que más sube y lo que más baja .....	9
Verduras y hortalizas .....	10
Frutas frescas .....	22
Tubérculos, raíces y plátanos .....	35
Granos, cárnicos y procesados .....	40

# INFORME DE CONTEXTO

## En mayo bajaron los precios de las naranjas

A lo largo del mes de mayo se registró una reducción de los precios mayoristas de los cítricos, destacándose los limones Tahití y común, las naranjas Valencia, común y Sweet y la mandarina Arrayana.

De esta forma, en el presente artículo se analizarán las razones de las caídas de las cotizaciones de todas las variedades de naranja en los principales mercados mayoristas del país.

### Naranja Valencia

Los precios mayoristas de la naranja Valencia tuvieron un descenso en el mes de mayo de 2026 en veintiún de los veintidós mercados donde se negoció. Es de destacar que la caída coincidió con el comportamiento histórico, que muestra reducciones en los precios en el segundo trimestre del año.

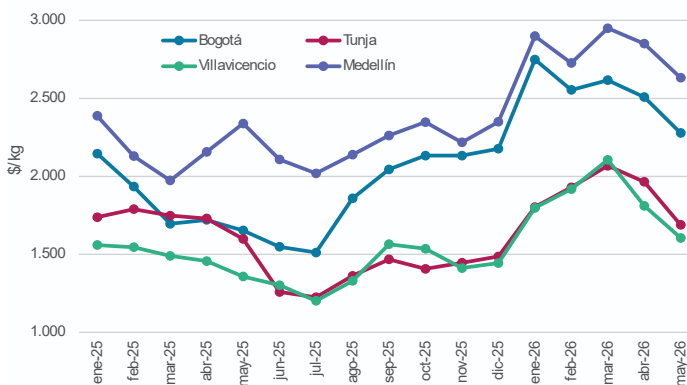
La mayor reducción de las cotizaciones se registró en el mercado de Florencia, en Caquetá, debido al incremento en el ingreso, por la salida de cosechas en Guadalupe (Huila), uno de los principales municipios abastecedores.

Igual comportamiento se registró en la ciudad de Cúcuta como consecuencia del incremento en la oferta, por la salida de nuevos cortes de cosecha en algunas zonas de producción de Rionegro (Santander). En Valledupar, por su parte, a la mayor



Fuente: <https://camposdelabuelo.com/blogs/novedades/grupos-y-variedades-de-naranjas>

**Gráfico 1.** Comportamiento de los precios mayoristas de la naranja Valencia Enero de 2025 a mayo de 2026\*



\*con información hasta el 25 de mayo de 2026  
Fuente: DANE. Cálculos: SIPSA

producción en Rionegro se sumó el cítrico procedente de Lebrija (Santander), lo que ocasionó la caída en los precios este mes.

**Tabla 1.** Precios mayoristas de la naranja Valencia Abril y mayo de 2026

Ciudad	Abril de 2026	Mayo de 2026*	Variación porcentual
Florencia	1.742	1.293	-25,77
Cúcuta	2.845	2.313	-18,70
Valledupar	2.872	2.417	-15,84
Tunja	1.965	1.689	-14,05
Villavicencio	1.811	1.605	-11,37
Cartagena	2.043	1.812	-11,31
Bucaramanga	1.937	1.726	-10,89
Pereira	1.916	1.721	-10,18

\*con información hasta el 25 de mayo de 2026  
Fuente: DANE. Cálculos: SIPSA

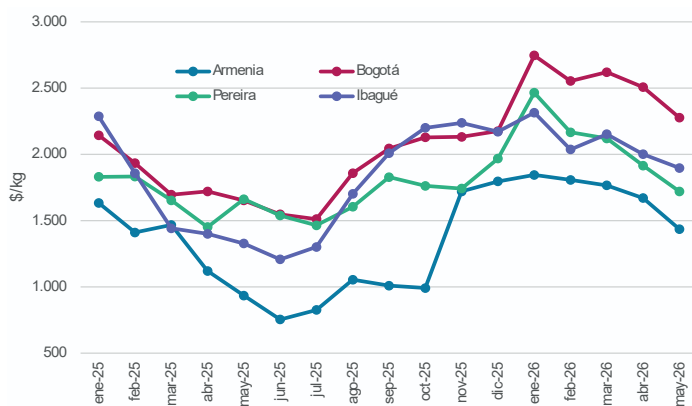
En Tunja también bajaron los precios mayoristas en más del 14% gracias al mayor abastecimiento desde los municipios de San Vicente de Chucurí, Lebrija, Girón, Socorro (Santander) y Armenia (Quindío), donde se dio la recolección de algunos cultivos en fase productiva.

## Naranja Sweet

Los precios mayoristas de la naranja Sweet tuvieron un descenso en el mes de mayo de 2026 en doce de los catorce mercados donde se negoció. Al igual que en el caso de la naranja Valencia, el comportamiento histórico de los precios de la Sweet muestra reducciones en el quinto mes del año.

La mayor reducción de las cotizaciones se registró en el mercado de Florencia, igual que en el caso de la Valencia, por la salida de cosechas en los municipios huilenses de Guadalupe y Rivera.

**Gráfico 2.** Comportamiento de los precios mayoristas de la naranja Sweet Enero de 2025 a mayo de 2026 \*



\* con información hasta el 25 de mayo de 2026  
Fuente: DANE. Cálculos: SIPSA

En Armenia el descenso de la cotización mayorista se dio por el incremento de las cosechas en Montenegro, Buenavista, Córdoba, Quimbaya, Calarcá, Armenia (Quindío), Alcalá y Caicedonia (Valle del Cauca) y, en Pereira, porque mejoró la producción ante las buenas condiciones climáticas que beneficiaron la producción y la recolección en Viterbo (Caldas).



Fuente: [https://www.freedom.nl/es/plant-a-tree/orange-tree\\_571](https://www.freedom.nl/es/plant-a-tree/orange-tree_571)

**Tabla 2.** Precios mayoristas de la naranja Sweet Abril y mayo de 2026

Ciudad	Abril de 2026	Mayo de 2026*	Variación porcentual
Florencia	1.800	1.413	-21,50
Armenia	1.671	1.437	-14,00
Pereira	1.916	1.721	-10,18
Bogotá	2.508	2.278	-9,17

\* con información hasta el 25 de mayo de 2026  
Fuente: DANE. Cálculos: SIPSA

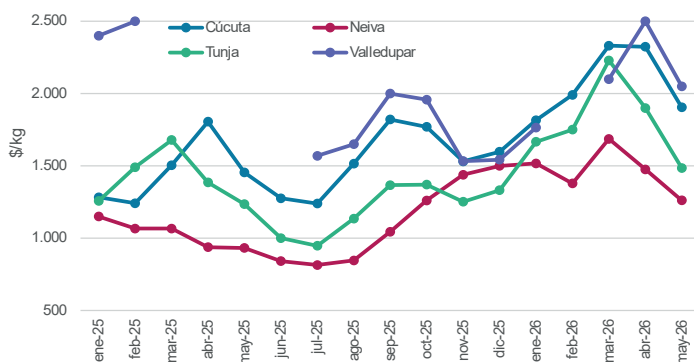
En el caso de la capital de la República, el descenso del precio obedeció a que hubo mayor presencia de la fruta de primera calidad oriunda de Caldas.

## Naranja común

Los precios mayoristas de la naranja común tuvieron un descenso en el mes de mayo de 2026 en doce de los trece mercados donde se negoció. Al igual que en el caso de las demás variedades de naranja, el comportamiento histórico de los precios de la común registró caídas en el mes de mayo.

En la capital de Boyacá, bajó el precio porque ingresó una mayor cantidad de fruta proveniente de los municipios de Bucaramanga, Girón, Lebrija (Santander), Briceño y Moniquirá (Boyacá). Según comentaron los comerciantes, se presentó un aumento de los cultivos en fase productiva y una mayor recolección para evitar pérdidas por el exceso de humedad de las últimas semanas.

**Gráfico 3.** Comportamiento de los precios mayoristas de la naranja común  
Enero de 2025 a mayo de 2026\*



\*con información hasta el 25 de mayo de 2026  
Fuente: DANE. Cálculos: SIPSA

Por otro lado, en Cúcuta el descenso de la cotización mayorista se dio como resultado del incremento en la oferta por la salida de nuevos cortes de cosecha en algunas zonas de producción de Arboledas (Norte de Santander).

En cambio, en Valledupar cayó el precio al aumentar el volumen de ingreso desde Chimichagua (Cesar).

**Tabla 3.** Precios mayoristas de la naranja común  
Abril y mayo de 2026

Ciudad	Abril de 2026	Mayo de 2026*	Variación porcentual
Tunja	1.900	1.486	-21,79
Cúcuta	2.324	1.905	-18,03
Valledupar	2.500	2.050	-18,00
Neiva	1.476	1.262	-14,50

\*con información hasta el 25 de mayo de 2026  
Fuente: DANE. Cálculos: SIPSA

En general se puede afirmar que en el mes de mayo cayeron los precios de las naranjas común, Valencia y Sweet en la mayor parte de los mercados en los que se comercializó cada una de estas variedades. De la misma forma, se puede aseverar que el comportamiento de las cotizaciones en el quinto mes del año coinciden con el patrón histórico de los precios este cítrico.