



SIPSA

SISTEMA DE INFORMACIÓN
DE PRECIOS Y ABASTECIMIENTO
DEL SECTOR AGROPECUARIO

COMPORTAMIENTO DE LOS PRECIOS

Subieron los precios de los alimentos

El Departamento Administrativo Nacional de Estadística (DANE), por medio del Sistema de Información de Precios y Abastecimiento del Sector Agropecuario (SIPSA) comunicó que durante la semana del 28 de febrero al 6 de marzo de 2026 aumentaron las cotizaciones de las verduras, las frutas y los tubérculos.

En el grupo de las verduras se destacó el alza de los precios del tomate chonto, el pimentón, la cebolla cabezona blanca, la zanahoria, la arveja verde en vaina, el repollo blanco y el chócolo mazorca. En el caso del tomate chonto, hubo una reducción en la oferta de producto de primera calidad proveniente de Norte de Santander, Santander, Huila, Risaralda, Boyacá y Cundinamarca y en el del pimentón, llegó menos cantidad desde Antioquia, Huila, Boyacá, Valle del Cauca y Norte de Santander.

También subieron las cotizaciones de las frutas frescas, principalmente del mango Tommy, el tomate de árbol, la mora de Castilla, el maracuyá, los limones común

y Tahití, la uva Isabela, la guayaba pera y el melón Cantalup. Los precios mayoristas del tomate de árbol aumentaron porque ingresó menos cantidad de producto de primera calidad desde Antioquia, Caldas, Tolima y Cundinamarca. También subió la cotización del mango Tommy pues disminuyó la oferta desde Cundinamarca, Magdalena, Córdoba, Cesar, Huila, Santander, Meta y Tolima.

De la misma forma, aumentaron los precios mayoristas de los tubérculos, raíces y plátanos, especialmente de las papas criolla limpia, capira, única, nevada y parda pastusa, la arracacha amarilla y el plátano hartón verde. Hubo una disminución de las cosechas de papa criolla limpia en Antioquia, Nariño, Cundinamarca, Boyacá, Norte de Santander y Valle del Cauca, lo que hizo que las cotizaciones subieran esta semana. También se destacaron las menores labores de recolección de papa capira ante la presencia de lluvias en Antioquia, Cundinamarca y Nariño.

CONTENIDO

Comportamiento de los precios	1
Informe de contexto	2
Indicador de abastecimiento	4
Lo que más sube y lo que más baja	8
Verduras y hortalizas	9
Frutas frescas	21
Tubérculos, raíces y plátanos	34
Granos, cárnicos y procesados	39
Precios de la panela.....	69
Precios del arroz	71

INFORME DE CONTEXTO

¿De dónde llegan alimentos frescos a Montería?

Entre enero y febrero de 2026 se presentaron inundaciones por la presencia de lluvias atípicas en la región Caribe colombiana específicamente en los municipios de Córdoba, como lo son Tierralta, Puerto Libertador y Montelíbano. Esta afectación dejó como resultado pérdidas materiales y terrenos inundados.

De esta forma, se busca estudiar cómo es el abastecimiento de alimentos al mercado de Montería, que fue el más afectado por esta situación y estudiar si hubo algún impacto sobre los precios mayoristas.

El 50,20% de los alimentos frescos (verduras, frutas y tubérculos) llegan desde Antioquia, el 27,30% de Córdoba y el 11,16% de Norte de Santander. El resto llega importado (especialmente la manzana y la pera), así como de Boyacá y Tolima entre otros departamentos.

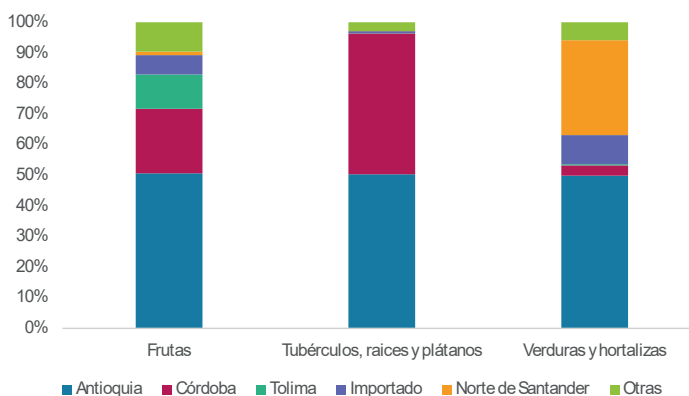
Si se desglosa esta información por grupo de productos, igual se encuentra una prevalencia de los alimentos antioqueños en este mercado. Sin embargo, al interior de las frutas, se destaca la presencia de alimentos oriundos de otros departamentos, como Tolima.

De esta forma, la mayor parte de la piña gold llega de Antioquia (desde Chigorodó y San Juan de Urabá), casi el 60% del limón común ingresa desde Tolima y alrededor del 90% del tomate de árbol es antioqueño. Al interior del grupo de las verduras y hortalizas se destacan Antioquia y Norte de Santander como los



Fuente: <https://blog.scolinary.com/conoces-la-diferencia-entre-verduras-hortalizas-vegetales-y-frutas>

Gráfico 1. Abastecimiento de alimentos a Montería por departamento
Septiembre de 2025 a febrero de 2026*



Fuente: DANE-SIPSA. Cálculos: SIPSA
*con información hasta el 18 de febrero

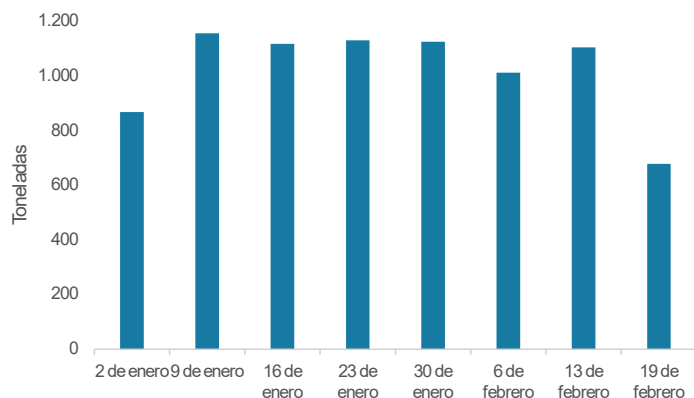
principales proveedores y entre los productos que más llegan al mercado están el tomate chonto, las cebollas junca y cabezona y la zanahoria. De estos productos, un poco más de la mitad es antioqueño, el 27% nortesantandereano y el 11% peruano (es el caso de la cebolla cabezona). A nivel municipal sobresalen Marinilla y La Unión (Antioquia) y Ocaña (Norte de Santander).

Entre los tubérculos, raíces y plátanos se destacan el plátano hartón verde de Canalete y Los Córdoba, la papa capira de Marinilla y La Unión y la yuca de Canalete, Puerto Escondido y Montería.

Al revisar cómo fue el abastecimiento semana a semana en enero y febrero de 2026 se encuentra que este no tuvo variaciones significativas en las semanas de enero que reportaron la afectación, observándose estabilidad.

PRECIOS MAYORISTAS

Gráfico 2. Abastecimiento semanal en Montería
2 de enero al 19 de febrero



Fuente: DANE-SIPSA. Cálculos: SIPSA

Igual situación se registra en el caso de los precios mayoristas de alimentos. Al tener en cuenta los principales productos que entran a este mercado, como lo son el plátano hartón verde, la yuca, la papa capira y la cebolla junca se encuentra que sus cotizaciones no tuvieron incrementos en el momento en que se presentó la afectación climática.

Por el contrario, las mayores variaciones se registraron en la primera semana de febrero y para el caso de la cebolla junca, por ejemplo, estuvieron asociadas a la menor producción en Antioquia (Marinilla y El Santuario) y Norte de Santander (Ocaña), principal abastecedor de este producto al mercado cordobés.

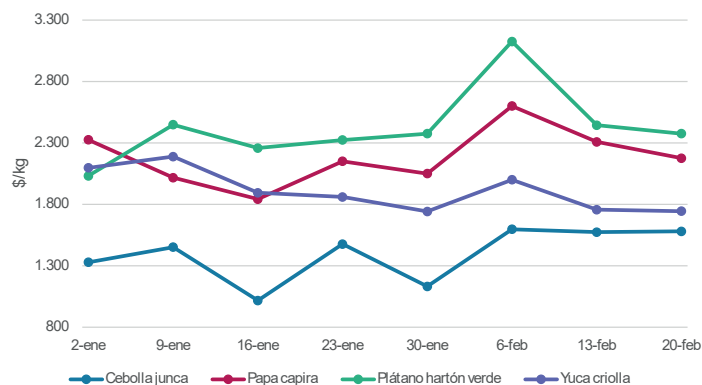
Para esa misma semana también subieron los precios del plátano hartón verde lo cual si estuvo asociado a la reducción de las cosechas en la región por la presencia de lluvias y el mal estado de las vías.

En general, se puede afirmar que la mitad de los alimentos que llegan al mercado de Montería lo



Fuente: <https://www.tecnologiahorticola.com/es/maquinaria/john-deere-sigue-liderando-el-mercado-de-alta-potencia-y-acelera-la-innovacion-en-cultivos-de-alto-valor>

Gráfico 3. Precios mayoristas de algunos alimentos en Montería
2 de enero al 20 de febrero de 2026



Fuente: DANE-SIPSA. Cálculos: SIPSA

hacen desde Antioquia, principalmente, las verduras, las frutas y las papas, mientras una cuarta parte lo hace de Córdoba, destacándose el ingreso de plátano hartón verde y yuca.

También se encontró que a pesar de la presencia de lluvias en el mes que causaron emergencia en algunas zonas del departamento, el abastecimiento de alimentos al mercado no tuvo variaciones significativas semana a semana ni en enero ni en febrero del presente año.

INDICADOR DE ABASTECIMIENTO DE ALIMENTOS

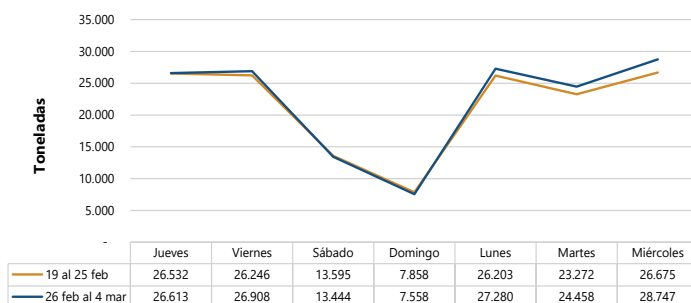
Mayor abastecimiento de tubérculos, raíces y plátanos

El abastecimiento en los mercados mayoristas donde el SIPSA en el Componente de Abastecimiento tomó información para las semanas del 19 al 25 de febrero y del 26 de febrero al 4 de marzo aumentó en un 3,08%.

El comportamiento del acopio diario de alimentos para las últimas dos semanas se observa en la siguiente gráfica, en donde esta última semana presentó una mayor oferta de alimentos; principalmente los días lunes, martes y miércoles

Gráfico 4. Abastecimiento diario de alimentos de las últimas dos semanas

32 mercados mayoristas
19 de febrero al 4 de marzo de 2026



Fuente: DANE – SIPSA_A



Fuente: <https://www.elbogotano.com.co/a-quien-creerle-sobre-el-abastecimiento-de-bogota/>

Así, los tubérculos, raíces y plátanos aumentaron su oferta un 5,93%, las verduras y hortalizas un 4,99% y la categoría de los otros grupos incrementó sus inventarios en un 3,74%. En contraste, las frutas redujeron sus volúmenes en un 2,88%.

Entre los mercados mayoristas que registraron un ascenso en su abastecimiento de alimentos se encuentra Mercabastos y Mercado Nuevo en Valledupar, donde aumentó la oferta en un 32,28% por la categoría de los otros grupos que creció un 76,11%, por productos como el arroz, las harinas, la carne de pollo y las pastas alimenticias. En el Centro de Acopio de Ipiales, el aprovisionamiento de alimentos reportó un alza del 17,27% por las verduras y hortalizas que ascendieron un 25,36%, debido al mayor ingreso de arveja verde en vaina.

En Cenabastos y La Nueva Sexta, en Cúcuta, mejoraron los inventarios en un 15,67%, por la categoría de los otros grupos que registró un mayor suministro del orden del 50,53%, a raíz de las gaseosas, las maltas, las harinas y la carne de res. Respecto al mercado de Florencia, su abastecimiento creció un 14,05% por las frutas que incrementaron su aprovisionamiento en un 41,11%, como resultado de los mayores volúmenes de la naranja Valencia y/o Sweet, el limón Tahití, el mango Tommy y el aguacate papelillo.

PRECIOS MAYORISTAS

En el Centro Galerías de Manizales el abastecimiento aumentó en un 8,55%, por la categoría de otros grupos que reportó un alza del 18,56%, ante el mayor ingreso de maíz amarillo y harinas. En el mercado El Potrerillo de Pasto el acopio de alimentos creció un 8,04%, por las frutas que reportaron un ascenso del 110,93% ante los mayores ingresos de mango Tommy, mandarina común, limón Tahití y naranja Valencia y/o Sweet.

En el caso de Surabastos en Neiva, el acopio de alimentos subió un 7,08%, por los tubérculos, raíces y plátanos que se incrementaron un 19,38%, debido al mayor ingreso de papa superior y plátano hartón verde. Finalmente, en Centroabastos en Bucaramanga aumentó la oferta en un 6,62%, por los otros grupos que aumentaron un 39,74%, por alimentos como las harinas, la basa, el azúcar y el bocachico.

La participación de los diferentes grupos en el total del abastecimiento para la semana comprendida del 26 de febrero al 4 de marzo fue la siguiente: las verduras y hortalizas concentraron el 27,61%, los tubérculos, raíces y plátanos participaron con el 26,63%, los otros grupos representaron el 23,42% y las frutas el 22,34%.

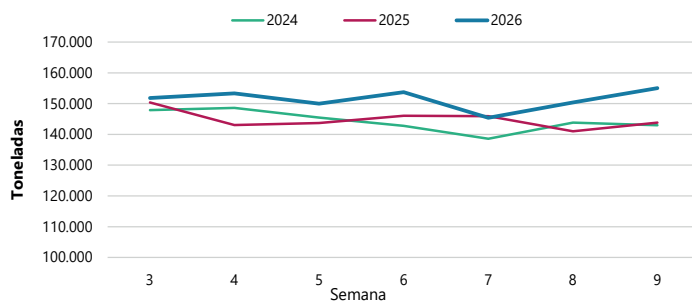
Revisando el acopio entre la semana 3 y la semana 9 de los últimos tres años, el abastecimiento del



Fuente: <https://blog.disfrutaverdura.com/lo-que-debes-saber-sobre-los-tuberculos/>

presente año se encuentra por encima del 2024 y 2025. Específicamente la novena semana del presente año, aumentó un 7,76% con respecto a la misma semana de 2025 y 8,41% frente a la del 2024.

Gráfico 5. Abastecimiento semanal de alimentos de los últimos tres años
32 mercados mayoristas



Fuente: DANE – SIPSA_A

Cuadro 1. Evolución del abastecimiento por ciudad
19 de febrero al 4 de marzo de 2026

Total mercados

GRUPO	19-25 feb	26 feb-4 mar	Variación (%)
Frutas	35.656	34.629	-2,88%
Tubérculos, raíces y plátanos	38.973	41.284	5,93%
Verduras y hortalizas	40.761	42.796	4,99%
Otros grupos*	34.992	36.300	3,74%
TOTAL GENERAL	150.382	155.007	3,08%

Armenia, Mercar

GRUPO	19-25 feb	26 feb-4 mar	Variación (%)
Frutas	677	634	-6,33%
Tubérculos, raíces y plátanos	579	626	8,01%
Verduras y hortalizas	791	819	3,53%
Otros grupos*	510	343	-32,81%
Total	2.557	2.421	-5,32%

Barranquilla, Barranquillita y Granabastos

GRUPO	19-25 feb	26 feb-4 mar	Variación (%)
Frutas	2.239	1.991	-11,05%
Tubérculos, raíces y plátanos	2.164	2.479	14,54%
Verduras y hortalizas	1.945	1.835	-5,65%
Otros grupos*	5.872	6.354	8,22%
Total	12.220	12.660	3,60%

Bogotá, D.C., Corabastos, Paloquemao, Plaza Las Flores y Plaza Samper Mendoza

GRUPO	19-25 feb	26 feb-4 mar	Variación (%)
Frutas	13.032	13.141	0,83%
Tubérculos, raíces y plátanos	11.369	12.527	10,19%
Verduras y hortalizas	16.067	17.683	10,06%
Otros grupos*	5.773	5.850	1,33%
Total	46.242	49.202	6,40%

Bucaramanga, Centroabastos

GRUPO	19-25 feb	26 feb-4 mar	Variación (%)
Frutas	3.237	3.031	-6,37%
Tubérculos, raíces y plátanos	2.484	2.709	9,03%
Verduras y hortalizas	3.488	3.934	12,81%
Otros grupos*	436	609	39,74%
Total	9.645	10.283	6,62%

Cali, Cavasa y Santa Helena

GRUPO	19-25 feb	26 feb-4 mar	Variación (%)
Frutas	2.679	2.232	-16,71%
Tubérculos, raíces y plátanos	2.945	3.124	6,10%
Verduras y hortalizas	3.077	2.942	-4,38%
Otros grupos*	3.644	3.424	-6,03%
Total	12.345	11.722	-5,04%

Cartagena, Bazurto

GRUPO	19-25 feb	26 feb-4 mar	Variación (%)
Frutas	1.036	886	-14,44%
Tubérculos, raíces y plátanos	2.356	2.124	-9,86%
Verduras y hortalizas	1.011	1.147	13,39%
Otros grupos*	2.012	1.794	-10,84%
Total	6.416	5.951	-7,24%

Cúcuta, Cenabastos y La Nueva Sexta

GRUPO	19-25 feb	26 feb-4 mar	Variación (%)
Frutas	925	838	-9,40%
Tubérculos, raíces y plátanos	1.277	1.327	3,91%
Verduras y hortalizas	1.198	1.155	-3,59%
Otros grupos*	1.758	2.646	50,53%
Total	5.158	5.966	15,67%

Florencia (Caquetá)

GRUPO	19-25 feb	26 feb-4 mar	Variación (%)
Frutas	61	86	41,11%
Tubérculos, raíces y plátanos	153	147	-3,57%
Verduras y hortalizas	90	113	25,27%
Otros grupos*	0,0	0,3	-
Total	304	347	14,05%

Ibagué, Plaza La 21

GRUPO	19-25 feb	26 feb-4 mar	Variación (%)
Frutas	216	204	-5,59%
Tubérculos, raíces y plátanos	502	355	-29,31%
Verduras y hortalizas	252	210	-16,52%
Otros grupos*	124	113	-8,86%
Total	1.094	882	-19,37%

Ipiales, Centro de Acopio**

GRUPO	19-25 feb	26 feb-4 mar	Variación (%)
Frutas	20	10	-48,80%
Tubérculos, raíces y plátanos	427	475	11,28%
Verduras y hortalizas	479	600	25,36%
Total	926	1.086	17,27%

Manizales, Centro Galerías

GRUPO	19-25 feb	26 feb-4 mar	Variación (%)
Frutas	557	526	-5,64%
Tubérculos, raíces y plátanos	673	747	11,12%
Verduras y hortalizas	564	592	5,02%
Otros grupos*	815	967	18,56%
Total	2.609	2.832	8,55%

Cuadro 1. Evolución del abastecimiento por ciudad (conclusión)
19 de febrero al 4 de marzo de 2026**Medellín, Central Mayorista de Antioquia y Plaza Minorista José María Villa**

GRUPO	19-25 feb	26 feb-4 mar	Variación (%)
Frutas	6.272	6.404	2,10%
Tubérculos, raíces y plátanos	6.316	6.402	1,36%
Verduras y hortalizas	5.546	5.474	-1,30%
Otros grupos*	9.947	10.187	2,41%
Total	28.081	28.466	1,37%

Montería, Mercado del Sur

GRUPO	19-25 feb	26 feb-4 mar	Variación (%)
Frutas	218	130	-40,47%
Tubérculos, raíces y plátanos	469	478	1,81%
Verduras y hortalizas	356	376	5,57%
Otros grupos*	82	66	-19,75%
Total	1.126	1.049	-6,77%

Neiva, Surabastos

GRUPO	19-25 feb	26 feb-4 mar	Variación (%)
Frutas	416	412	-0,83%
Tubérculos, raíces y plátanos	639	763	19,38%
Verduras y hortalizas	773	803	3,84%
Otros grupos*	426	436	2,25%
Total	2.254	2.414	7,08%

Pasto, El Potrerillo

GRUPO	19-25 feb	26 feb-4 mar	Variación (%)
Frutas	134	283	110,93%
Tubérculos, raíces y plátanos	895	716	-20,09%
Verduras y hortalizas	385	533	38,43%
Otros grupos*	8,0	5,6	-29,84%
Total	1.423	1.537	8,04%

Pereira, La 41 y Mercasa

GRUPO	19-25 feb	26 feb-4 mar	Variación (%)
Frutas	790	809	2,34%
Tubérculos, raíces y plátanos	663	689	3,83%
Verduras y hortalizas	775	719	-7,27%
Otros grupos*	1.521	1.621	6,56%
Total	3.750	3.837	2,33%

Popayán, Plaza de Mercado del Barrio Bolívar

GRUPO	19-25 feb	26 feb-4 mar	Variación (%)
Frutas	131	134	2,40%
Tubérculos, raíces y plátanos	1.032	1.047	1,43%
Verduras y hortalizas	102	85	-16,05%
Otros grupos*	199	88	-55,92%
Total	1.463	1.353	-7,49%

Santa Marta (Magdalena)

GRUPO	19-25 feb	26 feb-4 mar	Variación (%)
Frutas	120	133	10,78%
Tubérculos, raíces y plátanos	329	356	8,17%
Verduras y hortalizas	264	248	-5,95%
Otros grupos*	204	158	-22,78%
Total	917	895	-2,43%

Sincelejo, Nuevo Mercado

GRUPO	19-25 feb	26 feb-4 mar	Variación (%)
Frutas	440	472	7,31%
Tubérculos, raíces y plátanos	808	1.029	27,31%
Verduras y hortalizas	505	502	-0,48%
Otros grupos*	1.108	889	-19,82%
Total	2.861	2.892	1,08%

Tibasosa, Coomproriente

GRUPO	19-25 feb	26 feb-4 mar	Variación (%)
Frutas	629	544	-13,53%
Tubérculos, raíces y plátanos	504	562	11,44%
Verduras y hortalizas	712	731	2,74%
Otros grupos*	20	36	77,82%
Total	1.865	1.873	0,41%

Tunja, Complejo de Servicios del Sur

GRUPO	19-25 feb	26 feb-4 mar	Variación (%)
Frutas	920	771	-16,17%
Tubérculos, raíces y plátanos	1.132	1.234	8,99%
Verduras y hortalizas	1.579	1.433	-9,20%
Otros grupos*	112	109	-2,64%
Total	3.743	3.548	-5,21%

Valledupar, Mercabastos y Mercado Nuevo

GRUPO	19-25 feb	26 feb-4 mar	Variación (%)
Frutas	453	531	17,33%
Tubérculos, raíces y plátanos	431	587	36,24%
Verduras y hortalizas	256	284	11,18%
Otros grupos*	239	421	76,11%
Total	1.378	1.823	32,28%

Villavicencio, Central de Abastos de Villavicencio

GRUPO	19-25 feb	26 feb-4 mar	Variación (%)
Frutas	454	427	-5,87%
Tubérculos, raíces y plátanos	823	781	-5,12%
Verduras y hortalizas	549	576	5,01%
Otros grupos*	181	185	2,07%
Total	2.006	1.969	-1,87%

Fuente: DANE-SIPSA

*Otros grupos comprende: Carnes, granos y cereales, lácteos y huevos, pescados y procesados.

**En la Central de Acopio de Ipiales no se recoge información de alimentos clasificados en Otros grupos*.

CIUDADES

LO QUE MÁS SUBE

LO QUE MÁS BAJA

Bogotá D. C.	Cebollas junca y cabezona blanca, ciruela roja, papaya Paulina, arracacha amarilla, zanahoria, mangos Tommy y común, rábano rojo, pitahaya, tomates chonto y larga vida, pepino de rellenar, melón Cantalup, guayaba pera, mandarina Arrayana, brócoli, maracuyá, pimentón, limón común, aguacate Hass y yuca llanera.	Coliflor, espinaca, calabaza, tangelo, cebolla puerro, berenjena, pera nacional, frijol verde cargamanto, patilla y habichuela.
Medellín	Limonos Tahití, común y mandarina, guayaba pera, lechuga crespa verde, zanahoria larga vida, mangos Tommy y común, papa nevada, rábano rojo, ciruela roja, plátano comino, brócoli, tomate chonto, arveja verde en vaina, pitahaya, basa entero congelado importado, maracuyá y espinaca.	Huevo rojo AA, pepino cohombro, arracacha blanca, ciruela importada, manzana royal gala importada y aceite vegetal mezcla.
Bucaramanga	Habichuela, ciruela roja, repollo blanco, cebollas junca y cabezona blanca, tomate Riogrande, arracacha amarilla, fresa, limones común y Tahití, zanahoria, pimentón, tomate de árbol, naranja Valencia, curuba, maracuyá, melón Cantalup, mango Tommy y arveja verde en vaina.	Pepino cohombro, calabacín, espinaca, maíz pira, frijol verde en vaina, panela cuadrada morena y coliflor.
Cúcuta	Limonos Tahití y común, melón Cantalup, papas única y superior, arveja verde en vaina, cebollas junca y cabezona blanca, habichuela, tomates chonto y Riogrande, ciruela roja, repollo verde, maracuyá, pimentón, arracacha amarilla, haba verde, curuba, ahuyama, naranja Valencia y mora de Castilla.	Brócoli, coliflor, pitahaya, aguacate Choquette, uchuva con cáscara y papaya Maradol.
Cali	Limonos Tahití y común, cebolla junca, tomate chonto, ulluco, frijol verde cargamanto, maracuyá, papas criolla limpia, sucia y parda pastusa, habichuela, pimentón, zanahoria, pepino cohombro, guayaba pera, tomate de árbol, lechuga Batavia, repollo blanco, piña gold, mango Tommy y uva importada.	Guanábana, aguacate papelillo, manzana royal gala importada, ajo importado y arracacha amarilla.
Barranquilla	Cebolla cabezona blanca, tomates Riogrande y chonto, papa criolla limpia, guayaba pera, repollo blanco, lulo y zanahoria.	Habichuela, pepino cohombro y cebolla cabezona roja.
Pereira	Habichuela, zanahoria, tomate chonto, cebolla junca, limones Tahití y común, maracuyá, brócoli, pepino cohombro, papa nevada, repollo blanco, guayaba pera, tomate de árbol, pimentón, naranjas Sweet y Valencia, mandarina Oneco y mango Tommy.	Guayaba agria, coliflor y lulo.
Cartagena	Cebollas junca y cabezona blanca, pimentón, tomate chonto, brócoli, zanahoria, espinaca, limón común, papa única, mora de Castilla y coliflor.	Pepino cohombro, ají topito dulce, habichuela, plátano hartón verde, rábano rojo y pera importada.
Montería	Bagre rayado entero fresco, guayabas agria y común, limón común, blanquillo entero fresco, zanahoria larga vida, tomate chonto, chócolo mazorca, pimentón, mora de Castilla, cebolla cabezona roja, habichuela larga, papas capira y criolla limpia, bocachico criollo fresco y ñame espino.	Cebolla junca, aguacates común y papelillo, patilla, lechuga Batavia, ají topito dulce y banano Urabá.
Sincelejo	Zanahoria, tomate chonto, guayabas agria y común, papas criolla limpia y rubí, tomate de árbol, pimentón, mora de Castilla, cebolla cabezona blanca, uva Isabela y maracuyá.	Ají topito dulce, cebolla junca, pepino cohombro, queso costeño y banano Urabá.

VERDURAS Y HORTALIZAS

Subió la cotización del tomate chonto

A lo largo de la presente semana se incrementaron los precios del tomate chonto en veintiocho de los veintinueve mercados donde se vendió. Según los comerciantes, el aumento se debió a la reducción en la oferta de producto de primera calidad proveniente desde Ocaña, Pamplona, Mutiscua (Norte de Santander), Málaga (Santander), Algeciras (Huila), Pereira (Risaralda), Sutamarchán, Villa de Leyva, Santa Sofía, Sáchica (Boyacá), Cabrera, Fusagasugá, Guayabetal, Fómeque, Quetame, Ubaque y Cáqueza (Cundinamarca). En Armenia, Mercar e Ibagué, Plaza La 21, por ejemplo, el kilo se vendió a \$4.470 y a \$5.250, respectivamente, 37,8%, en promedio, más.

De la misma forma, subieron las cotizaciones mayoristas del pimentón, la cebolla cabezona blanca, la zanahoria, la arveja verde en vaina, el repollo blanco y el chócolo mazorca. En el caso del pimentón, por ejemplo, el alza del precio estuvo motivada por la menor disponibilidad de producto procedente de Urrao, Guarne, Marinilla, El Santuario, Peñol (Antioquia), Garzón (Huila), Ráquira (Boyacá), El Dovio (Valle del Cauca), Pamplonita, Ábrego y Ocaña (Norte de Santander). Este comportamiento se registró en treinta y siete de los cuarenta y tres mercados en los que se comercializó esta semana.

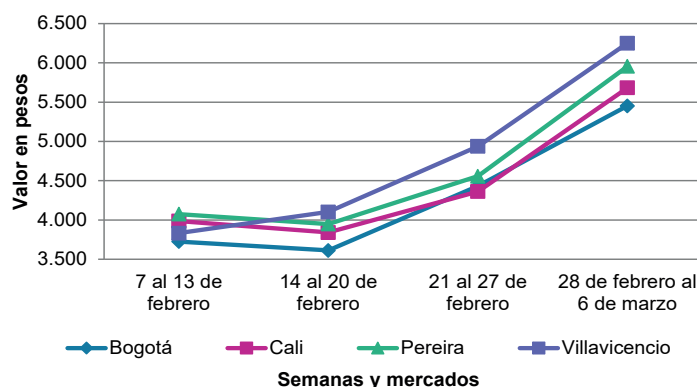
Asimismo, aumentaron los precios de la cebolla cabezona blanca, esta vez en veintiséis de los veintinueve mercados en los que se transó. Esto se debió a la reducción en la producción en Tunja, Sáchica, Samacá, Sogamoso (Boyacá), Facatativá, Mosquera y Madrid (Cundinamarca), donde están terminando algunas cosechas.

Igualmente, ascendió la cotización mayorista de la zanahoria como consecuencia del menor abastecimiento de producto de primera calidad oriundo de Pamplona, Mutiscua (Norte de Santander), Tunja (Boyacá), Madrid, Funza, Subachoque, Sibaté, Tausa, Granada, Une, Simijaca, Zipaquirá, El Rosal, Tenjo, Chía, Chocontá, Cota (Cundinamarca), Ipiales, Pupiales y Túquerres (Nariño). El aumento se registró en veinticuatro de los veintiséis mercados en los que se vendió.

También se observó un alza de los precios del repollo blanco, esta vez en veintidós de los treinta y un mercados en los que se ofreció en forma mayorista esta semana. Los comerciantes afirmaron que se presentó la terminación de algunos ciclos productivos en El Santuario, Marinilla, Sonsón (Antioquia), Tunja (Boyacá), El Dovio, Pradera (Valle del Cauca), Pereira (Risaralda), Túquerres (Nariño) y la Sabana de Bogotá.

En cambio, bajaron las cotizaciones mayoristas del pepino cohombro y el calabacín. En el caso del pepino cohombro el descenso se registró en veintiocho de los cuarenta mercados en los que se vendió esta semana. Esto estuvo motivado por la salida de cosechas en Ocaña (Norte de Santander), Los Santos, Socorro, Páramo, Guadalupe, Puente Nacional, Barbosa, Charalá, San Gil (Santander), El Peñol (Nariño), Montenegro, Quimbaya (Quindío), Caicedonia, El Dovio, Pradera (Valle del Cauca), Fusagasugá y Sibaté (Cundinamarca).

Gráfico 6. Comportamiento de los precios del tomate chonto 7 de febrero al 6 de marzo 2026



Fuente: DANE, SIPSA.

Cuadro 2. Mercados mayoristas. Precios de venta de verduras y hortalizas
28 de febrero al 6 de marzo 2026

Productos y mercados	Pesos por kilogramo				Tendencia	Productos y mercados	Pesos por kilogramo				Tendencia
	Mínimo	Máximo	Medio	Precios			Mínimo	Máximo	Medio	Precios	
Acelga						Ahuyamín (Sakata) (continuación)					
Armenia, Mercar	1.400	1.467	1.444		+	Chiquinquirá (Boyacá)	1.440	1.600	1.523		-
Bogotá, D.C., Corabastos	333	667	550		-	Cúcuta, Cenabastos	2.000	2.000	2.000		-
Bucaramanga, Centroabastos	2.000	2.500	2.036		-	Duitama (Boyacá), Mercaplaza	1.300	1.400	1.367		+
Chiquinquirá (Boyacá)	1.800	2.000	1.900		=	Florencia (Caquetá)	1.840	2.000	1.907		++
Cúcuta, Cenabastos	3.000	4.000	3.063		-	Ibagué, Plaza La 21	1.800	2.200	2.022		=
Duitama (Boyacá), Mercaplaza	2.000	2.500	2.125		+	Neiva, Surabastos	1.440	1.600	1.533		+
Florencia (Caquetá)	3.200	3.500	3.300		-	Pamplona (Norte de Santander)	2.000	2.000	2.000		=
Ibagué, Plaza La 21	1.200	2.000	1.751		-	San Gil (Santander)	800	900	838		+
Ipiales (Nariño), Ipiales somos todos	3.000	4.000	3.500		+++	Tibasosa (Boyacá), Coomproriente	1.100	1.200	1.150		+
Medellín, Central Mayorista de Antioquia	2.400	3.000	2.629		+	Tunja, Complejo de Servicios del Sur	1.000	1.120	1.033		-
Neiva, Surabastos	2.000	2.500	2.229		+	Villavicencio, CAV	1.200	1.600	1.375		-
Pamplona (Norte de Santander)	2.000	2.000	2.000		=	Yopal (Casanare)	1.600	1.800	1.700		=
Pasto, El Potrerillo	2.000	2.400	2.133		-						
Pereira, Mercasa	2.000	3.000	2.125		+	Aji topito dulce					
Tibasosa (Boyacá), Coomproriente	2.000	2.000	2.000		=	Cartagena, Bazurto	3.500	5.000	4.347		-
Tunja, Complejo de Servicios del Sur	2.000	2.000	2.000		=	Medellín, Central Mayorista de Antioquia	5.500	6.200	5.938		+
Villavicencio, CAV	2.000	2.500	2.367		+	Montería, Mercado del Sur	3.500	7.000	4.938		-
Yopal (Casanare)	3.000	3.000	3.000		=	Sincelejo, Nuevo Mercado	3.250	4.500	3.729		-
Ahuyama						Ajo					
Armenia, Mercar	1.200	1.200	1.200		++	Bogotá, D.C., Corabastos	10.000	12.000	11.250		+
Barranquilla, Granabastos	1.143	1.171	1.152		+	Chiquinquirá (Boyacá)	4.000	4.200	4.033		-
Bogotá, D.C., Corabastos	1.400	1.600	1.469		-	Cúcuta, Cenabastos	2.000	3.000	2.354		+
Bucaramanga, Centroabastos	1.200	1.300	1.240		-	Duitama (Boyacá), Mercaplaza	3.000	3.500	3.167		=
Buenaventura (Valle del Cauca)	1.700	1.800	1.750		-	Ipiales (Nariño), Ipiales somos todos	9.000	10.000	9.625		+
Cali, Cavasa	1.200	1.300	1.221		-	Manizales, Centro Galerías	9.375	10.000	9.771		-
Cali, Santa Elena	1.200	1.300	1.213		+	Medellín, Central Mayorista de Antioquia	10.000	13.000	11.771		+
Cartagena, Bazurto	1.400	1.600	1.500		+	Pamplona (Norte de Santander)	2.500	2.500	2.500		+
Cartago (Valle del Cauca)	1.100	1.500	1.288		+	Pasto, El Potrerillo	9.000	10.000	9.333		+
Cúcuta, Cenabastos	1.700	2.500	1.973		++	Pereira, La 41-Impala	8.333	9.111	8.759		=
Duitama (Boyacá), Mercaplaza	938	1.094	990		=	Pereira, Mercasa	7.222	8.889	8.185		-
Ibagué, Plaza La 21	1.500	1.500	1.500		=	San Gil (Santander)	8.000	10.000	9.292		+
Manizales, Centro Galerías	2.000	2.000	2.000		=	Tibasosa (Boyacá), Coomproriente	3.400	3.600	3.500		++
Medellín, Central Mayorista de Antioquia	800	1.000	935		-	Tunja, Complejo de Servicios del Sur	3.000	3.200	3.100		-
Medellín, Plaza Minorista "José María Villa"	1.000	1.300	1.158		-	Túquerres (Nariño)	9.000	10.000	9.667		+
Montería, Mercado del Sur	1.400	1.500	1.425		+	Villavicencio, CAV	5.000	6.500	5.875		-
Palmira (Valle del Cauca)	1.000	1.200	1.100		-	Yopal (Casanare)	5.500	5.750	5.625		=
Pamplona (Norte de Santander)	1.500	1.500	1.500		=						
Pereira, La 41-Impala	1.500	2.000	1.721		+	Ajo importado					
Pereira, Mercasa	1.500	2.000	1.708		=	Arauca (Arauca)	6.600	7.500	7.050		=
Popayán, Plaza de mercado del barrio Bolívar	1.500	1.560	1.528		+	Armenia, Mercar	6.500	6.500	6.500		=
San Gil (Santander)	1.000	1.100	1.075		-	Barranquilla, Barranquillita	6.500	6.900	6.711		-
Sincelejo, Nuevo Mercado	1.200	1.300	1.233		+	Barranquilla, Granabastos	6.200	6.300	6.267		-
Socorro (Santander)	1.000	1.100	1.067		+	Bogotá, D.C., Corabastos	6.000	7.000	6.660		-
Tibasosa (Boyacá), Coomproriente	1.400	1.550	1.475		++	Bucaramanga, Centroabastos	6.000	6.500	6.369		-
Tuluá (Valle del Cauca)	1.100	1.300	1.225		+	Buenaventura (Valle del Cauca)	7.000	7.600	7.283		-
Tunja, Complejo de Servicios del Sur	781	875	797		-	Cali, Cavasa	6.000	6.500	6.125		-
Valledupar, Mercabastos	1.100	1.200	1.183		++	Cali, Santa Elena	6.000	6.500	6.438		+
Valledupar, Mercado Nuevo	1.100	1.200	1.150		+	Cartagena, Bazurto	6.000	6.500	6.375		-
Ahuyamín (Sakata)						Cartago (Valle del Cauca)	6.500	8.000	7.254		-
Arauca (Arauca)	1.200	1.400	1.300		-	Cúcuta, Cenabastos	6.500	7.000	6.858		+
Bogotá, D.C., Corabastos	1.000	1.400	1.171		-	Ibagué, Plaza La 21	6.500	7.000	6.889		-
Bucaramanga, Centroabastos	700	800	740		-						

Cuadro 2. Mercados mayoristas. Precios de venta de verduras y hortalizas (continuación)
28 de febrero al 6 de marzo 2026

Productos y mercados	Pesos por kilogramo				Tendencia	Productos y mercados	Pesos por kilogramo				Tendencia
	Mínimo	Máximo	Medio				Mínimo	Máximo	Medio		
Ajo importado (continuación)						Arveja verde en vaina (continuación)					
Ipiales (Nariño), Ipiales somos todos	6.000	6.000	6.000	-		Barranquilla, Barranquillita	9.800	10.000	9.956	+	
Manizales, Centro Galerías	7.800	8.000	7.967	+		Barranquilla, Granabastos	8.000	8.100	8.033	=	
Medellín, Central Mayorista de Antioquia	6.000	6.500	6.250	+		Bogotá, D.C., Corabastos	5.600	6.800	6.185	+	
Medellín, Plaza Minorista "José María Villa"	6.000	7.000	6.313	+		Bucaramanga, Centroabastos	5.600	6.400	6.286	++	
Montería, Mercado del Sur	5.800	6.500	6.217	-		Cartago (Valle del Cauca)	6.000	6.800	6.453	-	
Neiva, Surabastos	6.000	6.800	6.433	-		Chiquinquirá (Boyacá)	4.800	5.400	5.100	+	
Palmira (Valle del Cauca)	5.800	6.000	5.900	-		Cúcuta, Cenabastos	7.000	10.000	8.740	+++	
Pasto, El Potrerillo	6.000	6.500	6.292	-		Duitama (Boyacá), Mercaplaza	4.000	4.400	4.133	-	
Pereira, La 41-Impala	7.500	8.500	7.967	+		El Carmen de Viboral (Antioquia)	4.500	4.500	4.500	+	
Pereira, Mercasa	6.000	7.000	6.481	+		El Santuario (Antioquia)	5.000	5.300	5.150	-	
Popayán, Plaza de mercado del barrio Bolívar	6.500	6.800	6.663	-		Ibagué, Plaza La 21	5.000	6.400	5.660	-	
Sincelejo, Nuevo Mercado	6.000	6.600	6.400	+		La Ceja (Antioquia)	5.200	6.500	5.875	+	
Tuluá (Valle del Cauca)	7.200	8.800	8.083	+		Manizales, Centro Galerías	7.300	7.800	7.517	++	
Valledupar, Mercabastos	6.500	7.000	6.589	-		Marinilla (Antioquia)	4.500	5.500	4.975	+	
Apio						Medellín, Central Mayorista de Antioquia	4.000	6.000	5.092	+	
Arauca (Arauca)	2.667	2.917	2.792	=		Medellín, Plaza Minorista "José María Villa"	5.000	7.000	6.006	+	
Armenia, Mercar	1.200	1.250	1.217	=		Neiva, Surabastos	5.600	6.800	6.347	+	
Barranquilla, Barranquillita	1.900	2.200	2.011	+		Palmira (Valle del Cauca)	5.700	6.000	5.825	++	
Barranquilla, Granabastos	2.000	2.200	2.092	-		Pamplona (Norte de Santander)	5.600	6.250	5.989	-	
Bogotá, D.C., Corabastos	240	480	361	+		Pereira, La 41-Impala	6.000	6.800	6.360	+	
Bucaramanga, Centroabastos	1.000	1.250	1.054	-		Pereira, Mercasa	5.600	6.800	6.253	+	
Cali, Cavasa	1.294	1.412	1.365	-		Rionegro (Antioquia)	5.500	6.300	5.940	++	
Cali, Santa Elena	1.294	1.412	1.375	+		San Gil (Santander)	5.700	6.100	5.912	+	
Cartagena, Bazurto	1.800	2.000	1.983	=		San Vicente Ferrer (Antioquia)	4.800	5.000	4.900	+	
Cartago (Valle del Cauca)	1.760	2.400	1.987	-		Socorro (Santander)	5.600	5.840	5.680	-	
Chiquinquirá (Boyacá)	750	950	858	-		Sonsón (Antioquia)	4.500	5.000	4.675	++	
Cúcuta, Cenabastos	1.667	2.000	1.889	-		Tibasosa (Boyacá), Coomproriente	5.600	6.000	5.775	+++	
Duitama (Boyacá), Mercaplaza	1.250	1.500	1.333	+		Tuluá (Valle del Cauca)	6.400	8.000	7.173	++	
Ibagué, Plaza La 21	1.440	2.240	1.876	+		Tunja, Complejo de Servicios del Sur	4.000	5.200	4.494	-	
Ipiales (Nariño), Ipiales somos todos	5.000	6.000	5.250	+++		Villavicencio, CAV	6.000	6.200	6.033	-	
Manizales, Centro Galerías	1.440	1.760	1.627	-		Yopal (Casanares)	4.792	5.000	4.896	-	
Marinilla (Antioquia)	400	600	492	+		Arveja verde en vaina pastusa					
Medellín, Central Mayorista de Antioquia	700	1.000	875	+		Bogotá, D.C., Corabastos	5.200	6.400	5.846	-	
Medellín, Plaza Minorista "José María Villa"	700	1.000	942	-		Cali, Cavasa	5.600	6.400	5.933	+	
Montería, Mercado del Sur	1.300	1.500	1.442	-		Cali, Santa Elena	6.600	7.400	6.933	+++	
Neiva, Surabastos	1.600	2.000	1.817	+		La Unión (Nariño)	6.400	6.800	6.600	+++	
Palmira (Valle del Cauca)	2.167	2.417	2.292	++		Medellín, Central Mayorista de Antioquia	4.800	6.000	5.563	++	
Pamplona (Norte de Santander)	1.667	1.667	1.667	=		Pasto, El Potrerillo	5.200	6.000	5.500	+	
Pereira, La 41-Impala	1.333	1.667	1.583	+		Popayán, Plaza de mercado del barrio Bolívar	6.000	6.360	6.163	+	
Pereira, Mercasa	1.500	2.000	1.694	-		Berenjena					
Rionegro (Antioquia)	800	1.100	950	-		Barranquilla, Barranquillita	3.800	4.000	3.889	-	
Santa Marta (Magdalena)	2.267	2.800	2.607	+		Bogotá, D.C., Corabastos	4.000	7.000	5.800	-	
Sincelejo, Nuevo Mercado	1.200	1.400	1.308	+		Manizales, Centro Galerías	5.000	5.000	5.000	=	
Tibasosa (Boyacá), Coomproriente	1.250	1.350	1.275	+		Medellín, Central Mayorista de Antioquia	5.000	6.300	5.800	-	
Tuluá (Valle del Cauca)	2.000	2.750	2.361	+		Montería, Mercado del Sur	2.000	2.154	2.103	+	
Tunja, Complejo de Servicios del Sur	1.000	1.250	1.100	+		Pereira, Mercasa	4.000	4.500	4.083	=	
Valledupar, Mercabastos	2.000	2.667	2.148	+		Sincelejo, Nuevo Mercado	2.167	2.667	2.486	+	
Villavicencio, CAV	2.400	3.600	2.700	-		Brócoli					
Arveja verde en vaina						Armenia, Mercar	2.000	2.400	2.133	=	
Arauca (Arauca)	6.087	6.522	6.196	+		Barranquilla, Barranquillita	7.900	8.100	8.011	+	
Armenia, Mercar	5.600	6.400	6.062	+++		Barranquilla, Granabastos	7.000	7.100	7.050	+	

Cuadro 2. Mercados mayoristas. Precios de venta de verduras y hortalizas (continuación)
28 de febrero al 6 de marzo 2026

Productos y mercados	Pesos por kilogramo				Tendencia	Productos y mercados	Pesos por kilogramo				Tendencia
	Mínimo	Máximo	Medio	Precios			Mínimo	Máximo	Medio	Precios	
Brócoli (continuación)						Cebolla cabezona blanca (continuación)					
Bogotá, D.C., Corabastos	3.000	6.000	4.604		++	Manizales, Centro Galerías	1.400	1.540	1.458		+
Bucaramanga, Centroabastos	5.000	6.000	5.643		-	Medellín, Central Mayorista de Antioquia	1.250	1.458	1.328		++
Cali, Santa Elena	5.500	6.000	5.750		-	Medellín, Plaza Minorista "José María Villa"	1.250	1.458	1.324		++
Cartagena, Bazurto	6.000	10.000	7.722		++	Montería, Mercado del Sur	1.400	1.600	1.517		+
Chiquinquirá (Boyacá)	2.000	2.300	2.167		+	Pamplona (Norte de Santander)	1.200	1.400	1.333		+++
Cúcuta, Cenabastos	6.000	8.000	6.583		-	Pereira, La 41-Impala	1.360	1.600	1.493		+
Duitama (Boyacá), Mercaplaza	2.500	3.000	2.833		++	Pereira, Mercasa	1.200	1.600	1.423		+
Ibagué, Plaza La 21	2.500	3.000	2.778		+	Rionegro (Antioquia)	1.250	1.667	1.403		+
Ipiales (Nariño), Ipiales somos todos	2.500	2.500	2.500		+	San Gil (Santander)	1.300	1.400	1.354		+
Manizales, Centro Galerías	1.600	1.633	1.617		+	Santa Marta (Magdalena)	1.600	1.760	1.630		++
Marinilla (Antioquia)	800	1.300	1.050		-	Sincelejo, Nuevo Mercado	1.360	1.700	1.513		++
Medellín, Central Mayorista de Antioquia	2.000	3.200	2.792		+++	Tibasosa (Boyacá), Coomproriente	800	1.000	963		+++
Medellín, Plaza Minorista "José María Villa"	2.500	3.000	2.706		-	Tunja, Complejo de Servicios del Sur	800	1.000	902		+
Neiva, Surabastos	4.800	6.000	5.400		-	Valledupar, Mercabastos	1.200	1.600	1.347		+
Palmira (Valle del Cauca)	2.083	2.500	2.292		++	Villavicencio, CAV	1.200	1.600	1.383		-
Pamplona (Norte de Santander)	6.000	6.000	6.000		=	Yopal (Casanare)	1.250	1.250	1.250		-
Pasto, El Potrerillo	2.500	3.000	2.917		-	Cebolla cabezona blanca bogotana					
Pereira, Mercasa	2.000	3.200	2.567		++	Buenaventura (Valle del Cauca)	1.542	1.625	1.583		+
Tibasosa (Boyacá), Coomproriente	2.500	3.000	2.763		-	Cali, Cavasa	1.354	1.458	1.402		+
Tunja, Complejo de Servicios del Sur	2.000	2.500	2.375		+	Cali, Santa Elena	1.250	1.458	1.354		+++
Túquerres (Nariño)	2.083	2.500	2.264		-	Neiva, Surabastos	1.300	1.500	1.395		++
Villavicencio, CAV	1.600	2.400	2.067		-	Palmira (Valle del Cauca)	1.250	1.354	1.281		++
Calabacín						Cebolla cabezona blanca importada					
Bogotá, D.C., Corabastos	750	1.250	981		-	Ipiales (Nariño), Ipiales somos todos	1.522	1.848	1.712		+
Bucaramanga, Centroabastos	2.000	2.000	2.000		-	Cebolla cabezona blanca pastusa					
Duitama (Boyacá), Mercaplaza	1.000	1.250	1.083		-	Pasto, El Potrerillo	833	938	885		+
Medellín, Central Mayorista de Antioquia	1.500	2.000	1.871		-	Popayán, Plaza de mercado del barrio Bolívar	1.417	1.458	1.432		+
Medellín, Plaza Minorista "José María Villa"	2.000	2.700	2.321		-	Túquerres (Nariño)	1.042	1.250	1.153		-
Tibasosa (Boyacá), Coomproriente	800	1.100	975		-	Cebolla cabezona roja					
Tunja, Complejo de Servicios del Sur	1.000	1.100	1.044		-	Arauca (Arauca)	2.400	2.760	2.605		-
Calabaza						Barranquilla, Barranquillita	2.756	3.111	2.886		+
Bogotá, D.C., Corabastos	320	800	567		-	Bogotá, D.C., Corabastos	2.000	2.400	2.300		-
Cúcuta, Cenabastos	556	889	685		-	Cartagena, Bazurto	2.667	3.000	2.815		+
Medellín, Central Mayorista de Antioquia	1.500	1.600	1.533		+	Cúcuta, Cenabastos	2.200	2.800	2.433		+
Villavicencio, CAV	1.250	1.750	1.500		-	Florencia (Caquetá)	3.200	3.300	3.233		-
Cebolla cabezona blanca						Neiva, Surabastos	2.667	3.333	3.130		-
Arauca (Arauca)	1.104	1.354	1.255		++	Pereira, Mercasa	2.700	3.000	2.840		+
Armenia, Mercar	1.600	1.800	1.689		-	Santa Marta (Magdalena)	2.766	4.000	3.290		+
Barranquilla, Barranquillita	1.600	1.960	1.809		+++	Sincelejo, Nuevo Mercado	2.500	2.750	2.604		++
Barranquilla, Granabastos	1.640	1.740	1.700		++	Tibasosa (Boyacá), Coomproriente	2.000	2.400	2.200		+
Bogotá, D.C., Corabastos	900	1.400	1.153		+	Tunja, Complejo de Servicios del Sur	1.800	2.000	1.925		-
Bucaramanga, Centroabastos	1.200	1.400	1.386		++	Valledupar, Mercabastos	2.667	3.250	2.950		++
Cartagena, Bazurto	1.600	1.800	1.755		++	Valledupar, Mercado Nuevo	2.778	3.250	2.977		++
Cartago (Valle del Cauca)	1.542	1.667	1.595		++	Cebolla cabezona roja importada					
Chiquinquirá (Boyacá)	1.000	1.200	1.125		+	Bucaramanga, Centroabastos	3.111	3.333	3.196		+
Cúcuta, Cenabastos	1.000	1.400	1.231		+++	Cali, Cavasa	3.111	3.333	3.194		+
Duitama (Boyacá), Mercaplaza	1.000	1.200	1.133		++	Cartagena, Bazurto	3.043	3.370	3.191		+
Florencia (Caquetá)	1.760	1.800	1.787		++						
Ibagué, Plaza La 21	1.000	1.600	1.323		+						

Cuadro 2. Mercados mayoristas. Precios de venta de verduras y hortalizas (continuación)
28 de febrero al 6 de marzo 2026

Productos y mercados	Pesos por kilogramo				Tendencia	Productos y mercados	Pesos por kilogramo				Tendencia
	Mínimo	Máximo	Medio				Mínimo	Máximo	Medio		
Cebolla cabeza roja importada (continuación)						Cebolla junca Berlín (continuación)					
Ipiales (Nariño), Ipiales somos todos	2.826	3.043	2.880		+	Cartagena, Bazurto	3.000	4.667	3.917		+++
Medellín, Central Mayorista de Antioquia	2.935	3.261	3.048		+	Cúcuta, Cenabastos	2.031	2.813	2.510		+++
Medellín, Plaza Minorista "José María Villa"	2.826	3.261	3.037		-	Pamplona (Norte de Santander)	2.813	2.969	2.891		+++
Montería, Mercado del Sur	2.826	3.043	2.944		+	Valledupar, Mercabastos	2.167	4.000	2.935		+++
Cebolla cabeza roja ocañera						Cebolla junca pastusa					
Bucaramanga, Centroabastos	2.500	2.708	2.609		+	La Unión (Nariño)	2.889	3.333	3.111		+
Cebolla cabeza roja peruana						Cebolla junca Tenerife					
Barranquilla, Barranquillita	3.370	3.609	3.478		+	Cali, Cavasa	3.250	3.500	3.427		+++
Barranquilla, Granabastos	2.826	2.957	2.886		-	Cali, Santa Elena	3.250	4.250	3.719		+++
Montería, Mercado del Sur	2.222	2.667	2.383		++	Palmira (Valle del Cauca)	2.889	3.333	3.056		++
Sincelejo, Nuevo Mercado	2.717	3.043	2.871		+	Cebolla junca puerro					
Valledupar, Mercabastos	3.261	3.261	3.261		+	Bogotá, D.C., Corabastos	1.500	3.000	2.410		-
Cebolla junca						Cebollín chino					
Arauca (Arauca)	3.222	3.333	3.306		+	Barranquilla, Barranquillita	3.900	5.000	4.322		-
Armenia, Mercar	2.857	3.000	2.905		+	Chócolo mazorca					
Bucaramanga, Centroabastos	1.875	3.281	2.630		+++	Armenia, Mercar	857	857	857		-
Cartago (Valle del Cauca)	3.040	3.600	3.307		+	Armenia, Retiro	857	857	857		-
Florencia (Caquetá)	3.600	3.800	3.667		+	Bogotá, D.C., Corabastos	1.400	2.000	1.706		-
Ipiales (Nariño), Ipiales somos todos	5.500	6.000	5.938		-	Bucaramanga, Centroabastos	1.600	1.920	1.794		-
La Ceja (Antioquia)	1.800	2.400	2.017		-	Buenaventura (Valle del Cauca)	2.286	2.500	2.405		+
Manizales, Centro Galerías	2.800	3.200	3.000		+	Cali, Cavasa	2.143	2.429	2.265		+
Medellín, Central Mayorista de Antioquia	3.500	4.600	3.996		-	Cali, Santa Elena	1.857	2.214	2.021		-
Medellín, Plaza Minorista "José María Villa"	3.700	5.300	4.513		-	Cartagena, Bazurto	2.000	2.250	2.125		+
Montería, Mercado del Sur	1.250	1.667	1.448		-	Cartago (Valle del Cauca)	1.950	2.125	2.046		+
Pereira, La 41-Impala	2.533	2.800	2.667		+++	Chiquinquirá (Boyacá)	1.800	2.000	1.950		+++
Pereira, Mercasa	2.333	3.200	2.828		+++	Cúcuta, Cenabastos	1.545	2.545	2.119		+
Rionegro (Antioquia)	2.000	2.200	2.083		+	Ibagué, Plaza La 21	1.200	2.000	1.678		-
Sincelejo, Nuevo Mercado	1.200	1.400	1.293		-	Ipiales (Nariño), Ipiales somos todos	857	1.000	964		+
Sonsón (Antioquia)	2.000	2.500	2.175		+	Manizales, Centro Galerías	1.100	1.200	1.150		+
Túquerres (Nariño)	6.000	6.500	6.083		+++	Marinilla (Antioquia)	1.500	1.625	1.563		++
Villavicencio, CAV	3.333	4.500	3.778		++	Medellín, Central Mayorista de Antioquia	1.625	1.750	1.693		-
Yopal (Casanare)	3.167	3.667	3.417		++	Medellín, Plaza Minorista "José María Villa"	1.375	1.750	1.542		+
Cebolla junca Aquitania						Cebolla junca Berlín					
Bogotá, D.C., Corabastos	3.333	5.000	4.198		+++	Barranquilla, Barranquillita	2.600	3.733	3.311		+++
Buenaventura (Valle del Cauca)	5.350	5.600	5.488		+	Barranquilla, Granabastos	2.667	4.000	3.161		++
Cali, Cavasa	2.667	3.111	2.870		+++						
Chiquinquirá (Boyacá)	3.667	4.000	3.833		+++						
Duitama (Boyacá), Mercaplaza	2.667	2.667	2.667		+++						
Ibagué, Plaza La 21	2.813	4.063	3.281		+++						
Neiva, Surabastos	2.333	4.333	3.667		+++						
San Gil (Santander)	3.333	4.667	4.111		+++						
Santa Marta (Magdalena)	3.000	4.500	3.740		+++						
Socorro (Santander)	3.667	3.667	3.667		+						
Tibasosa (Boyacá), Coomproriente	2.333	2.667	2.500		+						
Tuluá (Valle del Cauca)	3.600	4.400	3.933		-						
Tunja, Complejo de Servicios del Sur	2.267	3.333	2.814		+++						

Cuadro 2. Mercados mayoristas. Precios de venta de verduras y hortalizas (continuación)
28 de febrero al 6 de marzo 2026

Productos y mercados	Pesos por kilogramo				Tendencia	Productos y mercados	Pesos por kilogramo				Tendencia
	Mínimo	Máximo	Medio				Mínimo	Máximo	Medio		
Espinaca (continuación)						Frijol verde en vaina (continuación)					
Medellín, Plaza Minorista "José María Villa"	3.500	4.300	3.888	=		Pereira, Mercasa	5.400	6.200	5.700	+	
Neiva, Surabastos	3.529	4.118	3.676	-		San Gil (Santander)	5.400	5.660	5.560	-	
Pamplona (Norte de Santander)	3.500	4.000	3.750	=		Sincelejo, Nuevo Mercado	5.000	6.000	5.333	+	
Pasto, El Potrerillo	1.429	1.571	1.500	-		Socorro (Santander)	5.600	6.400	6.000	+	
Pereira, Mercasa	5.000	6.000	5.167	+		Haba verde					
Tibasosa (Boyacá), Coomproriente	4.500	5.500	5.000	+		Chiquinquirá (Boyacá)	1.600	2.000	1.860	+	
Tunja, Complejo de Servicios del Sur	3.077	3.846	3.590	+		Cúcuta, Cenabastos	2.000	2.500	2.389	++	
Villavicencio, CAV	2.400	3.500	2.883	-		Duitama (Boyacá), Mercaplaza	1.400	1.600	1.533	-	
Yopal (Casanare)	6.250	7.500	6.875	-		Ipiales (Nariño), Ipiales somos todos	1.000	1.167	1.111	+++	
Frijol verde bolo						La Unión (Nariño)	1.167	1.333	1.208	-	
Cúcuta, Cenabastos	6.000	7.000	6.224	+		Pamplona (Norte de Santander)	1.200	1.667	1.522	-	
Pamplona (Norte de Santander)	4.000	5.250	4.431	-		Tibasosa (Boyacá), Coomproriente	1.300	2.000	1.638	-	
Frijol verde cargamanto						Tunja, Complejo de Servicios del Sur	1.100	1.400	1.310	++	
Bogotá, D.C., Corabastos	4.800	5.200	5.038	-		Túquerres (Nariño)	1.500	1.750	1.556	-	
Cali, Cavasa	4.800	5.200	4.971	+++		Habichuela					
Cali, Santa Elena	4.600	5.000	4.800	+		Arauca (Arauca)	3.333	3.750	3.490	-	
Chiquinquirá (Boyacá)	3.600	4.400	4.000	-		Armenia, Mercar	3.600	4.000	3.867	-	
Duitama (Boyacá), Mercaplaza	4.400	4.400	4.400	-		Barranquilla, Barranquillita	3.700	5.500	4.844	+++	
El Santuario (Antioquia)	4.000	4.200	4.117	+		Barranquilla, Granabastos	3.600	4.750	4.025	-	
La Ceja (Antioquia)	4.000	4.800	4.417	-		Bogotá, D.C., Corabastos	2.167	3.667	2.595	-	
La Unión (Nariño)	4.000	4.400	4.300	+		Bucaramanga, Centroabastos	2.750	5.000	4.000	+++	
Marinilla (Antioquia)	3.500	4.200	3.892	-		Buenaventura (Valle del Cauca)	4.800	7.200	5.973	+++	
Medellín, Central Mayorista de Antioquia	3.800	4.600	4.067	+		Cali, Cavasa	4.000	6.000	5.142	+++	
Medellín, Plaza Minorista "José María Villa"	4.500	4.800	4.575	+		Cali, Santa Elena	3.800	4.600	4.200	+++	
Pasto, El Potrerillo	3.600	4.200	3.967	+		Cartagena, Bazurto	4.000	5.500	4.542	-	
Peñol (Antioquia)	3.700	4.300	3.925	+		Cartago (Valle del Cauca)	4.000	5.200	4.710	+	
Popayán, Plaza de mercado del barrio Bolívar	4.200	4.300	4.248	+		Chiquinquirá (Boyacá)	2.800	3.200	2.925	-	
Rionegro (Antioquia)	4.300	4.700	4.533	+		Cúcuta, Cenabastos	4.000	7.000	5.370	+++	
San Vicente Ferrer (Antioquia)	4.000	4.000	4.000	=		Duitama (Boyacá), Mercaplaza	4.000	4.500	4.167	+	
Sonsón (Antioquia)	3.500	4.000	3.800	++		El Santuario (Antioquia)	2.000	4.000	3.108	-	
Tibasosa (Boyacá), Coomproriente	4.800	5.200	5.013	+		Florencia (Caquetá)	3.520	3.600	3.573	-	
Tuluá (Valle del Cauca)	4.800	5.600	5.347	+		Ibagué, Plaza La 21	2.400	3.200	2.907	-	
Tunja, Complejo de Servicios del Sur	4.000	4.800	4.333	-		La Ceja (Antioquia)	3.800	4.500	4.275	+	
Villavicencio, CAV	4.800	6.000	5.233	-		Manizales, Centro Galerías	3.200	4.360	3.800	+++	
Yopal (Casanare)	5.208	5.417	5.313	=		Marinilla (Antioquia)	2.000	3.500	2.967	-	
Frijol verde en vaina						Medellín, Central Mayorista de Antioquia	2.500	4.200	3.202	-	
Armenia, Mercar	5.600	5.600	5.600	+		Medellín, Plaza Minorista "José María Villa"	3.000	5.000	4.104	-	
Barranquilla, Barranquillita	9.800	10.000	9.944	-		Montería, Mercado del Sur	5.000	5.000	5.000	-	
Barranquilla, Granabastos	7.000	7.100	7.050	+		Neiva, Surabastos	2.400	4.000	3.180	-	
Bucaramanga, Centroabastos	4.800	5.600	5.114	-		Palmira (Valle del Cauca)	4.000	4.800	4.350	+	
Cartago (Valle del Cauca)	5.200	7.000	6.063	+		Pamplona (Norte de Santander)	3.500	5.000	4.444	+++	
Ibagué, Plaza La 21	3.200	5.200	3.956	-		Pasto, El Potrerillo	4.333	5.333	4.944	+	
La Unión (Nariño)	4.000	4.400	4.300	+		Pereira, La 41-Impala	4.800	5.760	5.280	+++	
Manizales, Centro Galerías	6.000	6.800	6.383	+		Pereira, Mercasa	4.000	5.600	5.000	+++	
Montería, Mercado del Sur	5.000	6.000	5.333	+		Popayán, Plaza de mercado del barrio Bolívar	5.200	5.400	5.285	++	
Neiva, Surabastos	4.800	6.000	5.333	+		Rionegro (Antioquia)	3.000	4.000	3.650	-	
Pamplona (Norte de Santander)	3.000	3.167	3.083	n.d.		San Gil (Santander)	2.273	2.727	2.614	-	
Pereira, La 41-Impala	5.500	6.500	6.000	++		Sincelejo, Nuevo Mercado	4.500	6.000	5.056	-	
						Socorro (Santander)	3.750	4.000	3.875	+++	

Cuadro 2. Mercados mayoristas. Precios de venta de verduras y hortalizas (continuación)
28 de febrero al 6 de marzo 2026

Productos y mercados	Pesos por kilogramo				Tendencia	Productos y mercados	Pesos por kilogramo				Tendencia
	Mínimo	Máximo	Medio				Mínimo	Máximo	Medio		
Habichuela (continuación)						Lechuga crespa verde					
Tibasosa (Boyacá), Coomprooriente	2.500	3.542	2.943	-		Arauca (Arauca)	5.600	5.600	5.600	=	
Tuluá (Valle del Cauca)	4.160	5.600	4.760	++		Bogotá, D.C., Corabastos	4.000	5.000	4.222	-	
Tunja, Complejo de Servicios del Sur	2.000	4.000	2.780	-		Bucaramanga, Centroabastos	3.000	4.000	3.250	-	
Valledupar, Mercabastos	4.000	6.000	4.667	-		Cali, Cavasa	3.600	4.000	3.917	+	
Villavicencio, CAV	2.333	3.000	2.528	+		Cúcuta, Cenabastos	4.000	6.000	4.827	-	
Yopal (Casanare)	4.167	5.000	4.583	-		Medellín, Central Mayorista de Antioquia	2.000	4.000	2.933	+++	
						Medellín, Plaza Minorista "José María Villa"	2.400	3.000	2.852	+++	
Habichuela larga						Neiva, Surabastos	4.286	4.286	4.286	=	
Montería, Mercado del Sur	5.500	7.500	6.208	+++		Villavicencio, CAV	8.000	8.000	8.000	-	
Lechuga Batavia						Pepino cohombro					
Arauca (Arauca)	5.000	5.333	5.083	=		Arauca (Arauca)	1.727	2.045	1.875	-	
Armenia, Mercar	1.133	1.200	1.178	-		Armenia, Mercar	1.200	1.600	1.444	-	
Barranquilla, Barranquillita	2.900	3.100	3.011	+		Barranquilla, Barranquillita	1.360	1.600	1.449	-	
Barranquilla, Granabastos	2.400	2.600	2.533	-		Barranquilla, Granabastos	1.200	1.480	1.298	-	
Bogotá, D.C., Corabastos	1.000	2.000	1.441	+		Bogotá, D.C., Corabastos	2.000	3.000	2.538	-	
Bucaramanga, Centroabastos	1.500	1.667	1.536	+		Bucaramanga, Centroabastos	800	1.000	814	-	
Buenaventura (Valle del Cauca)	2.000	2.300	2.150	+		Buenaventura (Valle del Cauca)	1.800	2.200	1.933	+	
Cali, Cavasa	923	1.154	992	++		Cali, Cavasa	933	1.167	1.028	++	
Cali, Santa Elena	846	923	904	+		Cali, Santa Elena	833	1.000	896	+	
Cartagena, Bazurto	2.200	2.333	2.300	-		Cartagena, Bazurto	1.200	2.000	1.520	-	
Cartago (Valle del Cauca)	1.538	1.846	1.692	=		Cartago (Valle del Cauca)	1.500	2.000	1.783	-	
Chiquinquirá (Boyacá)	1.333	1.533	1.444	++		Chiquinquirá (Boyacá)	1.200	1.280	1.210	-	
Cúcuta, Cenabastos	1.250	1.833	1.618	+		Cúcuta, Cenabastos	1.200	1.800	1.483	-	
Duitama (Boyacá), Mercaplaza	2.000	2.200	2.067	+		Duitama (Boyacá), Mercaplaza	1.400	1.600	1.500	-	
El Santuario (Antioquia)	1.000	1.071	1.036	++		Florencia (Caquetá)	3.200	3.600	3.467	+++	
Florencia (Caquetá)	1.500	1.667	1.611	+++		Ibagué, Plaza La 21	1.440	2.000	1.718	-	
Ibagué, Plaza La 21	1.440	2.160	1.849	-		La Ceja (Antioquia)	1.100	1.700	1.300	++	
Ipiales (Nariño), Ipiales somos todos	769	1.077	923	+		Manizales, Centro Galerías	1.450	2.000	1.708	+++	
Manizales, Centro Galerías	2.150	2.400	2.281	+		Medellín, Central Mayorista de Antioquia	800	1.200	1.017	-	
Marinilla (Antioquia)	571	857	708	+		Medellín, Plaza Minorista "José María Villa"	900	1.500	1.158	-	
Medellín, Central Mayorista de Antioquia	857	1.250	1.098	+		Montería, Mercado del Sur	1.000	1.500	1.225	+	
Medellín, Plaza Minorista "José María Villa"	1.071	1.214	1.122	-		Neiva, Surabastos	1.600	2.000	1.767	-	
Montería, Mercado del Sur	1.583	2.083	1.882	-		Palmira (Valle del Cauca)	1.167	1.333	1.283	-	
Neiva, Surabastos	1.440	2.240	1.673	++		Pamplona (Norte de Santander)	1.000	1.000	1.000	-	
Palmira (Valle del Cauca)	846	1.000	923	+		Pasto, El Potrerillo	800	1.100	925	-	
Pamplona (Norte de Santander)	1.500	1.667	1.583	=		Pereira, La 41-Impala	2.000	2.500	2.117	+	
Pasto, El Potrerillo	923	1.154	1.083	++		Pereira, Mercasa	2.000	2.200	2.013	+++	
Pereira, La 41-Impala	1.833	2.083	1.944	+		Popayán, Plaza de mercado del barrio Bolívar	1.154	1.231	1.192	+	
Pereira, Mercasa	1.667	2.083	1.840	+		Rionegro (Antioquia)	900	1.700	1.150	-	
Popayán, Plaza de mercado del barrio Bolívar	1.077	1.154	1.125	+		San Gil (Santander)	800	1.200	975	-	
Rionegro (Antioquia)	857	1.143	988	-		Santa Marta (Magdalena)	1.600	2.200	1.868	-	
San Gil (Santander)	2.333	2.917	2.576	+		Sincelejo, Nuevo Mercado	800	1.200	992	-	
Santa Marta (Magdalena)	3.333	3.500	3.367	+		Socorro (Santander)	800	1.120	930	-	
Sincelejo, Nuevo Mercado	1.600	2.000	1.833	+		Sonsón (Antioquia)	2.200	2.500	2.350	+	
Sonsón (Antioquia)	571	714	643	-		Tibasosa (Boyacá), Coomprooriente	1.120	1.600	1.350	-	
Tibasosa (Boyacá), Coomprooriente	1.467	1.667	1.625	-		Tuluá (Valle del Cauca)	1.600	2.100	1.888	++	
Tuluá (Valle del Cauca)	1.538	1.692	1.628	++		Tunja, Complejo de Servicios del Sur	1.000	1.200	1.083	-	
Tunja, Complejo de Servicios del Sur	1.333	1.467	1.378	+		Valledupar, Mercabastos	1.200	1.600	1.333	-	
Valledupar, Mercabastos	2.500	3.333	2.891	++		Villavicencio, CAV	1.300	1.600	1.442	-	
Villavicencio, CAV	2.000	2.400	2.267	-		Yopal (Casanare)	1.818	2.045	1.932	-	
Yopal (Casanare)	3.300	3.500	3.400	+							

Cuadro 2. Mercados mayoristas. Precios de venta de verduras y hortalizas (continuación)
28 de febrero al 6 de marzo 2026

Productos y mercados	Pesos por kilogramo				Tendencia	Productos y mercados	Pesos por kilogramo				Tendencia
	Mínimo	Máximo	Medio				Mínimo	Máximo	Medio		
Pepino de rellenar						Pimentón (continuación)					
Bogotá, D.C., Corabastos	3.750	5.000	4.400	+++		La Ceja (Antioquia)	4.000	5.000	4.483	++	
Chiquinquirá (Boyacá)	3.500	4.000	3.738	-		Manizales, Centro Galerías	4.000	5.000	4.500	++	
Duitama (Boyacá), Mercaplaza	2.917	3.333	3.056	-		Marinilla (Antioquia)	3.500	4.000	3.808	++	
Ibagué, Plaza La 21	2.800	3.200	3.000	+		Medellín, Central Mayorista de Antioquia	3.300	4.300	3.827	+	
Medellín, Central Mayorista de Antioquia	3.000	4.500	3.933	++		Medellín, Plaza Minorista "José María Villa"	3.700	4.500	4.054	+	
Neiva, Surabastos	2.800	3.600	3.250	-		Montería, Mercado del Sur	5.000	6.000	5.542	++	
Tibasosa (Boyacá), Coomproriente	3.333	3.750	3.469	-		Neiva, Surabastos	2.857	3.214	3.095	+++	
Tunja, Complejo de Servicios del Sur	3.750	4.167	3.889	++		Palmira (Valle del Cauca)	4.300	4.500	4.425	++	
Villavicencio, CAV	3.000	4.000	3.542	+		Pamplona (Norte de Santander)	3.333	3.750	3.611	-	
Yopal (Casanare)	4.500	5.000	4.750	=		Pasto, El Potrerillo	3.571	3.929	3.720	+	
Perejil						Peñol (Antioquia)	2.800	3.500	3.250	+	
Arauca (Arauca)	7.500	8.750	8.125	=		Pereira, La 41-Impala	4.800	5.500	5.167	+++	
Armenia, Mercar	6.000	8.000	6.958	-		Pereira, Mercasa	4.700	5.000	4.963	++	
Barranquilla, Barranquillita	10.000	11.000	10.667	+		Popayán, Plaza de mercado del barrio Bolívar	3.857	4.286	4.018	+	
Bogotá, D.C., Corabastos	1.667	4.333	3.094	-		Rionegro (Antioquia)	3.400	5.000	4.008	+++	
Bucaramanga, Centroabastos	3.000	4.000	3.714	-		San Gil (Santander)	3.214	3.571	3.467	++	
Chiquinquirá (Boyacá)	5.000	6.000	5.278	-		Santa Marta (Magdalena)	3.333	4.167	3.933	+	
Cúcuta, Cenabastos	6.000	9.000	7.500	-		Sincelejo, Nuevo Mercado	4.500	6.500	5.375	++	
Duitama (Boyacá), Mercaplaza	4.000	4.000	4.000	+++		Socorro (Santander)	2.500	2.500	2.500	-	
Ibagué, Plaza La 21	8.750	11.250	9.917	+		Sonsón (Antioquia)	4.000	4.300	4.125	+	
Ipiales (Nariño), Ipiales somos todos	10.000	12.000	10.500	+++		Tibasosa (Boyacá), Coomproriente	3.214	3.571	3.351	-	
Manizales, Centro Galerías	8.000	8.000	8.000	+		Tuluá (Valle del Cauca)	4.200	4.800	4.450	+++	
Medellín, Central Mayorista de Antioquia	3.500	4.500	4.046	+		Tunja, Complejo de Servicios del Sur	2.500	3.214	2.935	+	
Medellín, Plaza Minorista "José María Villa"	3.800	4.500	4.017	-		Valledupar, Mercabastos	5.000	5.833	5.440	+++	
Neiva, Surabastos	13.333	16.667	14.167	-		Valledupar, Mercado Nuevo	5.417	5.833	5.625	+++	
Pamplona (Norte de Santander)	6.000	6.000	6.000	=		Villavicencio, CAV	3.333	4.167	3.924	+	
Pasto, El Potrerillo	3.571	4.286	3.988	-		Yopal (Casanare)	4.583	5.000	4.792	=	
San Gil (Santander)	8.000	10.000	9.033	-		Pimentón verde					
Tibasosa (Boyacá), Coomproriente	3.000	4.000	3.400	-		Medellín, Central Mayorista de Antioquia	5.000	6.000	5.375	++	
Tunja, Complejo de Servicios del Sur	2.500	3.667	3.106	-		Rábano rojo					
Villavicencio, CAV	6.000	12.000	9.167	-		Armenia, Mercar	3.600	4.000	3.867	+++	
Yopal (Casanare)	5.833	6.667	6.250	=		Barranquilla, Barranquillita	10.000	11.000	10.244	+	
Pimentón						Bogotá, D.C., Corabastos	5.000	6.667	6.389	+++	
Arauca (Arauca)	5.500	6.000	5.625	+		Bucaramanga, Centroabastos	5.000	6.000	5.333	+	
Armenia, Mercar	3.000	4.200	3.567	+		Cartagena, Bazarro	9.000	13.000	10.444	-	
Barranquilla, Barranquillita	3.167	3.750	3.426	+		Manizales, Centro Galerías	9.500	10.000	9.875	+++	
Barranquilla, Granabastos	3.917	4.583	4.160	+		Medellín, Central Mayorista de Antioquia	3.500	5.500	4.725	+++	
Bogotá, D.C., Corabastos	5.000	7.000	6.160	++		Neiva, Surabastos	12.000	12.000	12.000	-	
Bucaramanga, Centroabastos	3.000	6.000	4.417	+++		Remolacha					
Buenaventura (Valle del Cauca)	5.286	6.000	5.595	++		Arauca (Arauca)	2.545	2.545	2.545	=	
Cali, Cavasa	4.000	4.500	4.267	+++		Armenia, Mercar	1.440	1.680	1.573	+++	
Cali, Santa Elena	3.000	4.500	3.688	+		Barranquilla, Barranquillita	2.500	2.583	2.535	+	
Cartagena, Bazarro	5.000	6.250	5.741	+++		Barranquilla, Granabastos	2.467	2.533	2.494	-	
Cartago (Valle del Cauca)	4.500	5.000	4.738	++		Bogotá, D.C., Corabastos	1.833	2.333	2.149	+	
Chiquinquirá (Boyacá)	2.714	3.429	3.018	+		Bucaramanga, Centroabastos	2.182	2.545	2.409	+	
Cúcuta, Cenabastos	3.750	5.833	5.035	+++		Cartagena, Bazarro	2.333	2.750	2.576	+	
Duitama (Boyacá), Mercaplaza	3.571	3.929	3.690	+		Chiquinquirá (Boyacá)	2.400	2.700	2.575	+	
Florencia (Caquetá)	2.857	3.214	3.095	=							
Ibagué, Plaza La 21	2.800	4.000	3.667	-							

Cuadro 2. Mercados mayoristas. Precios de venta de verduras y hortalizas (continuación)
28 de febrero al 6 de marzo 2026

Productos y mercados	Pesos por kilogramo				Tendencia	Productos y mercados	Pesos por kilogramo				Tendencia
	Mínimo	Máximo	Medio				Mínimo	Máximo	Medio		
Remolacha (continuación)						Repollo blanco (continuación)					
Duitama (Boyacá), Mercaplasa	2.000	2.400	2.267	=		Medellín, Plaza Minorista "José María Villa"	667	867	728	-	
El Santuario (Antioquia)	1.400	2.000	1.675	+		Montería, Mercado del Sur	1.000	1.200	1.130	=	
Florencia (Caquetá)	2.833	3.000	2.944	-		Neiva, Surabastos	800	933	833	+	
Ibagué, Plaza La 21	2.080	2.400	2.320	-		Palmira (Valle del Cauca)	1.333	1.433	1.350	n.d.	
La Ceja (Antioquia)	2.000	2.600	2.333	-		Pasto, El Potrerillo	1.600	1.800	1.700	++	
Manizales, Centro Galerías	2.545	2.727	2.636	+		Pereira, La 41-Impala	1.400	2.000	1.653	+	
Medellín, Central Mayorista de Antioquia	1.500	2.000	1.767	-		Pereira, Mercasa	1.600	2.040	1.860	+++	
Medellín, Plaza Minorista "José María Villa"	2.000	2.300	2.096	-		Popayán, Plaza de mercado del barrio Bolívar	1.360	1.400	1.380	+	
Montería, Mercado del Sur	2.500	3.000	2.650	-		Rionegro (Antioquia)	583	708	661	-	
Neiva, Surabastos	1.920	2.560	2.327	+		Santa Marta (Magdalena)	1.429	1.714	1.496	++	
Pereira, Mercasa	2.500	3.200	2.967	+		Sincelejo, Nuevo Mercado	800	857	851	-	
Rionegro (Antioquia)	2.000	2.200	2.100	-		Sonsón (Antioquia)	333	433	375	-	
San Gil (Santander)	2.800	3.000	2.933	-		Tuluá (Valle del Cauca)	1.400	1.733	1.567	+	
Santa Marta (Magdalena)	2.500	3.417	3.053	+		Túquerres (Nariño)	1.100	1.200	1.183	+++	
Sincelejo, Nuevo Mercado	2.800	3.200	3.000	-		Valledupar, Mercabastos	1.000	1.286	1.147	+	
Tibasosa (Boyacá), Coomproriente	2.200	2.800	2.450	-		Villavicencio, CAV	1.500	1.833	1.625	+++	
Tunja, Complejo de Servicios del Sur	2.200	2.600	2.428	+		Yopal (Casanare)	2.000	2.167	2.083	=	
Valledupar, Mercabastos	333	3.000	2.500	+							
Villavicencio, CAV	1.667	2.667	2.069	-		Repollo blanco bogotano					
Yopal (Casanare)	2.500	2.667	2.583	=		Pereira, Mercasa	1.000	1.286	1.188	+	
						Sincelejo, Nuevo Mercado	1.000	1.286	1.048	++	
Remolacha bogotana						Repollo morado					
Buenaventura (Valle del Cauca)	3.200	3.840	3.547	+		Bogotá, D.C., Corabastos	769	1.077	938	+	
Cali, Cavasa	2.500	3.167	2.816	+		Bucaramanga, Centroabastos	2.000	2.000	2.000	=	
Cali, Santa Elena	1.667	2.333	1.979	-		Cúcuta, Cenabastos	1.333	1.944	1.639	-	
Cartago (Valle del Cauca)	2.800	3.600	3.233	-		Medellín, Central Mayorista de Antioquia	667	867	819	++	
Palmira (Valle del Cauca)	2.167	2.233	2.189	n.d.		Pamplona (Norte de Santander)	1.667	1.667	1.667	=	
Tuluá (Valle del Cauca)	2.167	2.833	2.554	-							
Remolacha regional						Repollo verde					
Cúcuta, Cenabastos	2.200	3.000	2.633	+		Bogotá, D.C., Corabastos	615	923	779	+	
Marinilla (Antioquia)	1.500	2.000	1.683	+		Cúcuta, Cenabastos	1.000	1.600	1.300	+++	
Pamplona (Norte de Santander)	2.400	2.600	2.467	++		Ipiales (Nariño), Ipiales somos todos	1.600	1.700	1.625	++	
						Manizales, Centro Galerías	1.400	1.600	1.500	+	
Repollo blanco						Pamplona (Norte de Santander)	800	1.200	1.000	+++	
Armenia, Mercar	933	1.167	1.037	++		San Gil (Santander)	1.280	1.360	1.300	-	
Barranquilla, Granabastos	1.343	1.357	1.352	+		Tibasosa (Boyacá), Coomproriente	1.190	1.190	1.190	+	
Bucaramanga, Centroabastos	800	1.600	1.140	+++		Tunja, Complejo de Servicios del Sur	833	1.000	931	+	
Buenaventura (Valle del Cauca)	1.533	1.733	1.622	+							
Cali, Cavasa	1.333	1.667	1.549	++		Tomate chonto					
Cali, Santa Elena	1.500	1.500	1.500	+		Arauca (Arauca)	5.455	6.136	5.795	+++	
Cartagena, Bazurto	1.143	1.286	1.233	+		Armenia, Mercar	4.318	4.545	4.470	+++	
Cartago (Valle del Cauca)	1.920	2.240	2.073	++		Barranquilla, Barranquillita	4.320	4.800	4.524	+++	
El Santuario (Antioquia)	400	533	453	-		Barranquilla, Granabastos	4.520	5.040	4.720	++	
Florencia (Caquetá)	2.143	2.286	2.190	+		Bogotá, D.C., Corabastos	5.000	5.909	5.397	+++	
La Ceja (Antioquia)	600	800	678	-		Cali, Cavasa	5.500	5.900	5.683	+++	
La Unión (Nariño)	1.000	1.100	1.025	+		Cali, Santa Elena	5.000	5.500	5.288	+++	
Marinilla (Antioquia)	417	500	451	-		Cartagena, Bazurto	4.400	5.000	4.667	++	
Medellín, Central Mayorista de Antioquia	500	667	548	+							

Cuadro 2. Mercados mayoristas. Precios de venta de verduras y hortalizas (continuación)
28 de febrero al 6 de marzo 2026

Productos y mercados	Pesos por kilogramo				Tendencia	Productos y mercados	Pesos por kilogramo				Tendencia
	Mínimo	Máximo	Medio				Mínimo	Máximo	Medio		
Tomate chonto (continuación)						Tomate riñón valluno					
Cartago (Valle del Cauca)	5.000	6.000	5.550	+++		Montería, Mercado del Sur	6.000	6.000	6.000	=	
Chiquinquirá (Boyacá)	5.000	5.455	5.227	++		Pereira, Mercasa	6.200	6.500	6.338	+	
Cúcuta, Cenabastos	3.333	5.000	4.232	+++		Tomate Riogrande					
Duitama (Boyacá), Mercaplaza	5.000	5.000	5.000	+++		Bucaramanga, Centroabastos	4.091	5.455	4.692	+++	
Florencia (Cauquetá)	3.000	3.200	3.133	-		Cúcuta, Cenabastos	2.917	4.167	3.646	+++	
Ibagué, Plaza La 21	4.800	5.600	5.250	+++		San Gil (Santander)	3.800	4.400	4.117	++	
Manizales, Centro Galerías	5.545	5.818	5.682	+++		Socorro (Santander)	3.800	4.000	3.900	++	
Neiva, Surabastos	4.783	5.435	5.109	+++		Tibasosa (Boyacá), Coomproriente	5.000	5.909	5.398	+++	
Palmira (Valle del Cauca)	5.000	5.700	5.350	+++		Yopal (Casanare)	5.000	6.250	5.625	++	
Pamplona (Norte de Santander)	4.167	4.792	4.468	+++		Tomate Riogrande bumangués					
Pereira, La 41-Impala	5.800	6.500	6.133	+++		Barranquilla, Barranquillita	4.520	5.040	4.729	+++	
Pereira, Mercasa	5.000	6.500	5.800	+++		Barranquilla, Granabastos	5.364	6.000	5.617	++	
Santa Bárbara (Antioquia)	4.500	5.000	4.775	++		Zanahoria					
Santa Marta (Magdalena)	4.200	4.680	4.572	+++		Arauca (Arauca)	1.182	1.509	1.377	+++	
Sincelejo, Nuevo Mercado	5.000	5.500	5.342	+++		Armenia, Mercar	1.500	1.500	1.500	++	
Tibasosa (Boyacá), Coomproriente	4.545	5.000	4.886	+++		Barranquilla, Barranquillita	1.633	2.000	1.848	+++	
Tuluá (Valle del Cauca)	5.000	6.000	5.550	+++		Barranquilla, Granabastos	1.467	1.650	1.564	+	
Tunja, Complejo de Servicios del Sur	4.545	5.000	4.697	++		Bogotá, D.C., Corabastos	1.167	2.000	1.497	+++	
Valledupar, Mercabastos	4.000	4.400	4.367	+++		Bucaramanga, Centroabastos	1.333	1.667	1.464	+++	
Valledupar, Mercado Nuevo	4.000	4.400	4.300	+++		Cartago (Valle del Cauca)	1.500	2.250	1.899	++	
Villavicencio, CAV	6.000	6.500	6.167	+++		Chiquinquirá (Boyacá)	1.333	1.500	1.417	+	
Tomate chonto regional						Cúcuta, Cenabastos	1.400	1.800	1.570	++	
Buenaventura (Valle del Cauca)	6.400	7.000	6.633	+++		Duitama (Boyacá), Mercaplaza	1.700	2.000	1.833	+++	
La Ceja (Antioquia)	5.000	6.000	5.417	+++		Florencia (Cauquetá)	1.750	2.000	1.861	++	
Marinilla (Antioquia)	3.800	4.700	4.408	+++		Ibagué, Plaza La 21	1.440	2.960	2.040	++	
Medellín, Central Mayorista de Antioquia	4.800	6.000	5.363	++		Ipiales (Nariño), Ipiales somos todos	500	500	500	+	
Medellín, Plaza Minorista "José María Villa"	5.000	6.000	5.560	+++		La Unión (Nariño)	900	1.000	975	+++	
Montería, Mercado del Sur	4.700	5.800	5.325	+++		Neiva, Surabastos	1.440	1.920	1.613	+++	
Peñol (Antioquia)	3.300	4.000	3.650	++		Pamplona (Norte de Santander)	1.200	1.800	1.533	+++	
Rionegro (Antioquia)	4.100	5.000	4.467	+++		Pasto, El Potrerillo	500	600	547	-	
Sonsón (Antioquia)	3.200	3.500	3.375	-		San Gil (Santander)	1.600	1.860	1.708	++	
Tomate larga vida						Santa Marta (Magdalena)	1.833	2.250	1.982	+++	
Bogotá, D.C., Corabastos	5.500	7.000	6.016	++		Sincelejo, Nuevo Mercado	1.375	1.875	1.604	+++	
Cali, Cavasa	4.500	5.000	4.646	=		Tibasosa (Boyacá), Coomproriente	1.600	1.800	1.688	+++	
Cali, Santa Elena	4.200	4.500	4.383	+		Tunja, Complejo de Servicios del Sur	1.400	1.600	1.492	++	
Florencia (Cauquetá)	3.800	4.400	4.200	++		Túquerres (Nariño)	400	500	438	+	
Medellín, Central Mayorista de Antioquia	5.000	5.500	5.250	+		Valledupar, Mercabastos	1.167	1.833	1.463	+++	
Neiva, Surabastos	5.000	5.455	5.227	+		Villavicencio, CAV	1.167	2.000	1.597	+++	
Pasto, El Potrerillo	4.250	4.500	4.388	+++		Yopal (Casanare)	1.583	1.667	1.625	=	
Popayán, Plaza de mercado del barrio Bolívar	5.000	5.500	5.213	+++		Zanahoria bogotana					
Tomate riñón						Cali, Cavasa	1.917	2.000	1.976	+++	
Armenia, Mercar	5.000	5.000	5.000	=		Cartagena, Bazurto	1.583	1.917	1.720	++	
Bucaramanga, Centroabastos	3.636	4.091	3.864	+		Cúcuta, Cenabastos	1.800	2.400	2.067	+	
Cartago (Valle del Cauca)	6.000	8.000	6.925	+		Manizales, Centro Galerías	1.452	1.774	1.640	+++	
Ipiales (Nariño), Ipiales somos todos	3.182	3.182	3.182	+++		Pereira, La 41-Impala	1.833	2.000	1.908	+++	

Cuadro 2. Mercados mayoristas. Precios de venta de verduras y hortalizas (conclusión)
28 de febrero al 6 de marzo 2026

Productos y mercados	Pesos por kilogramo			
	Precios			Tenden- cia
	Mínimo	Máximo	Medio	
Zanahoria bogotana (continuación)				
Pereira, Mercasa	1.250	2.083	1.711	+++
Tuluá (Valle del Cauca)	1.667	2.000	1.838	++
Zanahoria larga vida				
Buenaventura (Valle del Cauca)	900	1.000	940	-
Cali, Cavasa	700	800	721	-
Cali, Santa Elena	800	900	850	+
El Carmen de Viboral (Antioquia)	944	1.056	1.000	+++
El Santuario (Antioquia)	667	1.111	903	+++

TENDENCIAS

---	-
Variación mayor al -20 %	Variación entre 0 % y -10 %
--	=
Variación entre -10 % y -20 %	Variación igual a 0 %

Productos y mercados	Pesos por kilogramo			
	Precios			Tenden- cia
	Mínimo	Máximo	Medio	
Zanahoria larga vida (continuación)				
La Ceja (Antioquia)	1.111	1.267	1.187	+++
Marinilla (Antioquia)	556	889	752	+++
Medellín, Central Mayorista de Antioquia	622	1.222	854	+++
Medellín, Plaza Minorista "José María Villa"	1.000	1.333	1.132	++
Montería, Mercado del Sur	1.333	1.778	1.491	++
Palmira (Valle del Cauca)	760	920	827	++
Popayán, Plaza de mercado del barrio Bolívar	800	1.040	910	+
Rionegro (Antioquia)	694	1.111	903	+++
Sonsón (Antioquia)	444	556	511	+

+	+++
Variación entre 0 % y 10 %	Variación mayor al 20 %
++	n. d.
Variación entre 10 % y 20 %	No determinado

FRUTAS FRESCAS

Menor presencia de tomate de árbol

Durante la presente semana subieron los precios mayoristas del tomate de árbol en treinta y siete de los cuarenta y cinco mercados en los que se negoció. Según manifestaron los comerciantes, este comportamiento se debió a que ingresó menos cantidad de producto de primera calidad desde Yarumal, El Santuario, Sonsón, San Vicente Ferrer, Santa Rosa de Osos, Urrao, Guarne (Antioquia), Aguadas (Caldas), Líbano (Tolima) y Cabrera (Cundinamarca). En Manizales, Centro Galerías y Pereira, La 41-Impala, por ejemplo, el kilo se negoció a \$3.700 y a \$3.767, respectivamente, lo que significó un incremento promedio del 29,1% respecto a la semana anterior.

Asimismo, aumentaron las cotizaciones mayoristas del mango Tommy, la mora de Castilla, el maracuyá, la uva Isabela, los limones común y Tahití, la guayaba pera, el melón Cantalup, la papaya Maradol, la granadilla y la ciruela roja. En el caso del mango Tommy, sus precios se incrementaron en los treinta y dos mercados en los que se ofreció esta semana. Según lo reportado por las fuentes, disminuyó la oferta de producto procedente de Tocaima, Anapoima, La Mesa, Apulo (Cundinamarca), Ciénaga (Magdalena), Ayapel (Córdoba), Valledupar (Cesar), Campoalegre, Garzón (Huila), Lebrija, Girón (Santander), Villavicencio (Meta), Espinal y Fresno (Tolima).

En cuanto a la mora de Castilla, sus precios ascendieron en veintinueve de los treinta y seis mercados donde se negoció. Esta situación estuvo relacionada con la disminución de las cosechas debido a las lluvias presentadas durante esta semana en Ipiales, Córdoba (Nariño), Fusagasugá (Cundinamarca), Cajamarca (Tolima), Sogamoso (Boyacá), La Ceja, Guarne, La Unión (Antioquia), Piedecuesta, Bolívar (Santander) y Aguadas (Caldas).

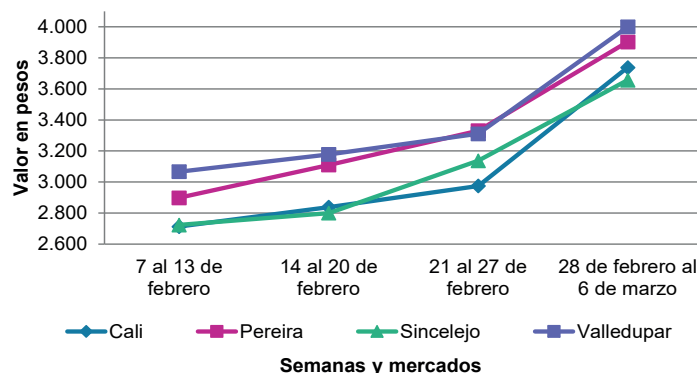
Con relación al maracuyá, el incremento en las cotizaciones mayoristas se registró en los veinticinco mercados en los que se negoció esta semana. El anterior comportamiento se debió a la menor oferta por la finalización de los ciclos de cosecha en Garzón, Rivera (Huila), Taminango, El Peñol (Nariño), Fortul, Saravena (Arauca), Florida, La Unión, Tuluá, Andalucía (Valle del Cauca), Santa Rosa de Osos, Santa Fe de Antioquia (Antioquia), Quimbaya y La Tebaida (Quindío).

De igual manera, aumentaron los precios de la uva Isabela en veintidós de los veintiséis mercados en los que se transó durante la semana. Según lo reportado por las fuentes, este comportamiento se atribuyó a la reducción en la oferta de primera calidad debido a la disminución de las recolecciones por las lluvias presentadas en Roldanillo, La Unión, Ginebra y Toro (Valle del Cauca).

En contraste, bajaron las cotizaciones mayoristas de las manzanas royal gala y roja importadas, el aguacate papelillo y la pera importada. En el caso de la manzana royal gala importada, su precio disminuyó en veintiún de los veintinueve mercados donde se vendió. Los comerciantes afirmaron que aumentó la importación de esta fruta de primera calidad desde Chile, Italia y Estados Unidos.

Finalmente, se redujeron las cotizaciones del aguacate papelillo en diecinueve de los veintinueve mercados mayoristas donde se vendió. De acuerdo con lo comentado por las fuentes mayoristas aumentó la oferta debido al inicio de cosechas en Armenia (Quindío), Pereira (Risaralda), Fresno (Tolima) y Ocaña (Norte de Santander).

Gráfico 7. Comportamiento de los precios del tomate de árbol 7 de febrero al 6 de marzo 2026



Fuente: DANE, SIPSA.

Cuadro 3. Mercados mayoristas. Precios de venta de frutas frescas 28 de febrero al 6 de marzo 2026

Productos y mercados	Pesos por kilogramo				Tendencia	Productos y mercados	Pesos por kilogramo				Tendencia
	Mínimo	Máximo	Medio				Mínimo	Máximo	Medio		
Aguacate Choquette						Aguacate papelillo (continuación)					
Bucaramanga, Centroabastos	10.000	11.000	10.738	-		Palmira (Valle del Cauca)	9.000	11.000	10.125	+	
Cali, Santa Elena	8.000	9.000	8.500	+		Pereira, La 41-Impala	10.000	12.500	11.625	-	
Cúcuta, Cenabastos	10.000	11.000	10.083	-		Pereira, Mercasa	10.000	12.000	11.583	+	
Medellín, Central Mayorista de Antioquia	8.700	10.000	9.321	-		Popayán, Plaza de mercado del barrio Bolívar	11.200	11.500	11.350	-	
Medellín, Plaza Minorista "José María Villa"	9.000	9.800	9.375	++		Sincelejo, Nuevo Mercado	10.500	12.000	11.250	-	
San Vicente Ferrer (Antioquia)	5.500	6.000	5.750	-		Tibasosa (Boyacá), Coomproriente	8.000	8.500	8.063	-	
Aguacate común						Tuluá (Valle del Cauca)	10.000	11.500	10.750	-	
Bucaramanga, Centroabastos	8.000	10.000	9.643	-		Tunja, Complejo de Servicios del Sur	8.500	9.000	8.861	-	
Buenaventura (Valle del Cauca)	8.500	8.900	8.675	+		Valledupar, Mercado Nuevo	11.000	12.000	11.833	-	
Cúcuta, Cenabastos	9.000	12.000	9.750	-		Villavicencio, CAV	10.000	11.000	10.542	+	
Ibagué, Plaza La 21	6.000	6.000	6.000	+++		Yopal (Casare)	9.500	11.000	10.250	+	
Medellín, Plaza Minorista "José María Villa"	5.500	6.200	5.925	++		Badea					
Montería, Mercado del Sur	8.000	9.000	8.667	-		Neiva, Surabastos	2.500	3.000	2.750	=	
Neiva, Surabastos	6.000	7.000	6.500	=		Banano bocadillo					
Santa Bárbara (Antioquia)	4.500	5.000	4.875	+		Bogotá, D.C., Corabastos	3.000	3.500	3.210	+	
Sincelejo, Nuevo Mercado	9.000	10.000	9.833	n.d.		Duitama (Boyacá), Mercaplaza	3.500	3.500	3.500	+	
Tuluá (Valle del Cauca)	8.000	8.500	8.167	n.d.		Medellín, Central Mayorista de Antioquia	1.800	2.000	1.933	=	
Aguacate Hass						Tibasosa (Boyacá), Coomproriente	3.500	3.500	3.500	+	
Bogotá, D.C., Corabastos	6.000	8.000	6.906	++		Tunja, Complejo de Servicios del Sur	2.000	2.250	2.111	+	
Chiquinquirá (Boyacá)	6.500	7.000	6.900	+		Banano criollo					
Duitama (Boyacá), Mercaplaza	8.000	8.000	8.000	+++		Armenia, Mercar	2.000	2.000	2.000	++	
La Ceja (Antioquia)	3.700	4.100	3.925	-		Armenia, Retiro	1.600	2.000	1.722	=	
Medellín, Central Mayorista de Antioquia	4.400	4.800	4.552	-		Barranquilla, Barranquillita	1.500	1.620	1.580	-	
Rionegro (Antioquia)	3.200	4.300	3.742	+		Bogotá, D.C., Corabastos	2.500	3.000	2.765	+	
San Gil (Santander)	7.000	8.000	7.317	-		Bucaramanga, Centroabastos	2.900	3.000	2.945	-	
San Vicente Ferrer (Antioquia)	4.000	4.200	4.100	++		Buenaventura (Valle del Cauca)	2.222	2.389	2.315	-	
Sonsón (Antioquia)	3.500	4.000	3.675	-		Cali, Cavasa	2.267	2.333	2.294	-	
Tibasosa (Boyacá), Coomproriente	7.000	8.000	7.188	-		Cali, Santa Elena	1.800	1.867	1.850	+	
Tunja, Complejo de Servicios del Sur	5.000	6.000	5.583	-		Cartago (Valle del Cauca)	1.500	1.600	1.554	-	
Aguacate papelillo						Chiquinquirá (Boyacá)	2.050	2.100	2.083	=	
Arauca (Arauca)	10.000	10.500	10.300	-		Cúcuta, Cenabastos	3.000	3.500	3.278	+	
Barranquilla, Barranquillita	11.000	11.500	11.189	-		Cúcuta, La Nueva Sexta	2.500	3.000	2.875	+	
Bogotá, D.C., Corabastos	9.000	11.000	9.854	+		Florencia (Caquetá)	2.400	2.600	2.533	+	
Bucaramanga, Centroabastos	11.000	12.000	11.286	-		Ibagué, Plaza La 21	1.600	2.300	1.997	+	
Buenaventura (Valle del Cauca)	10.000	11.300	10.700	-		Ipiales (Nariño), Ipiales somos todos	963	1.111	1.074	-	
Cali, Cavasa	9.500	10.600	10.125	-		La Ceja (Antioquia)	1.600	1.900	1.708	-	
Cali, Santa Elena	10.000	12.000	10.938	-		La Unión (Nariño)	4.000	4.000	4.000	=	
Cartagena, Bazurto	11.500	13.000	12.583	+		Manizales, Centro Galerías	1.700	2.000	1.775	+	
Cartago (Valle del Cauca)	9.000	12.000	10.458	-		Medellín, Central Mayorista de Antioquia	1.700	2.000	1.838	-	
Chiquinquirá (Boyacá)	9.500	10.000	9.733	-		Medellín, Plaza Minorista "José María Villa"	1.700	2.000	1.858	+	
Cúcuta, Cenabastos	11.000	13.000	11.917	+		Neiva, Surabastos	2.000	2.200	2.133	-	
Florencia (Caquetá)	8.500	9.500	9.000	+		Palmira (Valle del Cauca)	2.200	2.300	2.225	++	
Ibagué, Plaza La 21	9.000	10.000	9.556	-		Pamplona (Norte de Santander)	3.300	3.300	3.300	=	
Manizales, Centro Galerías	10.000	10.500	10.250	+		Pereira, La 41-Impala	1.800	2.000	1.908	-	
Medellín, Central Mayorista de Antioquia	9.000	10.300	9.600	-		Pereira, Mercasa	1.800	2.200	2.067	+	
Medellín, Plaza Minorista "José María Villa"	9.000	10.000	9.642	+		Popayán, Plaza de mercado del barrio Bolívar	1.600	1.800	1.700	+	
Montería, Mercado del Sur	10.000	11.000	10.722	-		Rionegro (Antioquia)	2.000	2.200	2.100	+	
Neiva, Surabastos	10.000	12.000	10.438	-		San Gil (Santander)	1.000	1.080	1.013	-	

Cuadro 3. Mercados mayoristas. Precios de venta de frutas frescas (continuación)
28 de febrero al 6 de marzo 2026

Productos y mercados	Pesos por kilogramo				Tendencia	Productos y mercados	Pesos por kilogramo				Tendencia
	Mínimo	Máximo	Medio				Mínimo	Máximo	Medio		
Banano criollo (continuación)						Ciruela roja (continuación)					
Santa Bárbara (Antioquia)	800	1.300	1.025	-		Tunja, Complejo de Servicios del Sur	2.800	3.000	2.887	+++	
Santa Marta (Magdalena)	1.353	1.529	1.429	-		Villavicencio, CAV	3.800	4.800	4.217	+++	
Socorro (Santander)	1.000	1.120	1.040	+							
Sonsón (Antioquia)	800	1.000	925	=		Coco					
Tibasosa (Boyacá), Coomproriente	2.200	2.400	2.313	+		Armenia, Mercar	4.333	4.333	4.333	-	
Tuluá (Valle del Cauca)	1.500	1.700	1.613	-		Barranquilla, Barranquillita	4.800	5.100	4.978	-	
Tunja, Complejo de Servicios del Sur	2.250	2.500	2.294	+		Bogotá, D.C., Corabastos	5.833	6.667	6.293	-	
Valledupar, Mercabastos	1.083	1.250	1.174	-		Cali, Cavasa	4.545	4.848	4.717	+	
Villavicencio, CAV	3.200	4.000	3.417	+		Cali, Santa Elena	4.056	4.167	4.111	+	
						Cartagena, Bazurto	4.620	5.320	4.947	+	
Banano Urabá						Cartago (Valle del Cauca)	4.667	5.467	5.244	+	
Arauca (Arauca)	3.278	3.333	3.306	=		La Unión (Nariño)	5.000	5.556	5.278	=	
Barranquilla, Barranquillita	1.560	1.680	1.640	-		Manizales, Centro Galerías	7.742	7.742	7.742	=	
Bogotá, D.C., Corabastos	2.100	2.300	2.228	-		Medellín, Central Mayorista de Antioquia	6.538	6.923	6.699	-	
Bucaramanga, Centroabastos	2.250	2.500	2.407	+		Montería, Mercado del Sur	5.200	5.400	5.267	-	
Chiquinquirá (Boyacá)	2.150	2.250	2.200	+		Pereira, Mercasa	4.667	5.067	4.911	+	
Duitama (Boyacá), Mercaplaza	2.400	2.500	2.467	=		Sincelejo, Nuevo Mercado	5.000	5.714	5.595	-	
Medellín, Plaza Minorista "José María Villa"	1.800	2.000	1.856	-							
Montería, Mercado del Sur	2.250	2.500	2.392	-		Curuba					
Sincelejo, Nuevo Mercado	2.400	2.700	2.500	-		Armenia, Mercar	3.000	3.000	3.000	-	
Tibasosa (Boyacá), Coomproriente	2.250	2.400	2.319	-		Bogotá, D.C., Corabastos	2.273	3.182	2.666	+	
Tunja, Complejo de Servicios del Sur	2.250	2.500	2.328	-		Bucaramanga, Centroabastos	2.200	3.000	2.589	++	
Villavicencio, CAV	1.520	1.520	1.520	-		Buenaventura (Valle del Cauca)	4.000	4.500	4.267	+	
Yopal (Casanare)	3.056	3.111	3.083	-		Cali, Cavasa	3.500	4.000	3.688	+	
						Cartago (Valle del Cauca)	4.800	5.000	4.950	+	
Borojó						Cúcuta, Cenabastos	2.083	3.000	2.642	++	
Bogotá, D.C., Corabastos	4.000	5.000	4.979	-		Duitama (Boyacá), Mercaplaza	2.273	2.500	2.386	=	
Bucaramanga, Centroabastos	4.500	5.000	4.702	-		Ipiiales (Nariño), Ipiiales somos todos	2.333	2.333	2.333	n.d.	
Cúcuta, Cenabastos	7.000	9.000	8.500	+		Medellín, Central Mayorista de Antioquia	3.200	3.800	3.545	-	
Medellín, Central Mayorista de Antioquia	3.300	4.000	3.833	-		Neiva, Surabastos	2.000	2.400	2.267	+	
Pamplona (Norte de Santander)	8.000	8.000	8.000	=		Pamplona (Norte de Santander)	1.250	1.250	1.250	=	
Villavicencio, CAV	6.000	7.000	6.567	-		San Gil (Santander)	2.200	2.400	2.250	+	
						Sonsón (Antioquia)	1.700	2.000	1.875	=	
Breva						Tibasosa (Boyacá), Coomproriente	2.182	2.273	2.250	-	
Medellín, Central Mayorista de Antioquia	3.500	4.200	3.942	+		Tunja, Complejo de Servicios del Sur	1.818	2.136	2.015	+	
						Villavicencio, CAV	2.400	2.800	2.517	+	
Ciruela importada											
Bogotá, D.C., Corabastos	11.111	15.556	13.866	-		Durazno importado					
Cúcuta, Cenabastos	20.000	20.000	20.000	+		Bogotá, D.C., Corabastos	10.000	12.222	11.111	-	
Medellín, Central Mayorista de Antioquia	13.750	16.250	14.792	-		Medellín, Central Mayorista de Antioquia	8.889	12.222	10.787	-	
Neiva, Surabastos	13.556	14.444	14.000	+		Neiva, Surabastos	15.000	15.250	15.125	=	
Ciruela roja						Durazno nacional					
Bogotá, D.C., Corabastos	2.800	4.400	3.554	+++		Bogotá, D.C., Corabastos	6.000	8.000	6.698	+	
Bucaramanga, Centroabastos	3.200	4.800	4.219	+++		Bucaramanga, Centroabastos	3.500	4.000	3.836	-	
Cúcuta, Cenabastos	2.500	4.500	3.667	+++		Chiquinquirá (Boyacá)	4.455	4.545	4.530	+	
Medellín, Central Mayorista de Antioquia	3.500	5.000	4.097	+++		Cúcuta, Cenabastos	5.000	6.000	5.667	+	
Neiva, Surabastos	4.000	5.000	4.333	++		Duitama (Boyacá), Mercaplaza	5.455	5.455	5.455	-	
Pamplona (Norte de Santander)	2.000	3.000	2.250	-		Medellín, Central Mayorista de Antioquia	6.500	8.000	7.458	-	
San Gil (Santander)	3.800	4.400	4.133	+		San Gil (Santander)	6.800	8.000	7.100	-	
Tibasosa (Boyacá), Coomproriente	2.800	3.000	2.867	+++		Tibasosa (Boyacá), Coomproriente	5.000	6.364	5.795	+	
						Tunja, Complejo de Servicios del Sur	5.000	5.818	5.439	-	

Cuadro 3. Mercados mayoristas. Precios de venta de frutas frescas (continuación)
28 de febrero al 6 de marzo 2026

Productos y mercados	Pesos por kilogramo				Tendencia	Productos y mercados	Pesos por kilogramo				Tendencia
	Mínimo	Máximo	Medio				Mínimo	Máximo	Medio		
Feijoa						Granadilla (continuación)					
Bogotá, D.C., Corabastos	6.000	7.000	6.479		+	Tunja, Complejo de Servicios del Sur	8.000	9.467	8.802		-
Duitama (Boyacá), Mercaplaza	3.636	4.091	3.864		+	Villavicencio, CAV	9.333	10.333	9.694		+
Tunja, Complejo de Servicios del Sur	4.091	4.545	4.356		+	Yopal (Casanare)	10.333	10.667	10.500		+
Fresa						Guanábana					
Armenia, Mercar	10.625	11.875	11.236		+++	Armenia, Mercar	4.700	5.000	4.833		+++
Bogotá, D.C., Corabastos	12.000	15.000	13.688		+	Bogotá, D.C., Corabastos	4.800	6.500	5.554		+
Bucaramanga, Centroabastos	10.000	12.000	10.833		+++	Bucaramanga, Centroabastos	4.500	5.000	4.964		-
Cali, Cavasa	7.000	7.000	7.000		+	Cali, Cavasa	5.500	6.000	5.792		-
Cali, Santa Elena	7.000	8.000	7.500		-	Cartago (Valle del Cauca)	5.000	7.000	5.975		+
Cartago (Valle del Cauca)	7.600	8.400	7.933		=	Chiquinquirá (Boyacá)	4.200	5.000	4.538		+
Chiquinquirá (Boyacá)	10.000	10.667	10.444		+	Cúcuta, Cenabastos	5.500	6.500	5.839		-
Cúcuta, Cenabastos	12.000	16.000	13.429		+	Duitama (Boyacá), Mercaplaza	6.000	6.000	6.000		+
Duitama (Boyacá), Mercaplaza	11.000	12.000	11.333		=	Ibagué, Plaza La 21	5.000	5.000	5.000		=
Manizales, Centro Galerías	18.000	19.200	18.433		-	Manizales, Centro Galerías	4.500	4.800	4.575		+
Medellín, Central Mayorista de Antioquia	12.000	13.000	12.375		=	Medellín, Central Mayorista de Antioquia	5.000	5.500	5.196		+
Medellín, Plaza Minorista "José María Villa"	11.000	11.500	11.067		-	Medellín, Plaza Minorista "José María Villa"	5.000	5.600	5.208		+
Montería, Mercado del Sur	7.000	8.000	7.500		=	Pamplona (Norte de Santander)	6.500	6.500	6.500		=
Neiva, Surabastos	10.000	11.250	10.313		+	Pasto, El Potrerillo	5.500	7.000	6.175		-
Pamplona (Norte de Santander)	9.000	10.000	9.750		+	Pereira, La 41-Impala	5.000	6.500	5.783		-
Pasto, El Potrerillo	9.000	12.000	10.167		-	Pereira, Mercasa	6.000	7.000	6.333		+
Pereira, Mercasa	8.000	8.000	8.000		=	Popayán, Plaza de mercado del barrio Bolívar	6.500	6.700	6.588		-
San Gil (Santander)	12.000	12.933	12.489		-	San Gil (Santander)	6.000	6.300	6.100		-
Sincelejo, Nuevo Mercado	9.000	10.000	9.333		+	Santa Bárbara (Antioquia)	3.000	3.000	3.000		n.d.
Tibasosa (Boyacá), Coomproriente	12.000	12.000	12.000		=	Tibasosa (Boyacá), Coomproriente	5.500	6.000	5.663		+
Tunja, Complejo de Servicios del Sur	10.667	12.000	11.389		-	Tuluá (Valle del Cauca)	5.000	5.500	5.233		-
Villavicencio, CAV	9.375	10.625	9.922		+	Tunja, Complejo de Servicios del Sur	4.500	5.000	4.861		+
Yopal (Casanare)	11.250	11.875	11.563		+	Villavicencio, CAV	6.000	7.000	6.517		-
Granadilla						Guayaba agria					
Arauca (Arauca)	9.643	10.357	10.089		+	Armenia, Mercar	5.500	6.000	5.833		+++
Armenia, Mercar	8.000	9.333	8.704		+	Cartago (Valle del Cauca)	4.500	5.000	4.725		+
Bogotá, D.C., Corabastos	8.667	10.000	9.528		-	Manizales, Centro Galerías	5.000	6.000	5.575		++
Bucaramanga, Centroabastos	8.929	10.000	9.541		-	Montería, Mercado del Sur	3.800	4.400	4.200		+++
Cali, Cavasa	9.000	10.000	9.500		+	Pereira, La 41-Impala	4.200	4.600	4.483		-
Cali, Santa Elena	8.667	9.333	9.111		+	Pereira, Mercasa	4.000	5.000	4.400		-
Cartago (Valle del Cauca)	8.667	9.333	9.033		+	Sincelejo, Nuevo Mercado	4.400	5.600	5.022		+++
Chiquinquirá (Boyacá)	8.333	8.667	8.589		-	Guayaba Atlántico					
Cúcuta, Cenabastos	8.571	10.000	9.375		-	Barranquilla, Barranquillita	2.000	2.080	2.022		-
Duitama (Boyacá), Mercaplaza	8.000	9.333	8.667		+	Guayaba común					
Florencia (Caquetá)	9.333	9.667	9.556		-	Barranquilla, Barranquillita	2.560	2.600	2.578		-
Ibagué, Plaza La 21	6.667	7.333	6.833		++	Cartagena, Bazurto	2.800	3.200	3.000		=
Manizales, Centro Galerías	8.533	8.667	8.633		+	Cúcuta, Cenabastos	2.000	2.333	2.139		-
Medellín, Central Mayorista de Antioquia	5.385	6.538	5.978		++	Montería, Mercado del Sur	4.000	4.800	4.467		++
Neiva, Surabastos	7.333	8.667	7.667		+	Sincelejo, Nuevo Mercado	3.000	4.000	3.633		++
Palmira (Valle del Cauca)	9.333	10.000	9.500		++	Valledupar, Mercabastos	2.800	3.000	2.849		-
Pamplona (Norte de Santander)	7.143	7.143	7.143		=	Guayaba manzana					
Pereira, Mercasa	8.000	10.000	9.083		n.d.	Cartago (Valle del Cauca)	3.800	4.500	4.142		+
Popayán, Plaza de mercado del barrio Bolívar	8.000	8.333	8.075		+	Manizales, Centro Galerías	5.000	5.000	5.000		=
San Gil (Santander)	10.000	10.714	10.595		+						
Tibasosa (Boyacá), Coomproriente	9.333	10.667	9.917		+						
Tuluá (Valle del Cauca)	6.667	8.533	7.883		-						

Cuadro 3. Mercados mayoristas. Precios de venta de frutas frescas (continuación)
28 de febrero al 6 de marzo 2026

Productos y mercados	Pesos por kilogramo				Tendencia	Productos y mercados	Pesos por kilogramo				Tendencia
	Mínimo	Máximo	Medio				Mínimo	Máximo	Medio		
Guayaba manzana (continuación)						Higo					
Medellín, Central Mayorista de Antioquia	5.000	5.500	5.404		-	Bogotá, D.C., Corabastos	9.000	11.000	9.708		-
Rionegro (Antioquia)	5.500	6.000	5.775		-	Medellín, Central Mayorista de Antioquia	6.500	7.000	6.900		-
Guayaba pera						Sonsón (Antioquia)	4.500	5.000	4.675		+
Arauca (Arauca)	2.955	3.182	3.068		=	Kiwi					
Armenia, Mercar	2.500	2.600	2.533		=	Bogotá, D.C., Corabastos	17.000	19.000	17.663		+
Barranquilla, Barranquillita	3.500	3.700	3.589		+	Bucaramanga, Centroabastos	16.500	18.500	17.571		+
Barranquilla, Granabastos	4.000	5.200	4.450		+	Cali, Cavasa	15.000	16.000	15.500		=
Bogotá, D.C., Corabastos	2.857	3.929	3.400		+++	Cali, Santa Elena	15.000	16.000	15.417		-
Bucaramanga, Centroabastos	1.800	2.200	2.017		-	Chiquinquirá (Boyacá)	18.000	19.000	18.583		+
Buenaventura (Valle del Cauca)	3.000	3.300	3.133		++	Cúcuta, Cenabastos	19.000	20.000	19.917		+
Cali, Cavasa	2.500	2.800	2.625		++	Duitama (Boyacá), Mercaplaza	17.000	18.000	17.500		=
Cali, Santa Elena	2.400	2.700	2.500		+++	Ibagué, Plaza La 21	16.000	18.000	16.444		-
Cartagena, Bazurto	3.400	3.700	3.525		+	Manizales, Centro Galerías	16.800	17.500	17.250		-
Cartago (Valle del Cauca)	2.400	3.200	2.783		++	Medellín, Central Mayorista de Antioquia	17.000	18.000	17.458		+
Chiquinquirá (Boyacá)	1.773	2.045	1.883		-	Neiva, Surabastos	17.200	19.500	18.025		-
Cúcuta, Cenabastos	2.500	2.955	2.733		-	Pamplona (Norte de Santander)	20.000	20.000	20.000		=
Duitama (Boyacá), Mercaplaza	2.727	2.727	2.727		++	Pereira, Mercasa	16.000	17.000	16.458		+
Florencia (Cauquetá)	4.000	4.400	4.133		++	Popayán, Plaza de mercado del barrio Bolívar	14.800	15.000	14.925		-
Ibagué, Plaza La 21	2.750	2.750	2.750		+	San Gil (Santander)	20.000	22.000	20.500		+
Ipiales (Nariño), Ipiales somos todos	2.500	2.800	2.683		+	Tibasosa (Boyacá), Coomproriente	16.000	18.000	16.750		+
La Ceja (Antioquia)	3.000	3.400	3.167		++	Tuluá (Valle del Cauca)	16.400	17.000	16.675		-
La Unión (Nariño)	2.250	2.250	2.250		-	Tunja, Complejo de Servicios del Sur	17.000	18.000	17.444		+
Manizales, Centro Galerías	3.000	3.500	3.167		++	Villavicencio, CAV	17.000	18.000	17.667		+
Medellín, Central Mayorista de Antioquia	2.600	3.500	3.078		+++	Limón común					
Medellín, Plaza Minorista "José María Villa"	2.000	4.000	3.004		+++	Armenia, Mercar	3.000	3.500	3.133		-
Neiva, Surabastos	2.500	3.000	2.796		+	Bogotá, D.C., Corabastos	857	1.286	1.077		++
Palmira (Valle del Cauca)	2.700	3.000	2.825		+	Bucaramanga, Centroabastos	1.800	2.800	2.258		+++
Pamplona (Norte de Santander)	2.727	3.864	3.258		++	Cali, Cavasa	1.333	1.500	1.458		++
Pasto, El Potrerillo	1.250	1.500	1.400		+	Cali, Santa Elena	1.333	1.500	1.403		+
Pereira, La 41-Impala	2.500	2.800	2.633		++	Cartagena, Bazurto	2.857	4.000	3.429		+++
Pereira, Mercasa	2.400	3.000	2.700		++	Cartago (Valle del Cauca)	1.800	3.000	2.433		+++
Popayán, Plaza de mercado del barrio Bolívar	2.900	3.100	2.988		+	Chiquinquirá (Boyacá)	1.571	1.714	1.643		+
Rionegro (Antioquia)	2.800	3.500	3.133		++	Cúcuta, Cenabastos	3.500	4.000	3.760		++
San Gil (Santander)	2.600	2.800	2.680		-	Cúcuta, La Nueva Sexta	3.500	4.000	3.813		++
Tibasosa (Boyacá), Coomproriente	2.273	2.864	2.506		-	Florencia (Cauquetá)	2.320	2.400	2.347		+++
Tuluá (Valle del Cauca)	2.200	2.500	2.300		+	Ibagué, Plaza La 21	1.000	1.429	1.222		-
Tunja, Complejo de Servicios del Sur	2.167	2.364	2.276		+	Medellín, Central Mayorista de Antioquia	1.357	1.714	1.542		+++
Túquerres (Nariño)	2.200	2.333	2.311		+	Medellín, Plaza Minorista "José María Villa"	1.500	2.143	1.744		++
Villavicencio, CAV	1.667	2.083	1.833		+	Montería, Mercado del Sur	1.857	2.571	2.262		+++
Yopal (Casanares)	2.500	2.727	2.614		=	Neiva, Surabastos	960	1.600	1.293		+++
Guayaba pera valluna						Pamplona (Norte de Santander)	4.000	5.000	4.333		+
Medellín, Central Mayorista de Antioquia	3.200	4.300	3.567		+++	Pereira, La 41-Impala	2.500	3.000	2.675		++
Gulupa						Pereira, Mercasa	2.500	3.000	2.775		++
Bogotá, D.C., Corabastos	3.333	5.000	3.849		+	San Gil (Santander)	2.400	2.680	2.513		++
Medellín, Central Mayorista de Antioquia	3.200	3.800	3.458		+	Sincedejo, Nuevo Mercado	1.714	2.286	2.048		+
Neiva, Surabastos	3.200	4.000	3.500		++	Socorro (Santander)	2.400	2.600	2.467		+
Peñol (Antioquia)	2.400	3.200	2.717		-	Valledupar, Mercabastos	1.762	2.643	2.276		++
Sonsón (Antioquia)	1.800	2.000	1.900		+	Valledupar, Mercado Nuevo	1.600	2.000	1.800		+++
						Villavicencio, CAV	2.000	2.400	2.217		++
						Limón común valluno					
						Buenaventura (Valle del Cauca)	2.400	2.600	2.500		+
						Palmira (Valle del Cauca)	2.083	2.333	2.188		=
						Tuluá (Valle del Cauca)	1.400	1.667	1.482		++

Cuadro 3. Mercados mayoristas. Precios de venta de frutas frescas (continuación)
28 de febrero al 6 de marzo 2026

Productos y mercados	Pesos por kilogramo				Tendencia	Productos y mercados	Pesos por kilogramo				Tendencia
	Mínimo	Máximo	Medio				Mínimo	Máximo	Medio		
Mandarina común (continuación)						Mango Tommy (continuación)					
Cúcuta, Cenabastos	6.000	6.000	6.000		n.d.	Neiva, Surabastos	3.200	3.600	3.333		++
Pamplona (Norte de Santander)	6.400	6.800	6.533		+++	Palmira (Valle del Cauca)	4.400	4.800	4.467		+
Tibasosa (Boyacá), Coomprorente	5.000	5.909	5.455		+	Pasto, El Potrerillo	4.000	4.400	4.289		+++
Mandarina Oneco						Pereira, La 41-Impala	4.000	4.600	4.367		++
Armenia, Mercar	4.000	4.000	4.000		+++	Pereira, Mercasa	4.000	5.200	4.600		++
Armenia, Retiro	3.700	4.600	4.122		+++	Popayán, Plaza de mercado del barrio Bolívar	4.000	4.400	4.225		++
Cali, Cavasa	5.000	6.000	5.615		-	Rionegro (Antioquia)	4.500	5.300	4.792		++
Cali, Santa Elena	5.500	5.750	5.583		++	San Gil (Santander)	3.600	4.000	3.933		++
Cartago (Valle del Cauca)	4.000	5.200	4.583		-	Socorro (Santander)	3.800	3.800	3.800		+
Manizales, Centro Galerías	4.200	5.000	4.533		+	Tibasosa (Boyacá), Coomprorente	3.036	3.929	3.379		++
Medellín, Central Mayorista de Antioquia	7.500	9.500	8.625		-	Tuluá (Valle del Cauca)	3.600	4.800	4.163		++
Montería, Mercado del Sur	6.300	6.500	6.400		+	Tunja, Complejo de Servicios del Sur	2.786	4.286	3.595		+++
Pereira, La 41-Impala	5.500	6.000	5.750		-	Túquerres (Nariño)	3.400	3.600	3.567		+
Pereira, Mercasa	5.500	7.000	6.133		++	Villavicencio, CAV	4.000	4.800	4.517		++
Mango común						Yopal (Casanare)	4.000	4.800	4.400		+++
Bogotá, D.C., Corabastos	2.917	3.750	3.225		++	Mango Yulima					
Cali, Santa Elena	2.400	2.800	2.600		+	Pereira, La 41-Impala	2.800	2.800	2.800		n.d.
Medellín, Central Mayorista de Antioquia	2.600	3.600	3.117		+++	Manzana nacional					
Medellín, Plaza Minorista "José María Villa"	2.800	3.800	3.248		++	Bogotá, D.C., Corabastos	3.500	4.500	4.068		+
Santa Bárbara (Antioquia)	1.600	1.800	1.700		++	Duitama (Boyacá), Mercaplaza	3.182	3.636	3.409		+
Tunja, Complejo de Servicios del Sur	1.429	1.714	1.538		-	Medellín, Central Mayorista de Antioquia	4.800	6.200	5.342		++
Mango de azúcar						Tibasosa (Boyacá), Coomprorente	3.182	3.636	3.324		=
Barranquilla, Barranquillita	5.960	6.400	6.249		++	Tunja, Complejo de Servicios del Sur	3.182	3.409	3.297		-
Bucaramanga, Centroabastos	4.200	4.400	4.300		-	Manzana roja importada					
Cúcuta, Cenabastos	1.667	1.833	1.796		+	Arauca (Arauca)	9.250	9.500	9.375		-
Mango manzano						Armenia, Mercar	9.211	9.474	9.386		+
Florencia (Caquetá)	3.040	3.200	3.107		=	Bogotá, D.C., Corabastos	9.474	10.526	9.967		-
Pereira, La 41-Impala	2.800	3.200	2.933		n.d.	Bucaramanga, Centroabastos	9.500	10.000	9.726		+
Tunja, Complejo de Servicios del Sur	1.964	2.143	2.087		-	Buenaventura (Valle del Cauca)	9.263	9.474	9.368		-
Mango Tommy						Cali, Cavasa	8.684	8.947	8.838		-
Armenia, Mercar	3.000	3.000	3.000		++	Cali, Santa Elena	8.421	8.684	8.553		-
Barranquilla, Barranquillita	3.560	4.000	3.853		++	Cartagena, Bazurto	8.947	10.000	9.357		-
Bogotá, D.C., Corabastos	3.750	5.417	4.566		+++	Cartago (Valle del Cauca)	9.737	9.895	9.816		n.d.
Bucaramanga, Centroabastos	3.600	4.800	4.267		++	Cúcuta, Cenabastos	9.250	9.500	9.458		-
Cali, Cavasa	3.600	4.800	4.142		++	Duitama (Boyacá), Mercaplaza	10.000	10.526	10.263		-
Cali, Santa Elena	4.000	4.400	4.200		+	Florencia (Caquetá)	10.000	10.000	10.000		-
Cartagena, Bazurto	4.400	5.200	4.844		+	Ibagué, Plaza La 21	8.421	10.000	9.298		-
Cartago (Valle del Cauca)	4.333	4.833	4.542		++	La Unión (Nariño)	8.421	8.947	8.684		=
Chiquinquirá (Boyacá)	3.036	3.571	3.281		+	Manizales, Centro Galerías	9.737	10.526	10.088		-
Cúcuta, Cenabastos	3.400	5.200	4.133		++	Medellín, Central Mayorista de Antioquia	8.947	10.000	9.616		-
Duitama (Boyacá), Mercaplaza	2.857	3.036	2.917		++	Montería, Mercado del Sur	9.474	10.000	9.605		+
Ibagué, Plaza La 21	3.600	4.000	3.867		++	Neiva, Surabastos	10.737	11.579	11.158		=
Ipiales (Nariño), Ipiales somos todos	3.800	4.000	3.900		n.d.	Palmira (Valle del Cauca)	8.421	8.947	8.586		-
La Ceja (Antioquia)	5.000	5.400	5.167		+++	Pamplona (Norte de Santander)	11.000	11.000	11.000		=
Manizales, Centro Galerías	4.000	4.400	4.147		++	Pereira, Mercasa	8.158	9.211	8.640		+
Medellín, Central Mayorista de Antioquia	4.000	5.200	4.538		+++	Popayán, Plaza de mercado del barrio Bolívar	8.316	8.842	8.625		-
Medellín, Plaza Minorista "José María Villa"	3.300	4.400	3.958		+++	Rionegro (Antioquia)	10.000	11.053	10.465		-
						San Gil (Santander)	10.000	10.500	10.063		+

Cuadro 3. Mercados mayoristas. Precios de venta de frutas frescas (continuación)
28 de febrero al 6 de marzo 2026

Productos y mercados	Pesos por kilogramo				Tendencia	Productos y mercados	Pesos por kilogramo				Tendencia
	Mínimo	Máximo	Medio				Mínimo	Máximo	Medio		
Manzana roja importada (continuación)						Manzana verde importada (continuación)					
Sincelejo, Nuevo Mercado	8.750	9.000	8.958	-		Duitama (Boyacá), Mercaplaza	10.526	10.526	10.526	+	
Tibasosa (Boyacá), Coomproriente	9.474	10.526	10.000	+		Florencia (Cauquetá)	11.053	11.053	11.053	n.d.	
Tuluá (Valle del Cauca)	9.579	9.737	9.658	n.d.		Ibagué, Plaza La 21	10.526	11.579	10.819	-	
Tunja, Complejo de Servicios del Sur	9.368	10.000	9.598	-		La Unión (Nariño)	8.947	9.211	9.079	=	
Túquerres (Nariño)	7.895	8.421	7.982	-		Manizales, Centro Galerías	10.263	10.526	10.395	-	
Valledupar, Mercado Nuevo	9.737	10.263	10.000	+		Medellín, Central Mayorista de Antioquia	10.000	11.053	10.362	-	
Villavicencio, CAV	9.474	10.000	9.693	-		Montería, Mercado del Sur	9.474	11.053	10.373	+	
Yopal (Casanare)	10.526	10.526	10.526	=		Neiva, Surabastos	11.316	12.105	11.645	+	
Manzana royal gala importada						Palmira (Valle del Cauca)	11.053	11.316	11.118	+	
Arauca (Arauca)	11.333	12.000	11.667	-		Pamplona (Norte de Santander)	11.000	11.000	11.000	=	
Armenia, Mercar	8.421	8.684	8.596	-		Pasto, El Potrerillo	8.421	8.947	8.509	-	
Bogotá, D.C., Corabastos	8.947	10.526	9.698	-		Pereira, Mercasa	8.421	9.474	8.860	=	
Bucaramanga, Centroabastos	8.250	9.250	8.893	-		Popayán, Plaza de mercado del barrio Bolívar	9.053	9.211	9.151	-	
Cali, Cavasa	7.895	8.421	8.289	-		Rionegro (Antioquia)	10.526	11.316	10.952	-	
Cali, Santa Elena	8.421	8.684	8.596	-		San Gil (Santander)	11.250	11.750	11.490	+	
Cartago (Valle del Cauca)	9.211	10.684	9.934	-		Sincelejo, Nuevo Mercado	9.000	10.000	9.667	-	
Chiquinquirá (Boyacá)	9.211	10.000	9.561	-		Tibasosa (Boyacá), Coomproriente	10.526	11.053	10.822	+	
Cúcuta, Cenabastos	9.000	9.500	9.396	+		Tuluá (Valle del Cauca)	10.316	10.421	10.368	+	
Duitama (Boyacá), Mercaplaza	9.474	10.000	9.649	-		Tunja, Complejo de Servicios del Sur	10.000	11.579	10.936	+	
Florencia (Cauquetá)	10.789	11.053	10.921	+		Túquerres (Nariño)	8.421	8.684	8.531	-	
Ibagué, Plaza La 21	8.421	10.000	9.269	-		Valledupar, Mercado Nuevo	10.263	11.579	10.482	+	
Manizales, Centro Galerías	8.684	8.684	8.684	-		Villavicencio, CAV	9.474	11.579	10.833	+	
Medellín, Central Mayorista de Antioquia	7.895	8.947	8.322	-		Yopal (Casanare)	11.053	11.053	11.053	=	
Montería, Mercado del Sur	8.947	9.474	9.079	+		Maracuyá					
Neiva, Surabastos	9.368	11.579	10.079	-		Arauca (Arauca)	6.500	7.200	6.850	+++	
Palmira (Valle del Cauca)	7.895	8.421	8.158	-		Armenia, Mercar	5.500	6.000	5.833	+++	
Pamplona (Norte de Santander)	11.000	11.000	11.000	=		Bogotá, D.C., Corabastos	6.000	9.000	7.944	++	
Pasto, El Potrerillo	7.368	7.895	7.588	-		Bucaramanga, Centroabastos	6.200	7.000	6.592	++	
Pereira, Mercasa	8.158	8.947	8.575	+		Buenaventura (Valle del Cauca)	7.200	7.600	7.400	++	
Popayán, Plaza de mercado del barrio Bolívar	8.684	8.947	8.862	-		Cali, Cavasa	6.500	7.000	6.854	+++	
Rionegro (Antioquia)	9.211	10.000	9.671	+		Cali, Santa Elena	5.000	6.700	5.838	++	
San Gil (Santander)	10.000	10.500	10.125	+		Cartago (Valle del Cauca)	6.000	7.000	6.504	++	
Tibasosa (Boyacá), Coomproriente	9.211	10.000	9.638	-		Chiquinquirá (Boyacá)	7.000	7.600	7.433	++	
Tuluá (Valle del Cauca)	8.789	9.158	8.934	-		Cúcuta, Cenabastos	5.000	7.500	6.375	+++	
Tunja, Complejo de Servicios del Sur	8.842	9.737	9.152	-		Duitama (Boyacá), Mercaplaza	7.500	8.000	7.667	++	
Túquerres (Nariño)	7.105	7.368	7.325	-		Ibagué, Plaza La 21	5.600	6.800	6.240	+++	
Valledupar, Mercado Nuevo	9.000	9.750	9.292	+		Manizales, Centro Galerías	5.500	5.500	5.500	++	
Villavicencio, CAV	8.947	10.000	9.386	-		Palmira (Valle del Cauca)	6.500	7.000	6.750	++	
Manzana verde importada						Pamplona (Norte de Santander)	6.000	7.000	6.333	+	
Arauca (Arauca)	12.667	13.667	13.250	-		Pasto, El Potrerillo	5.333	6.000	5.806	+++	
Armenia, Mercar	10.000	10.789	10.351	+		Pereira, La 41-Impala	5.500	7.000	6.400	+++	
Bogotá, D.C., Corabastos	10.526	12.105	11.217	+		Pereira, Mercasa	5.600	7.500	6.550	+++	
Bucaramanga, Centroabastos	10.000	11.000	10.524	+		Popayán, Plaza de mercado del barrio Bolívar	5.500	5.700	5.613	+	
Buenaventura (Valle del Cauca)	10.789	11.316	10.996	-		Tibasosa (Boyacá), Coomproriente	6.000	6.500	6.125	+	
Cali, Cavasa	10.263	10.526	10.450	-		Tuluá (Valle del Cauca)	6.500	7.000	6.654	++	
Cali, Santa Elena	8.947	9.211	9.035	-		Tunja, Complejo de Servicios del Sur	6.000	8.200	7.300	++	
Cartagena, Bazurto	10.000	11.579	10.702	-		Túquerres (Nariño)	4.333	4.867	4.644	++	
Cartago (Valle del Cauca)	9.632	11.053	10.368	-		Villavicencio, CAV	6.200	7.800	7.200	++	
Chiquinquirá (Boyacá)	10.526	11.053	10.965	-		Yopal (Casanare)	7.000	7.000	7.000	+++	
Cúcuta, Cenabastos	10.000	11.000	10.469	+							

Cuadro 3. Mercados mayoristas. Precios de venta de frutas frescas (continuación)
28 de febrero al 6 de marzo 2026

Productos y mercados	Pesos por kilogramo				Tendencia	Productos y mercados	Pesos por kilogramo				Tendencia
	Mínimo	Máximo	Medio				Mínimo	Máximo	Medio		
Maracuyá antioqueño						Mora de Castilla (continuación)					
Barranquilla, Barranquillita	6.700	7.800	7.133		++	Cartagena, Bazurto	6.000	6.800	6.300		++
Barranquilla, Granabastos	6.400	7.300	6.775		+	Cartago (Valle del Cauca)	4.600	7.000	5.675		++
La Ceja (Antioquia)	5.000	6.000	5.442		++	Chiquinquirá (Boyacá)	3.800	4.700	4.250		+
Medellín, Central Mayorista de Antioquia	4.800	6.400	5.408		++	Cúcuta, Cenabastos	5.000	6.500	5.925		++
Medellín, Plaza Minorista "José María Villa"	4.800	6.500	5.588		+++	Duitama (Boyacá), Mercaplaza	4.800	5.000	4.933		+
Montería, Mercado del Sur	4.800	6.500	5.567		+	Ibagué, Plaza La 21	5.600	6.000	5.939		+
Rionegro (Antioquia)	5.000	6.000	5.308		+	Ipiales (Nariño), Ipiales somos todos	2.875	3.375	3.125		=
Santa Marta (Magdalena)	7.000	7.500	7.333		++	Manizales, Centro Galerías	6.000	6.000	6.000		+
Sincelejo, Nuevo Mercado	5.500	7.000	6.092		++	Medellín, Central Mayorista de Antioquia	3.500	4.200	3.980		++
Maracuyá huilense						Montería, Mercado del Sur	5.200	6.000	5.600		++
Florencia (Cauquetá)	6.000	6.200	6.133		++	Neiva, Surabastos	4.400	4.400	4.400		+
Neiva, Surabastos	4.960	6.240	5.620		++	Palmira (Valle del Cauca)	4.800	5.200	4.900		+
Maracuyá santandereano						Pamplona (Norte de Santander)	3.600	3.600	3.600		=
Valledupar, Mercabastos	5.333	6.667	6.208		+++	Pasto, El Potrerillo	3.500	4.000	3.750		+
Melón Cantalup						Pereira, La 41-Impala	6.000	6.200	6.100		+
Arauca (Arauca)	6.000	6.500	6.250		+++	Pereira, Mercasa	4.800	6.000	5.422		+
Armenia, Mercar	5.000	5.100	5.033		+	Popayán, Plaza de mercado del barrio Bolívar	4.640	5.040	4.840		-
Bogotá, D.C., Corabastos	3.000	5.000	4.194		++	San Gil (Santander)	4.800	5.000	4.950		+
Bucaramanga, Centroabastos	3.000	4.000	3.563		++	Santa Marta (Magdalena)	5.200	5.920	5.552		+
Cali, Cavasa	4.500	4.500	4.500		+	Sincelejo, Nuevo Mercado	5.600	7.500	6.516		++
Cali, Santa Elena	4.000	4.500	4.238		+	Socorro (Santander)	5.000	5.500	5.250		+
Cartago (Valle del Cauca)	4.400	5.500	4.983		-	Tibasosa (Boyacá), Coomproriente	4.700	5.000	4.938		+
Chiquinquirá (Boyacá)	1.818	3.182	2.551		+++	Tuluá (Valle del Cauca)	6.800	7.200	6.960		++
Cúcuta, Cenabastos	3.000	4.000	3.552		+++	Tunja, Complejo de Servicios del Sur	4.500	5.200	4.831		-
Duitama (Boyacá), Mercaplaza	3.636	3.636	3.636		+++	Valledupar, Mercabastos	5.000	5.600	5.267		-
Ibagué, Plaza La 21	4.000	4.300	4.122		++	Villavicencio, CAV	5.500	6.200	5.892		+
Manizales, Centro Galerías	4.000	4.000	4.000		+	Yopal (Casanare)	6.250	6.875	6.563		=
Medellín, Central Mayorista de Antioquia	4.800	6.200	5.525		+	Naranja común					
Neiva, Surabastos	4.000	4.500	4.063		+++	Arauca (Arauca)	2.717	2.783	2.750		+
Pamplona (Norte de Santander)	4.000	4.000	4.000		=	Cartagena, Bazurto	1.800	2.000	1.844		-
Pasto, El Potrerillo	4.500	5.000	4.667		-	Chiquinquirá (Boyacá)	833	1.000	933		-
Pereira, Mercasa	4.000	5.000	4.700		+	Cúcuta, Cenabastos	2.000	2.333	2.174		+
San Gil (Santander)	2.800	3.200	2.875		+	Cúcuta, La Nueva Sexta	2.000	2.167	2.056		+
Socorro (Santander)	3.000	3.080	3.040		+	Montería, Mercado del Sur	1.600	1.600	1.600		=
Tibasosa (Boyacá), Coomproriente	2.500	3.636	2.983		+++	Neiva, Surabastos	1.400	1.600	1.575		+
Tunja, Complejo de Servicios del Sur	3.636	4.091	3.801		+++	Pamplona (Norte de Santander)	1.100	1.100	1.100		=
Valledupar, Mercado Nuevo	3.000	4.000	3.500		n.d.	San Gil (Santander)	1.600	1.800	1.633		+
Villavicencio, CAV	5.300	5.800	5.500		+++	Santa Bárbara (Antioquia)	1.000	1.111	1.028		n.d.
Mora de Castilla						Socorro (Santander)	1.200	1.320	1.240		+
Arauca (Arauca)	5.400	6.400	6.000		+	Sonsón (Antioquia)	960	1.000	990		-
Armenia, Mercar	7.500	8.000	7.833		++	Tunja, Complejo de Servicios del Sur	2.182	2.273	2.242		++
Barranquilla, Barranquillita	5.920	8.800	7.178		+	Valledupar, Mercado Nuevo	2.000	2.200	2.100		n.d.
Barranquilla, Granabastos	5.920	8.800	7.273		+	Naranja Sweet					
Bogotá, D.C., Corabastos	5.833	6.667	6.382		+	Armenia, Mercar	1.700	1.800	1.767		=
Bucaramanga, Centroabastos	4.800	5.600	5.143		+	Armenia, Retiro	1.500	1.600	1.533		+
Buenaventura (Valle del Cauca)	5.800	6.200	6.000		+	Bogotá, D.C., Corabastos	2.500	2.750	2.618		+
Cali, Cavasa	4.800	4.800	4.800		=	Cali, Cavasa	1.700	1.800	1.779		+
Cali, Santa Elena	4.800	5.200	4.850		+	Cali, Santa Elena	1.600	1.800	1.725		+
						Cartago (Valle del Cauca)	1.800	2.200	2.005		+
						Florencia (Cauquetá)	2.500	2.600	2.567		+
						Ibagué, Plaza La 21	1.900	2.400	2.078		-

Cuadro 3. Mercados mayoristas. Precios de venta de frutas frescas (continuación)
28 de febrero al 6 de marzo 2026

Productos y mercados	Pesos por kilogramo				Tendencia	Productos y mercados	Pesos por kilogramo				Tendencia
	Mínimo	Máximo	Medio				Mínimo	Máximo	Medio		
Naranja Sweet (continuación)						Papaya Maradol					
Neiva, Surabastos	2.000	2.200	2.075	-		Popayán, Plaza de mercado del barrio Bolívar	2.400	2.600	2.500	-	
Pasto, El Potrerillo	2.000	2.250	2.125	+		Rionegro (Antioquia)	4.000	4.500	4.250	-	
Pereira, La 41-Impala	2.000	2.500	2.183	+		San Gil (Santander)	2.000	2.250	2.088	++	
Pereira, Mercasa	1.800	2.600	2.358	+		Socorro (Santander)	2.250	2.400	2.325	+	
Popayán, Plaza de mercado del barrio Bolívar	1.600	1.940	1.765	+		Tuluá (Valle del Cauca)	2.500	2.800	2.613	+	
Tuluá (Valle del Cauca)	1.960	2.100	2.015	+		Papaya Paulina					
Naranja Valencia						Bogotá, D.C., Corabastos	1.667	3.333	2.766	+++	
Barranquilla, Barranquillita	2.400	2.400	2.400	=		Bucaramanga, Centroabastos	2.000	2.400	2.207	-	
Bogotá, D.C., Corabastos	2.500	2.750	2.613	+		Chiquinquirá (Boyacá)	2.500	2.778	2.676	+++	
Bucaramanga, Centroabastos	2.000	2.200	2.129	++		Duitama (Boyacá), Mercaplaza	2.222	2.500	2.315	+++	
Buenaventura (Valle del Cauca)	2.100	2.160	2.140	+		Ibagué, Plaza La 21	1.700	2.500	2.144	+	
Cartagena, Bazurto	2.000	2.000	2.000	=		Medellín, Plaza Minorista "José María Villa"	1.800	2.000	1.900	+	
Cartago (Valle del Cauca)	1.600	1.700	1.645	+		Neiva, Surabastos	2.500	2.800	2.650	-	
Cúcuta, Cenabastos	2.203	2.863	2.570	++		Tibasosa (Boyacá), Coomproriente	1.667	3.056	2.271	++	
Duitama (Boyacá), Mercaplaza	2.000	2.400	2.200	n.d.		Tunja, Complejo de Servicios del Sur	1.667	2.500	2.231	+++	
La Ceja (Antioquia)	3.000	3.200	3.117	+		Valledupar, Mercado Nuevo	1.300	1.600	1.411	-	
Manizales, Centro Galerías	1.600	1.700	1.638	+		Villavicencio, CAV	1.000	2.250	1.729	+	
Medellín, Central Mayorista de Antioquia	2.700	3.000	2.913	+		Papaya tainung					
Medellín, Plaza Minorista "José María Villa"	2.800	3.500	3.083	+		Barranquilla, Barranquillita	2.700	2.900	2.778	+	
Montería, Mercado del Sur	2.500	2.625	2.542	=		Bogotá, D.C., Corabastos	3.000	5.000	4.021	+	
Pereira, Mercasa	1.800	2.600	2.358	+		Cartagena, Bazurto	3.000	3.000	3.000	=	
Rionegro (Antioquia)	3.000	3.500	3.221	+		Florencia (Caquetá)	3.000	3.000	3.000	=	
Sincelejo, Nuevo Mercado	2.250	2.500	2.396	-		Medellín, Central Mayorista de Antioquia	2.300	3.000	2.550	+	
Tibasosa (Boyacá), Coomproriente	2.333	2.500	2.458	-		Medellín, Plaza Minorista "José María Villa"	2.000	2.300	2.100	-	
Tunja, Complejo de Servicios del Sur	2.000	2.200	2.044	=		Montería, Mercado del Sur	2.000	2.200	2.117	+	
Túquerres (Nariño)	2.125	2.125	2.125	-		Santa Marta (Magdalena)	2.250	2.300	2.275	+	
Valledupar, Mercabastos	2.500	2.955	2.753	+		Sincelejo, Nuevo Mercado	2.000	2.000	2.000	+	
Valledupar, Mercado Nuevo	2.500	3.000	2.625	+		Patilla					
Villavicencio, CAV	2.000	2.200	2.093	+		Armenia, Mercar	1.700	1.800	1.767	=	
Papaya Maradol						Bogotá, D.C., Corabastos	1.400	2.000	1.771	-	
Arauca (Arauca)	3.500	3.800	3.650	+		Bucaramanga, Centroabastos	2.200	2.400	2.321	-	
Armenia, Mercar	2.000	2.500	2.300	+		Cali, Cavasa	2.000	2.100	2.046	+	
Buenaventura (Valle del Cauca)	3.500	3.800	3.650	++		Cali, Santa Elena	2.200	2.300	2.217	+	
Cali, Cavasa	2.700	2.800	2.779	+		Cartagena, Bazurto	1.800	2.500	2.133	+	
Cali, Santa Elena	2.700	2.800	2.750	-		Cartago (Valle del Cauca)	2.300	2.400	2.325	-	
Cartago (Valle del Cauca)	2.800	3.200	2.958	+		Cúcuta, Cenabastos	1.800	2.200	2.033	+	
Cúcuta, Cenabastos	2.500	3.000	2.784	-		Medellín, Central Mayorista de Antioquia	1.800	2.200	1.958	+	
Cúcuta, La Nueva Sexta	3.000	3.500	3.042	+		Medellín, Plaza Minorista "José María Villa"	1.700	2.200	1.911	+	
Florencia (Caquetá)	3.600	3.600	3.600	+		Montería, Mercado del Sur	1.800	2.000	1.867	-	
Ipiales (Nariño), Ipiales somos todos	3.600	4.000	3.858	-		Palmira (Valle del Cauca)	2.400	2.600	2.500	+	
La Ceja (Antioquia)	4.200	4.700	4.408	++		Pasto, El Potrerillo	2.200	2.300	2.250	-	
Manizales, Centro Galerías	3.500	3.500	3.500	+		Pereira, La 41-Impala	2.500	2.600	2.550	=	
Medellín, Central Mayorista de Antioquia	3.600	4.300	3.983	+		Pereira, Mercasa	1.600	2.700	2.138	+	
Palmira (Valle del Cauca)	2.800	3.000	2.938	-		Popayán, Plaza de mercado del barrio Bolívar	1.900	2.000	1.975	+	
Pamplona (Norte de Santander)	3.000	3.000	3.000	=		Rionegro (Antioquia)	2.200	2.400	2.267	-	
Pasto, El Potrerillo	2.917	3.333	3.148	+		San Gil (Santander)	2.000	2.200	2.033	-	
Pereira, La 41-Impala	3.000	3.600	3.333	+		Sincelejo, Nuevo Mercado	2.000	2.000	2.000	=	
Pereira, Mercasa	2.900	3.500	3.108	+							

Cuadro 3. Mercados mayoristas. Precios de venta de frutas frescas (continuación)
28 de febrero al 6 de marzo 2026

Productos y mercados	Pesos por kilogramo				Tendencia	Productos y mercados	Pesos por kilogramo				Tendencia
	Mínimo	Máximo	Medio				Mínimo	Máximo	Medio		
Patilla (continuación)						Pera nacional (continuación)					
Socorro (Santander)	2.000	2.000	2.000	=		Duitama (Boyacá), Mercaplaza	3.913	4.348	4.130	n.d.	
Tuluá (Valle del Cauca)	2.300	2.400	2.350	=		San Gil (Santander)	5.600	6.000	5.933	-	
Tunja, Complejo de Servicios del Sur	2.200	2.400	2.300	=		Tunja, Complejo de Servicios del Sur	5.130	5.652	5.348	-	
Valledupar, Mercado Nuevo	1.600	2.000	1.800	=		Villavicencio, CAV	5.417	6.042	5.729	-	
Villavicencio, CAV	2.000	2.500	2.192	-							
Patilla baby						Piña gold					
Bogotá, D.C., Corabastos	2.500	3.500	3.021	-		Armenia, Mercar	2.700	2.800	2.767	-	
Bucaramanga, Centroabastos	3.000	3.500	3.367	+		Barranquilla, Granabastos	4.000	4.200	4.089	+	
Cali, Cavasa	3.200	3.500	3.358	+		Bogotá, D.C., Corabastos	2.455	2.727	2.600	-	
Chiquinquirá (Boyacá)	2.700	3.000	2.850	-		Bucaramanga, Centroabastos	2.400	2.700	2.548	-	
Cúcuta, Cenabastos	3.000	3.800	3.557	++		Buenaventura (Valle del Cauca)	3.200	3.700	3.417	+	
Medellín, Central Mayorista de Antioquia	4.200	4.800	4.471	-		Cali, Cavasa	2.700	3.000	2.875	++	
Pereira, Mercasa	4.000	4.500	4.167	+		Cali, Santa Elena	2.500	2.700	2.600	-	
Tunja, Complejo de Servicios del Sur	3.500	4.000	3.775	-		Cartagena, Bazurto	2.800	3.600	3.178	-	
Pera importada						Cartago (Valle del Cauca)	3.000	4.200	3.500	+	
Armenia, Mercar	6.842	7.895	7.164	-		Chiquinquirá (Boyacá)	2.250	2.500	2.421	-	
Bogotá, D.C., Corabastos	7.000	8.000	7.688	-		Cúcuta, Cenabastos	2.700	3.000	2.921	+	
Bucaramanga, Centroabastos	8.000	8.500	8.274	-		Duitama (Boyacá), Mercaplaza	2.700	2.800	2.767	+	
Buenaventura (Valle del Cauca)	8.105	8.842	8.421	+		Ibagué, Plaza La 21	3.200	3.800	3.481	+	
Cali, Cavasa	7.632	8.421	7.971	+		La Unión (Nariño)	4.000	4.000	4.000	=	
Cali, Santa Elena	8.158	8.684	8.465	-		Manizales, Centro Galerías	3.000	3.500	3.283	+	
Cartagena, Bazurto	7.895	8.947	8.421	-		Medellín, Central Mayorista de Antioquia	3.100	4.000	3.573	++	
Cartago (Valle del Cauca)	7.895	8.842	8.355	-		Medellín, Plaza Minorista "José María Villa"	2.800	3.300	3.067	++	
Chiquinquirá (Boyacá)	8.421	8.684	8.465	-		Montería, Mercado del Sur	3.200	3.600	3.475	+	
Cúcuta, Cenabastos	9.000	9.500	9.188	+		Neiva, Surabastos	3.300	3.800	3.613	+	
Florencia (Caquetá)	9.474	9.474	9.474	+		Palmira (Valle del Cauca)	2.800	3.000	2.900	-	
Ibagué, Plaza La 21	7.895	8.684	8.421	+		Pereira, La 41-Impala	4.000	4.200	4.083	+	
La Unión (Nariño)	6.316	7.368	6.842	-		Pereira, Mercasa	3.000	3.400	3.158	+	
Manizales, Centro Galerías	8.750	9.000	8.875	-		Rionegro (Antioquia)	3.500	3.800	3.671	+	
Medellín, Central Mayorista de Antioquia	7.368	7.895	7.654	-		San Gil (Santander)	2.500	2.500	2.500	++	
Montería, Mercado del Sur	9.474	9.474	9.474	+		Sincelejo, Nuevo Mercado	3.000	3.200	3.022	-	
Neiva, Surabastos	8.444	10.556	9.243	-		Socorro (Santander)	2.222	2.222	2.222	-	
Palmira (Valle del Cauca)	7.368	7.632	7.533	-		Tibasosa (Boyacá), Coomproriente	3.500	3.500	3.500	+	
Pamplona (Norte de Santander)	12.000	12.000	12.000	+		Tuluá (Valle del Cauca)	2.800	3.200	3.033	+	
Pasto, El Potrerillo	6.316	6.842	6.667	+		Tunja, Complejo de Servicios del Sur	2.250	2.500	2.346	+	
Pereira, Mercasa	8.000	8.500	8.188	-		Valledupar, Mercado Nuevo	3.000	3.500	3.367	+	
Popayán, Plaza de mercado del barrio Bolívar	7.263	7.474	7.355	+		Piña manzana					
Rionegro (Antioquia)	8.421	8.947	8.697	-		Popayán, Plaza de mercado del barrio Bolívar	2.400	2.600	2.500	+	
San Gil (Santander)	9.750	10.250	10.031	+		Piña perolera					
Sincelejo, Nuevo Mercado	7.750	8.000	7.958	+		Barranquilla, Barranquillita	3.200	3.400	3.324	+	
Tibasosa (Boyacá), Coomproriente	7.895	8.947	8.454	+		Barranquilla, Granabastos	2.680	2.800	2.733	=	
Tuluá (Valle del Cauca)	8.158	8.421	8.263	-		Bogotá, D.C., Corabastos	2.000	2.333	2.125	+	
Tunja, Complejo de Servicios del Sur	7.895	8.421	8.129	-		Bucaramanga, Centroabastos	2.000	2.167	2.028	+	
Valledupar, Mercado Nuevo	8.500	8.500	8.500	-		Cartagena, Bazurto	2.800	3.000	2.911	+	
Villavicencio, CAV	7.000	8.000	7.563	-		Cúcuta, Cenabastos	2.333	2.667	2.500	=	
Yopal (Casanare)	9.000	9.500	9.250	-		Florencia (Caquetá)	3.929	3.929	3.929	-	
Pera nacional						Pamplona (Norte de Santander)	2.800	2.833	2.817	-	
Bogotá, D.C., Corabastos	5.217	6.522	5.707	-		San Gil (Santander)	2.000	2.200	2.050	+	
Chiquinquirá (Boyacá)	4.800	5.600	5.300	-		Valledupar, Mercabastos	2.800	3.200	2.967	-	

Cuadro 3. Mercados mayoristas. Precios de venta de frutas frescas (continuación)
28 de febrero al 6 de marzo 2026

Productos y mercados	Pesos por kilogramo				Tendencia	Productos y mercados	Pesos por kilogramo				Tendencia
	Mínimo	Máximo	Medio				Mínimo	Máximo	Medio		
Pitahaya						Tomate de árbol (continuación)					
Arauca (Arauca)	7.000	7.500	7.250	+		Pamplona (Norte de Santander)	3.333	3.750	3.611	-	
Bogotá, D.C., Corabastos	5.000	9.000	7.494	+++		Pasto, El Potrerillo	3.600	3.800	3.667	-	
Bucaramanga, Centroabastos	6.000	9.000	7.476	++		Peñol (Antioquia)	2.500	2.800	2.642	+	
Chiquinquirá (Boyacá)	9.500	10.000	9.825	+		Pereira, La 41-Impala	3.200	4.400	3.767	+++	
Cúcuta, Cenabastos	7.000	10.000	8.333	-		Pereira, Mercasa	3.400	4.500	3.908	++	
Ibagué, Plaza La 21	5.000	5.000	5.000	n.d.		Popayán, Plaza de mercado del barrio Bolívar	2.560	2.672	2.611	+	
Medellín, Central Mayorista de Antioquia	7.000	9.000	7.875	+++		Rionegro (Antioquia)	2.700	3.000	2.808	+	
Neiva, Surabastos	8.000	9.000	8.417	-		San Gil (Santander)	3.720	4.000	3.853	+	
Pereira, Mercasa	6.000	9.000	8.250	+		San Vicente Ferrer (Antioquia)	2.000	2.200	2.050	-	
Tibasosa (Boyacá), Coomproriente	8.000	8.500	8.063	-		Santa Marta (Magdalena)	3.600	4.000	3.840	+	
Tunja, Complejo de Servicios del Sur	6.000	7.000	6.500	+		Sincelejo, Nuevo Mercado	3.200	4.000	3.718	++	
Villavicencio, CAV	6.000	8.000	7.192	++		Sonsón (Antioquia)	2.700	2.800	2.750	+	
Tangelo						Tibasosa (Boyacá), Coomproriente	3.000	3.200	3.100	+	
Bogotá, D.C., Corabastos	4.000	6.400	5.525	-		Tuluá (Valle del Cauca)	4.000	4.600	4.350	+	
Bucaramanga, Centroabastos	4.800	5.600	5.276	+		Tunja, Complejo de Servicios del Sur	3.000	3.200	3.150	+	
Cartago (Valle del Cauca)	6.800	7.200	7.000	-		Túquerres (Nariño)	2.500	2.667	2.586	=	
Chiquinquirá (Boyacá)	5.400	6.400	5.958	-		Valledupar, Mercabastos	3.800	4.200	4.000	+++	
Duitama (Boyacá), Mercaplaza	4.400	4.800	4.667	n.d.		Villavicencio, CAV	3.600	4.200	3.860	-	
Manizales, Centro Galerías	4.000	4.500	4.167	+		Yopal (Casanare)	4.000	4.400	4.200	++	
Pereira, Mercasa	4.500	5.500	5.075	-		Uchuva con cáscara					
Tibasosa (Boyacá), Coomproriente	6.000	7.200	6.475	-		Bogotá, D.C., Corabastos	5.000	6.000	5.448	+	
Tunja, Complejo de Servicios del Sur	4.800	5.600	5.367	+		Bucaramanga, Centroabastos	5.000	6.000	5.238	+	
Villavicencio, CAV	3.913	5.652	4.928	-		Cúcuta, Cenabastos	4.000	5.000	4.521	-	
Tomate de árbol						Ibagué, Plaza La 21	2.800	2.800	2.800	-	
Arauca (Arauca)	4.091	4.545	4.375	+		Medellín, Central Mayorista de Antioquia	4.000	4.500	4.420	+	
Armenia, Mercar	4.200	4.800	4.444	+++		Uva importada					
Barranquilla, Barranquillita	3.400	4.000	3.656	++		Arauca (Arauca)	16.875	18.125	17.656	+	
Barranquilla, Granabastos	3.600	4.000	3.783	+		Bogotá, D.C., Corabastos	16.250	18.750	17.956	+	
Bogotá, D.C., Corabastos	2.800	3.600	3.208	+		Bucaramanga, Centroabastos	16.875	18.750	17.545	+	
Bucaramanga, Centroabastos	3.600	4.000	3.895	++		Cali, Cavasa	17.647	18.824	17.990	++	
Buenaventura (Valle del Cauca)	4.200	4.500	4.300	++		Cali, Santa Elena	14.118	15.294	14.510	-	
Cali, Cavasa	3.600	3.800	3.742	++		Cúcuta, Cenabastos	18.750	20.000	19.297	+	
Cali, Santa Elena	3.300	4.200	3.738	+++		Medellín, Central Mayorista de Antioquia	17.500	20.000	18.802	++	
Cartagena, Bazurto	4.000	4.500	4.167	+		San Gil (Santander)	18.750	20.000	19.479	-	
Cartago (Valle del Cauca)	3.200	4.400	3.763	+		Sincelejo, Nuevo Mercado	15.854	17.073	16.667	+	
Chiquinquirá (Boyacá)	2.480	2.800	2.638	+		Tunja, Complejo de Servicios del Sur	15.000	17.500	16.563	+	
Cúcuta, Cenabastos	3.400	3.600	3.575	+		Valledupar, Mercado Nuevo	18.125	18.750	18.542	+	
Duitama (Boyacá), Mercaplaza	3.200	3.600	3.467	+		Villavicencio, CAV	16.250	20.000	18.125	+	
El Santuario (Antioquia)	2.600	3.000	2.800	+		Uva Isabela					
Florencia (Cauquetá)	3.600	4.000	3.733	-		Arauca (Arauca)	5.600	6.000	5.800	++	
Ibagué, Plaza La 21	3.000	3.200	3.189	+		Armenia, Mercar	6.167	6.872	6.539	+++	
Ipiales (Nariño), Ipiales somos todos	3.800	4.000	3.883	-		Bogotá, D.C., Corabastos	6.250	7.500	7.047	+	
La Ceja (Antioquia)	2.700	3.000	2.883	-		Bucaramanga, Centroabastos	6.000	6.400	6.048	+	
La Unión (Antioquia)	2.500	2.800	2.625	+		Cali, Cavasa	4.000	4.800	4.317	+	
Manizales, Centro Galerías	3.600	3.800	3.700	+++		Cali, Santa Elena	3.360	3.520	3.413	+	
Medellín, Central Mayorista de Antioquia	2.800	3.600	3.315	++		Chiquinquirá (Boyacá)	5.400	6.000	5.563	-	
Medellín, Plaza Minorista "José María Villa"	3.000	4.000	3.440	++		Cúcuta, Cenabastos	6.000	7.000	6.833	+	
Montería, Mercado del Sur	3.200	3.600	3.330	+		Ibagué, Plaza La 21	3.840	5.600	4.427	++	
Neiva, Surabastos	3.000	3.400	3.167	+							
Palmira (Valle del Cauca)	3.500	4.000	3.725	++							

Cuadro 3. Mercados mayoristas. Precios de venta de frutas frescas (conclusión)
28 de febrero al 6 de marzo 2026

Productos y mercados	Pesos por kilogramo				Tendencia	Productos y mercados	Pesos por kilogramo				Tendencia
	Mínimo	Máximo	Medio	Precios			Mínimo	Máximo	Medio	Precios	
Uva Isabela (continuación)						Uva red globe nacional (continuación)					
Ipiales (Nariño), Ipiales somos todos	4.800	5.440	4.960		+	Medellín, Central Mayorista de Antioquia	6.667	8.333	7.451		+
La Unión (Nariño)	4.400	4.800	4.600		-	Montería, Mercado del Sur	7.778	8.333	7.963		-
Medellín, Central Mayorista de Antioquia	6.000	6.600	6.175		+	Pasto, El Potrerillo	5.556	6.173	5.926		-
Neiva, Surabastos	4.600	5.200	4.900		+	Pereira, Mercasa	6.500	8.000	7.408		+
Palmira (Valle del Cauca)	3.040	3.200	3.173		++	Popayán, Plaza de mercado del barrio Bolívar	7.895	8.421	8.211		+++
Pamplona (Norte de Santander)	6.000	6.000	6.000		=	San Gil (Santander)	9.091	9.545	9.148		-
Pasto, El Potrerillo	4.400	4.800	4.640		+++	Tuluá (Valle del Cauca)	6.500	8.000	7.300		+
Popayán, Plaza de mercado del barrio Bolívar	4.000	4.400	4.270		+	Villavicencio, CAV	6.636	10.250	8.366		+
Rionegro (Antioquia)	5.600	6.600	5.983		+	Uva roja					
San Gil (Santander)	5.600	6.400	6.167		+	Florencia (Caquetá)	13.000	13.000	13.000		+++
Sincelejo, Nuevo Mercado	7.500	8.750	8.035		+	Ipiales (Nariño), Ipiales somos todos	5.333	6.111	5.653		-
Tibasosa (Boyacá), Coomproriente	4.000	4.400	4.100		+	La Unión (Nariño)	8.000	8.000	8.000		=
Tuluá (Valle del Cauca)	4.160	4.480	4.360		+	Neiva, Surabastos	9.000	10.000	9.875		+
Tunja, Complejo de Servicios del Sur	4.800	6.400	5.733		++	Pereira, Mercasa	16.111	17.778	16.806		+
Túquerres (Nariño)	4.400	4.800	4.683		++	Sincelejo, Nuevo Mercado	5.500	7.000	6.250		+
Villavicencio, CAV	6.250	6.667	6.583		+	Tibasosa (Boyacá), Coomproriente	4.800	5.200	4.850		+
Yopal (Casanares)	4.800	4.800	4.800		=	Túquerres (Nariño)	5.333	5.778	5.611		-
Uva red globe nacional						Uva verde					
Armenia, Mercar	7.200	8.000	7.600		+	Bogotá, D.C., Corabastos	7.778	10.000	8.778		+
Bogotá, D.C., Corabastos	7.000	8.889	7.928		+	Cartago (Valle del Cauca)	8.000	8.960	8.540		-
Bucaramanga, Centroabastos	8.333	8.889	8.545		-	Florencia (Caquetá)	18.000	18.000	18.000		-
Cali, Cavasa	6.800	7.600	7.208		+	Neiva, Surabastos	11.000	12.000	11.833		+
Cali, Santa Elena	7.467	7.733	7.511		-	Zapote					
Cartagena, Bazurto	8.000	9.000	8.667		-	Montería, Mercado del Sur	7.000	7.500	7.333		=
Cartago (Valle del Cauca)	6.500	7.000	6.800		-						
Ibagué, Plaza La 21	7.600	10.400	8.578		++						
Manizales, Centro Galerías	6.400	8.400	7.400		++						

TENDENCIAS

---	-	+	+++
Variación mayor al -20 %	Variación entre 0 % y -10 %	Variación entre 0 % y 10 %	Variación mayor al 20 %
--	=	++	n. d.
Variación entre -10 % y -20 %	Variación igual a 0 %	Variación entre 10 % y 20 %	No determinado

TUBÉRCULOS, RAÍCES Y PLÁTANOS

Disminuyeron las cosechas de papa criolla

A lo largo de la presente semana aumentaron los precios de la papa criolla limpia en treinta y tres de los cuarenta y tres mercados donde se negoció. Según los comerciantes, este comportamiento se debió a la disminución de las cosechas en La Unión, El Carmen de Viboral, San Vicente Ferrer, El Santuario (Antioquia), Túquerres, Ipiales, Pasto, Puerres, Iles (Nariño), Villapinzón (Cundinamarca), Tunja (Boyacá), Silos (Norte de Santander) y Tuluá (Valle del Cauca). En Cali, Santa Elena y Armenia, Mercar, por ejemplo, el aumento superó el 52,8%, ofreciéndose el kilo a \$2.925 y a \$3.426, respectivamente.

Igualmente, subieron los precios de las papas capira, única, nevada y parda pastusa, la arracacha amarilla y el plátano hartón verde. En el caso de la papa capira, por ejemplo, el incremento en el precio se registró en veinticuatro de los veintiocho mercados donde se ofreció esta semana. El anterior comportamiento se dio por la reducción en las labores de recolección de cosechas ante la presencia de lluvias en algunas zonas de cultivo establecidas en La Unión, Abejorral, San Vicente Ferrer, Marinilla, San Pedro de Los Milagros (Antioquia), Villapinzón, Pasca (Cundinamarca), Pasto, Ipiales y Córdoba (Nariño).

De igual manera, aumentaron los precios de la papa única como consecuencia de la disminución en la oferta del tubérculo procedente de Toca, Sogamoso, Duitama (Boyacá), Ipiales, Pasto (Nariño), Totoró, Puracé (Cauca), Pamplona, Mutiscua, Chitagá (Norte

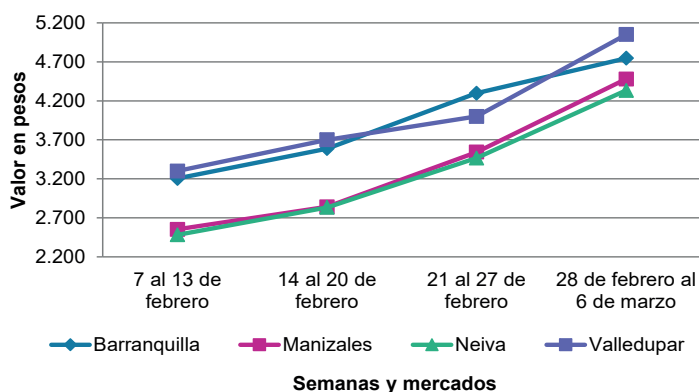
de Santander) y Cerrito (Santander). El incremento se presentó en diecisiete de los veintidós mercados donde se comercializó durante la semana.

Asimismo, subieron los precios de la papa nevada en los nueve mercados donde se vendió esta semana. Según las fuentes consultadas, disminuyeron las cosechas en las zonas productoras de Marinilla, San Vicente Ferrer, Peñol, El Santuario y El Carmen de Viboral (Antioquia).

Por otra parte, se incrementaron los precios de la arracacha amarilla en quince de los diecinueve mercados donde se vendió. De acuerdo con lo comentado por los comerciantes, disminuyó el nivel de abastecimiento de la raíz desde Soracá, Chíquiza, Tunja (Boyacá), Cajamarca (Tolima), Cáchira, Mutiscua, Pamplona, Cácosta, Ocaña (Norte de Santander) y Zapatoca (Santander).

Finalmente, aumentó la cotización del plátano hartón verde en veintitrés de los treinta y seis mercados donde se comercializó esta semana. Según lo informado por las fuentes, disminuyó la oferta de producto de primera calidad procedente de Jericó, Montebello, Jardín, Andes (Antioquia), Pácora, Anserma, Aguadas, Chinchiná, Belalcázar (Caldas), Armenia, Calarcá, Quimbaya, Circasia, Montenegro (Quindío), Pereira y Balboa (Risaralda), sumado a las afectaciones por las lluvias en algunos cultivos establecidos en Moñitos (Córdoba).

Gráfico 8. Comportamiento de los precios de la papa criolla limpia
7 de febrero al 6 de marzo 2026



Fuente: DANE, SIPSA.

Cuadro 4. Mercados mayoristas. Precios de venta de tubérculos, raíces y plátanos
28 de febrero al 6 de marzo 2026

Productos y mercados	Pesos por kilogramo				Tendencia	Productos y mercados	Pesos por kilogramo				Tendencia
	Mínimo	Máximo	Medio				Mínimo	Máximo	Medio		
Arracacha amarilla						Papa capira (continuación)					
Arauca (Arauca)	3.200	3.600	3.400		+	El Carmen de Viboral (Antioquia)	1.800	2.000	1.950		+
Bogotá, D.C., Corabastos	3.667	4.667	4.035		+++	El Santuario (Antioquia)	2.000	2.200	2.075		++
Bucaramanga, Centroabastos	1.600	2.400	2.000		+++	Ipiales (Nariño), Centro de acopio	1.000	1.100	1.075		+
Buenaventura (Valle del Cauca)	3.680	4.000	3.827		-	Ipiales (Nariño), Ipiales somos todos	1.100	1.200	1.167		=
Cali, Cavasa	3.000	3.333	3.167		-	La Ceja (Antioquia)	2.200	2.400	2.254		+
Cali, Santa Elena	3.000	3.333	3.167		+	La Unión (Antioquia)	1.900	2.100	2.038		+
Chiquinquirá (Boyacá)	3.000	3.167	3.056		+	Manizales, Centro Galerías	1.580	1.760	1.680		+
Cúcuta, Cenabastos	1.800	3.000	2.367		+++	Marinilla (Antioquia)	1.600	2.200	1.900		++
Duitama (Boyacá), Mercaplaza	3.333	3.667	3.444		+++	Medellín, Central Mayorista de Antioquia	2.000	2.200	2.108		+
Florencia (Cauquetá)	3.840	4.000	3.893		+	Medellín, Plaza Minorista "José María Villa"	2.000	2.300	2.150		+
Ibagué, Plaza La 21	2.880	4.000	3.267		++	Montería, Mercado del Sur	2.300	2.500	2.400		++
Neiva, Surabastos	2.880	3.520	3.213		+	Palmira (Valle del Cauca)	1.480	1.520	1.510		+
Pamplona (Norte de Santander)	1.400	1.600	1.511		+	Pasto, El Potrerillo	1.100	1.200	1.167		-
Popayán, Plaza de mercado del barrio Bolívar	3.400	3.520	3.460		-	Peñol (Antioquia)	1.900	2.100	2.017		+
San Gil (Santander)	3.520	3.680	3.617		++	Pereira, La 41-Impala	1.500	1.600	1.568		+
Tibasosa (Boyacá), Coomproriente	2.500	2.833	2.677		-	Pereira, Mercasa	1.480	1.600	1.538		+
Tunja, Complejo de Servicios del Sur	3.000	3.667	3.278		+++	Popayán, Plaza de mercado del barrio Bolívar	1.200	1.300	1.228		-
Villavicencio, CAV	3.600	4.000	3.967		+	Rionegro (Antioquia)	2.000	2.300	2.142		+
Yopal (Casanare)	3.833	4.000	3.917		+++	San Vicente Ferrer (Antioquia)	1.900	2.000	1.950		+
Arracacha blanca						Santa Bárbara (Antioquia)	2.000	2.600	2.300		+++
Armenia, Mercar	2.500	2.833	2.722		+++	Sincelejo, Nuevo Mercado	2.300	2.400	2.344		+
Cartago (Valle del Cauca)	1.667	2.500	2.069		-	Sonsón (Antioquia)	1.800	2.000	1.900		=
Ipiales (Nariño), Ipiales somos todos	1.600	1.800	1.700		+	Tuluá (Valle del Cauca)	1.500	1.560	1.528		+
Manizales, Centro Galerías	2.903	2.903	2.903		++	Túquerres (Nariño)	1.000	1.100	1.031		+
Medellín, Central Mayorista de Antioquia	1.250	1.750	1.500		-	Papa criolla limpia					
Medellín, Plaza Minorista "José María Villa"	2.800	3.000	2.953		+++	Arauca (Arauca)	4.167	4.479	4.349		++
Pasto, El Potrerillo	2.000	2.200	2.100		+	Armenia, Mercar	3.000	3.833	3.426		+++
Pereira, La 41-Impala	2.833	2.917	2.863		+++	Barranquilla, Barranquillita	4.980	5.200	5.064		++
Pereira, Mercasa	2.500	2.833	2.708		++	Barranquilla, Granabastos	4.700	5.260	4.913		++
San Vicente Ferrer (Antioquia)	1.575	1.625	1.600		++	Bogotá, D.C., Corabastos	4.889	5.556	5.185		-
Tuluá (Valle del Cauca)	2.333	2.833	2.542		-	Bucaramanga, Centroabastos	3.200	4.400	3.914		+
Ñame criollo						Cali, Cavasa	3.000	3.600	3.313		+++
Montería, Mercado del Sur	2.200	2.400	2.250		+	Cali, Santa Elena	2.600	3.200	2.925		+++
Sincelejo, Nuevo Mercado	2.600	2.800	2.733		-	Cartagena, Bazurto	5.400	5.800	5.567		+
Ñame diamante						Cartago (Valle del Cauca)	3.600	3.800	3.738		+++
Montería, Mercado del Sur	1.400	1.500	1.417		-	Cúcuta, Cenabastos	3.600	4.400	3.798		++
Sincelejo, Nuevo Mercado	1.300	1.400	1.358		-	Duitama (Boyacá), Mercaplaza	3.400	3.600	3.533		-
Ñame espino						El Carmen de Viboral (Antioquia)	3.800	4.000	3.950		++
Cartagena, Bazurto	2.300	2.600	2.456		-	El Santuario (Antioquia)	3.500	4.000	3.750		+
Montería, Mercado del Sur	2.000	2.400	2.167		+	Florencia (Cauquetá)	3.700	3.800	3.767		-
Sincelejo, Nuevo Mercado	2.200	2.400	2.300		-	Ibagué, Plaza La 21	3.600	4.400	4.067		-
Valledupar, Mercabastos	2.600	2.800	2.722		-	Ipiales (Nariño), Ipiales somos todos	2.400	2.800	2.533		-
Papa capira						La Ceja (Antioquia)	4.500	5.000	4.683		++
Buenaventura (Valle del Cauca)	1.640	1.720	1.693		+	La Unión (Antioquia)	3.700	3.800	3.750		++
Cali, Cavasa	1.400	1.500	1.450		+	La Unión (Nariño)	2.000	2.200	2.100		+++
Cali, Santa Elena	1.340	1.700	1.530		+	Manizales, Centro Galerías	4.375	4.583	4.479		+++
Cartago (Valle del Cauca)	1.480	1.560	1.515		++	Marinilla (Antioquia)	3.500	4.000	3.600		++
						Medellín, Central Mayorista de Antioquia	3.500	4.000	3.750		++
						Medellín, Plaza Minorista "José María Villa"	4.000	5.000	4.446		+
						Montería, Mercado del Sur	4.500	5.000	4.833		++

Cuadro 4. Mercados mayoristas. Precios de venta de tubérculos, raíces y plátanos (continuación)
28 de febrero al 6 de marzo 2026

Productos y mercados	Pesos por kilogramo				Tendencia	Productos y mercados	Pesos por kilogramo				Tendencia
	Mínimo	Máximo	Medio				Mínimo	Máximo	Medio		
Papa criolla limpia (continuación)						Papa parda pastusa (continuación)					
Neiva, Surabastos	4.000	5.000	4.267	+++		Bucaramanga, Centroabastos	1.400	1.600	1.514	+	
Pamplona (Norte de Santander)	3.200	3.600	3.356	+		Bucaramanga, Mercados del centro	1.400	1.800	1.600	-	
Pereira, La 41-Impala	3.600	4.400	4.073	-		Cali, Cavasa	1.500	1.500	1.500	++	
Pereira, Mercasa	3.360	3.840	3.590	+		Cartago (Valle del Cauca)	1.400	1.600	1.497	++	
Rionegro (Antioquia)	3.800	4.700	4.200	++		Florencia (Cauquetá)	1.600	1.720	1.640	+	
San Gil (Santander)	4.600	4.800	4.726	+++		Manizales, Centro Galerías	1.580	1.680	1.640	+	
San Vicente Ferrer (Antioquia)	4.000	4.200	4.100	+++		Pereira, Mercasa	1.300	1.560	1.428	++	
Santa Bárbara (Antioquia)	4.300	4.500	4.400	+++		Popayán, Plaza de mercado del barrio Bolívar	1.800	2.000	1.913	++	
Santa Marta (Magdalena)	5.520	6.100	5.756	+++		San Gil (Santander)	1.500	1.600	1.557	+	
Sincelejo, Nuevo Mercado	4.000	6.000	5.250	++		Socorro (Santander)	1.600	1.600	1.600	-	
Sonsón (Antioquia)	3.200	3.500	3.375	+++		Yopal (Casanare)	1.771	1.875	1.823	+	
Tibasosa (Boyacá), Coomproriente	3.600	5.000	4.263	-							
Tuluá (Valle del Cauca)	2.500	3.000	2.819	++		Papa Puracé					
Tunja, Complejo de Servicios del Sur	3.360	3.800	3.544	-		La Unión (Antioquia)	1.500	1.800	1.688	+	
Túquerres (Nariño)	2.000	2.400	2.183	+++		Montería, Mercado del Sur	2.200	2.300	2.222	+	
Valledupar, Mercabastos	4.400	5.600	4.900	+++		Sincelejo, Nuevo Mercado	2.200	2.340	2.264	+	
Villavicencio, CAV	3.800	4.400	4.100	-							
Yopal (Casanare)	5.208	5.417	5.313	=		Papa rubí					
						Cartagena, Bazarito	1.300	1.400	1.368	+	
Papa criolla sucia						Pereira, La 41-Impala	1.400	1.560	1.511	+	
Bogotá, D.C., Corabastos	3.600	4.200	3.846	+		Pereira, Mercasa	1.240	1.560	1.418	+	
Cali, Cavasa	2.400	3.000	2.742	+++		Santa Marta (Magdalena)	1.660	1.700	1.690	+	
Chiquinquirá (Boyacá)	1.600	2.100	1.904	++		Sincelejo, Nuevo Mercado	1.400	1.520	1.472	++	
Ipiales (Nariño), Centro de acopio	1.600	2.500	2.188	+		Tunja, Complejo de Servicios del Sur	920	1.040	990	+	
Palmira (Valle del Cauca)	3.000	3.120	3.040	+++							
Pasto, El Potrerillo	1.600	2.000	1.767	+++		Papa R-12 negra					
Popayán, Plaza de mercado del barrio Bolívar	1.333	2.250	1.760	-		Bogotá, D.C., Corabastos	1.200	2.000	1.479	++	
Tunja, Complejo de Servicios del Sur	2.200	2.600	2.467	-		Cartago (Valle del Cauca)	1.440	1.600	1.520	++	
						Medellín, Central Mayorista de Antioquia	1.900	2.000	1.961	+	
Papa ICA-Huila											
La Unión (Nariño)	1.600	1.700	1.650	-		Papa R-12 roja					
Pasto, El Potrerillo	1.200	1.300	1.233	-		Bogotá, D.C., Corabastos	1.200	2.000	1.479	+	
Papa Morasurco						Papa sabanera					
La Unión (Nariño)	1.500	1.600	1.575	+		Bogotá, D.C., Corabastos	2.400	3.000	2.571	+	
Pasto, El Potrerillo	1.100	1.200	1.161	+							
						Papa superior					
Papa nevada						Bogotá, D.C., Corabastos	1.400	1.800	1.567	+	
Cartago (Valle del Cauca)	2.700	4.000	3.325	+++		Chiquinquirá (Boyacá)	1.200	1.500	1.359	+	
El Carmen de Viboral (Antioquia)	3.500	3.700	3.600	n.d.		Cúcuta, Cenabastos	1.300	1.600	1.394	+++	
El Santuario (Antioquia)	3.500	3.800	3.650	+++		Duitama (Boyacá), Mercaplaza	1.500	1.600	1.533	+	
Marinilla (Antioquia)	2.500	3.500	3.058	++		Ibagué, Plaza La 21	1.400	1.900	1.613	++	
Medellín, Central Mayorista de Antioquia	3.000	4.000	3.817	+++		Ipiales (Nariño), Centro de acopio	1.100	1.200	1.156	+	
Peñol (Antioquia)	2.800	3.500	3.133	+		Ipiales (Nariño), Ipiales somos todos	1.100	1.200	1.167	-	
Pereira, Mercasa	4.000	5.600	5.042	+++		Neiva, Surabastos	1.400	1.720	1.523	+	
Rionegro (Antioquia)	3.000	4.000	3.425	+		Pamplona (Norte de Santander)	1.200	1.400	1.310	+	
San Vicente Ferrer (Antioquia)	4.000	4.200	4.100	+++		Pasto, El Potrerillo	1.100	1.240	1.190	-	
						Tibasosa (Boyacá), Coomproriente	1.300	1.400	1.318	-	
Papa parda pastusa						Tunja, Complejo de Servicios del Sur	1.300	1.400	1.323	+	
Arauca (Arauca)	1.560	1.760	1.655	+		Túquerres (Nariño)	1.100	1.200	1.113	+	
Armenia, Mercar	1.500	1.560	1.530	++		Villavicencio, CAV	1.400	1.760	1.568	+	
Bogotá, D.C., Corabastos	1.400	1.800	1.567	+							

Cuadro 4. Mercados mayoristas. Precios de venta de tubérculos, raíces y plátanos (continuación)
28 de febrero al 6 de marzo 2026

Productos y mercados	Pesos por kilogramo				Tendencia	Productos y mercados	Pesos por kilogramo				Tendencia
	Mínimo	Máximo	Medio				Mínimo	Máximo	Medio		
Papa suprema						Plátano guineo					
Armenia, Mercar	1.500	1.560	1.530		++	Bogotá, D.C., Corabastos	2.000	3.000	2.562		+
Cali, Santa Elena	1.300	1.700	1.505		+	Cartago (Valle del Cauca)	1.500	2.000	1.788		++
Palmira (Valle del Cauca)	1.400	1.500	1.468		+	La Ceja (Antioquia)	900	1.300	1.083		+
Tuluá (Valle del Cauca)	1.500	1.600	1.548		+	Medellín, Central Mayorista de Antioquia	1.000	1.600	1.179		+
Papa tocarreña						Medellín, Plaza Minorista "José María Villa"	800	1.200	1.033		++
Tunja, Complejo de Servicios del Sur	1.800	2.000	1.872		++	Neiva, Surabastos	1.500	1.500	1.500		=
Papa única						Peñol (Antioquia)	900	1.200	1.033		+
Barranquilla, Barranquillita	1.280	1.320	1.302		-	Rionegro (Antioquia)	1.200	1.400	1.275		+
Barranquilla, Granabastos	1.320	1.400	1.365		+	Santa Bárbara (Antioquia)	800	1.100	925		-
Bogotá, D.C., Corabastos	1.000	1.400	1.190		+	Sonsón (Antioquia)	1.000	1.300	1.175		-
Bucaramanga, Centroabastos	1.000	1.200	1.114		+	Villavicencio, CAV	2.667	4.667	3.417		=
Buenaventura (Valle del Cauca)	1.200	1.360	1.290		+	Plátano hartón maduro					
Cali, Cavasa	1.000	1.100	1.050		+	Armenia, Mercar	1.900	2.300	2.167		++
Cali, Santa Elena	1.140	1.200	1.180		+	Bogotá, D.C., Corabastos	4.000	5.000	4.484		+
Cartagena, Bazaruto	1.300	1.400	1.357		++	Cúcuta, Cenabastos	4.000	4.800	4.402		+
Cartago (Valle del Cauca)	1.200	1.540	1.367		++	Ibagué, Plaza La 21	2.400	3.000	2.822		+
Cúcuta, Cenabastos	1.100	1.400	1.226		+++	Medellín, Central Mayorista de Antioquia	2.500	3.000	2.685		+
Ipiales (Nariño), Centro de acopio	800	900	813		=	Medellín, Plaza Minorista "José María Villa"	2.600	2.800	2.738		+
La Unión (Nariño)	1.300	1.400	1.325		-	Neiva, Surabastos	2.500	2.700	2.592		-
Manizales, Centro Galerías	1.200	1.400	1.313		+	Pereira, La 41-Impala	2.200	2.500	2.383		-
Neiva, Surabastos	1.200	1.360	1.263		+	Pereira, Mercasa	2.400	2.700	2.517		+
Pamplona (Norte de Santander)	800	1.040	951		-	Tunja, Complejo de Servicios del Sur	3.400	4.000	3.660		+
Pasto, El Potrerillo	900	1.000	967		-	Plátano hartón verde					
Pereira, La 41-Impala	1.360	1.520	1.451		+	Arauca (Arauca)	3.500	4.500	4.000		-
Pereira, Mercasa	1.240	1.500	1.356		+	Armenia, Mercar	2.400	2.800	2.633		++
Popayán, Plaza de mercado del barrio Bolívar	1.360	1.660	1.510		+++	Armenia, Retiro	2.300	2.600	2.489		++
Tunja, Complejo de Servicios del Sur	960	1.000	980		+	Barranquilla, Barranquillita	3.600	3.600	3.600		=
Valledupar, Mercabastos	1.200	1.400	1.315		+	Bogotá, D.C., Corabastos	4.000	5.000	4.484		+
Valledupar, Mercado Nuevo	1.200	1.400	1.290		+	Bucaramanga, Centroabastos	4.400	4.800	4.611		-
Plátano comino						Cali, Cavasa	2.500	2.700	2.575		=
Medellín, Central Mayorista de Antioquia	1.400	2.300	1.911		+++	Cali, Santa Elena	2.700	2.800	2.713		+
Rionegro (Antioquia)	2.800	3.000	2.908		+	Cartagena, Bazaruto	2.700	3.600	3.200		-
Plátano dominico hartón maduro						Chiquinquirá (Boyacá)	4.000	4.250	4.063		+
Manizales, Centro Galerías	2.600	3.000	2.800		+	Cúcuta, Cenabastos	4.000	4.800	4.395		+
Pereira, La 41-Impala	2.200	2.500	2.383		-	Duitama (Boyacá), Mercaplaza	3.750	4.000	3.917		+
Pereira, Mercasa	2.400	2.700	2.517		+	Florencia (Cauquetá)	2.000	2.000	2.000		-
Plátano dominico hartón verde						Ibagué, Plaza La 21	2.400	3.000	2.811		+
Armenia, Retiro	1.900	2.300	2.144		++	La Ceja (Antioquia)	2.700	3.200	2.925		+
Cartago (Valle del Cauca)	2.000	2.500	2.283		+	Medellín, Central Mayorista de Antioquia	2.500	3.000	2.692		+
Manizales, Centro Galerías	2.600	3.000	2.800		+	Medellín, Plaza Minorista "José María Villa"	2.600	2.800	2.738		+
Pereira, La 41-Impala	2.200	2.500	2.383		-	Montería, Mercado del Sur	2.500	2.500	2.500		-
Pereira, Mercasa	2.400	2.700	2.517		+	Neiva, Surabastos	2.500	2.700	2.592		-
Plátano dominico verde						Palmira (Valle del Cauca)	2.400	2.800	2.575		-
Medellín, Central Mayorista de Antioquia	1.600	2.200	1.904		+	Pamplona (Norte de Santander)	3.750	4.000	3.917		+
Santa Bárbara (Antioquia)	1.400	1.600	1.500		++	Pereira, La 41-Impala	2.200	2.500	2.383		-
Sonsón (Antioquia)	1.700	2.000	1.875		-	Pereira, Mercasa	2.400	2.700	2.517		+
						Popayán, Plaza de mercado del barrio Bolívar	2.680	2.720	2.700		n.d.
						Rionegro (Antioquia)	3.000	3.500	3.325		+
						San Gil (Santander)	1.920	2.400	2.040		+
						Santa Bárbara (Antioquia)	1.500	1.700	1.600		+

PRECIOS MAYORISTAS

Cuadro 4. Mercados mayoristas. Precios de venta de tubérculos, raíces y plátanos (conclusión)
28 de febrero al 6 de marzo 2026

Productos y mercados	Pesos por kilogramo				Tendencia	Productos y mercados	Pesos por kilogramo				Tendencia
	Mínimo	Máximo	Medio				Mínimo	Máximo	Medio		
Plátano hartón verde (continuación)						Yuca criolla (continuación)					
Santa Marta (Magdalena)	3.100	3.200	3.188		+	Cartagena, Bazurto	1.875	2.000	1.896		-
Sincelejo, Nuevo Mercado	2.550	2.552	2.550		-	Cúcuta, Cenabastos	2.600	3.000	2.717		+
Socorro (Santander)	1.600	1.760	1.707		-	La Ceja (Antioquia)	3.000	3.400	3.240		n.d.
Tibasosa (Boyacá), Coomproriente	4.500	4.750	4.531		+	Medellín, Central Mayorista de Antioquia	3.200	3.520	3.340		-
Tuluá (Valle del Cauca)	2.900	3.100	2.988		+	Medellín, Plaza Minorista "José María Villa"	3.000	3.600	3.217		-
Tunja, Complejo de Servicios del Sur	3.400	4.000	3.660		+	Montería, Mercado del Sur	1.500	1.625	1.529		-
Valledupar, Mercabastos	3.300	3.600	3.500		-	Pamplona (Norte de Santander)	3.571	3.810	3.631		+
Villavicencio, CAV	4.000	4.640	4.493		+	Rionegro (Antioquia)	3.000	3.280	3.113		+
Yopal (Casanare)	3.920	4.000	3.960		+	San Gil (Santander)	3.667	3.667	3.667		n.d.
						Sincelejo, Nuevo Mercado	1.625	1.750	1.740		-
						Socorro (Santander)	2.000	2.000	2.000		-
						Valledupar, Mercabastos	1.625	1.750	1.688		-
Plátano hartón verde ecuatoriano						Yuca ICA					
Bogotá, D.C., Corabastos	2.833	3.333	3.073		+	Armenia, Mercar	2.560	2.600	2.580		-
Ipiales (Nariño), Ipiales somos todos	1.667	1.833	1.764		-	Armenia, Retiro	2.400	2.560	2.493		-
Pasto, El Potrerillo	1.833	2.167	2.000		-	Buenaventura (Valle del Cauca)	2.520	2.880	2.687		+
Popayán, Plaza de mercado del barrio Bolívar	2.400	2.533	2.488		-	Cali, Cavasa	2.200	2.400	2.350		+
Túquerres (Nariño)	1.833	2.167	1.971		-	Cali, Santa Elena	2.560	2.800	2.665		-
						Cartago (Valle del Cauca)	2.560	2.680	2.620		-
Plátano hartón verde Eje Cafetero						Yuca ICA					
Medellín, Central Mayorista de Antioquia	3.200	3.400	3.322		+	Florencia (Caquetá)	1.600	1.920	1.813		+
						La Unión (Nariño)	2.200	2.200	2.200		+
Plátano hartón verde llanero						Yuca ICA					
Bogotá, D.C., Corabastos	5.000	6.000	5.563		-	Manizales, Centro Galerías	3.000	3.000	3.000		+
						Neiva, Surabastos	4.800	5.200	5.017		+
Ulluco						Yuca ICA					
Buenaventura (Valle del Cauca)	5.000	5.300	5.217		++	Palmira (Valle del Cauca)	2.000	2.160	2.110		-
Cali, Cavasa	4.500	4.833	4.660		+++	Pasto, El Potrerillo	2.500	3.000	2.708		+
Ipiales (Nariño), Ipiales somos todos	4.000	4.000	4.000		=	Pereira, La 41-Impala	2.600	2.800	2.700		+
Popayán, Plaza de mercado del barrio Bolívar	3.000	3.167	3.073		+	Pereira, Mercasa	2.600	3.000	2.830		+
Túquerres (Nariño)	1.667	2.167	1.938		=	Popayán, Plaza de mercado del barrio Bolívar	1.417	1.467	1.446		+
						Tuluá (Valle del Cauca)	2.920	3.040	2.987		-
Yuca chirosa						Yuca llanera					
Ibagué, Plaza La 21	2.833	3.333	3.019		+	Bogotá, D.C., Corabastos	3.333	4.000	3.653		+
Medellín, Central Mayorista de Antioquia	2.600	2.600	2.600		n.d.	Chiquinquirá (Boyacá)	3.267	3.333	3.325		+
						Duitama (Boyacá), Mercaplaza	3.000	3.000	3.000		+
Yuca criolla						Yuca llanera					
Arauca (Arauca)	2.714	2.800	2.757		=	Tibasosa (Boyacá), Coomproriente	3.333	3.667	3.479		++
Barranquilla, Barranquillita	1.950	2.125	2.031		-	Tunja, Complejo de Servicios del Sur	3.167	3.667	3.371		-
Barranquilla, Granabastos	1.925	1.950	1.944		+	Villavicencio, CAV	3.000	3.667	3.347		+
Bucaramanga, Centroabastos	2.381	2.857	2.679		+	Yopal (Casanare)	2.667	2.667	2.667		=

TENDENCIAS

---	-	+	+++
Variación mayor al -20 %	Variación entre 0 % y -10 %	Variación entre 0 % y 10 %	Variación mayor al 20 %
--	=	++	n. d.
Variación entre -10 % y -20 %	Variación igual a 0 %	Variación entre 10 % y 20 %	No determinado

GRANOS, CÁRNICOS Y PROCESADOS

Disminuyeron las cotizaciones de la lenteja importada

Durante la presente semana bajaron los precios mayoristas de la lenteja importada en veintiún de los treinta y cuatro mercados en los que se comercializó. Según lo comentado por los comerciantes, esto se debió a que ingresó mayor volumen de producto desde Canadá. En Cúcuta, Cenabastos y Villavicencio, por ejemplo, el kilo se vendió a \$5.400 y a \$5.543, respectivamente, un 5,2% en promedio menos que la semana anterior.

Asimismo, se presentó un descenso en las cotizaciones mayoristas del queso costeño en quince de los veinticinco mercados en los que se ofreció. Según lo mencionado por las fuentes, este comportamiento se atribuyó a la mayor disponibilidad de este tipo de queso procedente de Chinú, Sahagún (Córdoba), Corozal, San Marcos, Santiago de Tolú y Majagual (Sucre).

Igualmente, bajaron los precios de la arveja verde seca importada en trece de los veintiséis mercados en los que se vendió. Los comerciantes afirmaron que se contó con una mayor oferta en el mercado procedente desde Canadá.

Por el contrario, aumentaron las cotizaciones de algunos cortes de carne de cerdo como el lomo y el

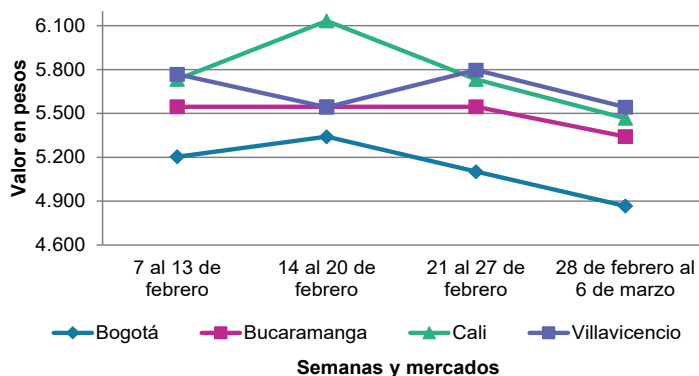


Fuente: <https://www.lanacion.com.ar/lifestyle/cuidado-cuerpo-belleza/el-ingrediente-que-hay-que-agregar-les-a-las-lentejas-para-potenciar-sus-beneficios-nid28112024/>

brazo sin hueso. En el caso del brazo sin hueso, este comportamiento se presentó en once de los veintidós mercados en los que se vendió. Según las fuentes mayoristas, este incremento estuvo relacionado con la menor disponibilidad de este tipo de corte procedente de Medellín y Bello (Antioquia).

Para finalizar, se presentaron incrementos en las cotizaciones mayoristas del pollo entero sin vísceras en cinco de los once mercados donde se negoció durante la semana. Según lo informado por los comerciantes, se presentó disminución en el ingreso de este producto desde Armenia y Montenegro (Quindío).

Gráfico 9. Comportamiento de los precios de la lenteja importada 7 de febrero al 6 de marzo 2026



Fuente: DANE, SIPSA.

Cuadro 5. Mercados mayoristas. Precios de venta de granos y cereales
28 de febrero al 6 de marzo 2026

Productos y mercados	Pesos por kilogramo				Tendencia	Productos y mercados	Pesos por kilogramo				Tendencia
	Mínimo	Máximo	Medio				Mínimo	Máximo	Medio		
Arroz blanco importado						Arroz excelso (continuación)					
Pasto, El Potrerillo	3.600	3.667	3.617		-	Montería, Mercado del Sur	3.680	3.920	3.800		=
Arroz de primera						Santa Marta (Magdalena)	3.480	3.696	3.552		=
Armenia, Mercar	4.700	4.800	4.750	+++		Sincelejo, Nuevo Mercado	3.560	3.680	3.626		-
Barranquilla, Barranquillita	3.389	3.416	3.401	+		Valledupar, Mercado Nuevo	3.440	3.560	3.507		-
Barranquilla, Granabastos	3.422	3.478	3.454	-		Arroz sopa cristal					
Bogotá, D.C., Corabastos	2.980	3.340	3.080	+		Bogotá, D.C., Paloquemao	2.800	3.440	3.000		-
Bogotá, D.C., Paloquemao	3.680	4.480	4.080	+		Bucaramanga, Centroabastos	1.960	2.080	2.013		+
Bogotá, D.C., Plaza España	3.680	3.760	3.710	=		Bucaramanga, Mercados del centro	2.064	2.160	2.112		=
Bogotá, D.C., Plaza Las Flores	3.200	3.240	3.220	+		Arveja amarilla seca importada					
Bucaramanga, Mercados del centro	3.760	3.840	3.800	-		Bogotá, D.C., Corabastos	3.600	4.400	3.880		+
Buenaventura (Valle del Cauca)	3.360	3.600	3.467	-		Bogotá, D.C., Paloquemao	4.160	5.600	4.960		+
Cali, La Floresta	3.200	3.720	3.463	-		Bucaramanga, Centroabastos	3.478	3.957	3.742		-
Cali, Santa Elena	3.000	3.560	3.303	-		Cúcuta, Cenabastos	3.200	3.340	3.280		+
Cali, Siloé	3.200	3.760	3.470	-		Cúcuta, La Nueva Sexta	3.800	4.000	3.933		-
Cartagena, Bazurto	3.422	3.467	3.444	=		Ibagué, Plaza La 21	2.718	2.800	2.770		+
Cartago (Valle del Cauca)	3.600	3.640	3.627	-		Pamplona (Norte de Santander)	4.087	4.174	4.130		=
Cúcuta, Cenabastos	3.500	3.600	3.567	-		Arveja verde seca importada					
Cúcuta, La Nueva Sexta	3.467	3.600	3.533	-		Armenia, Mercar	4.559	4.714	4.637		=
Florencia (Caquetá)	4.120	4.400	4.307	+		Bogotá, D.C., Corabastos	3.520	4.240	3.915		++
Manizales, Centro Galerías	4.240	4.320	4.290	+		Bogotá, D.C., Paloquemao	4.480	5.600	4.960		+
Medellín, Central Mayorista de Antioquia	3.520	3.600	3.558	-		Bogotá, D.C., Plaza España	3.760	4.400	4.040		-
Medellín, Plaza Minorista "José María Villa"	3.520	3.600	3.560	=		Bucaramanga, Centroabastos	3.652	4.109	3.851		-
Montería, Mercado del Sur	2.889	2.978	2.922	-		Bucaramanga, Mercados del centro	4.000	4.174	4.087		=
Neiva, Surabastos	3.360	3.400	3.387	-		Bucaramanga, Mercados del centro	4.000	4.174	4.087		=
Palmira (Valle del Cauca)	3.400	3.720	3.545	-		Buenaventura (Valle del Cauca)	3.600	3.760	3.680		+
Pamplona (Norte de Santander)	3.667	3.867	3.767	=		Cali, La Floresta	4.400	4.480	4.427		-
Pasto, El Potrerillo	4.160	4.400	4.240	-		Cali, Santa Elena	4.160	4.320	4.213		-
Pereira, Mercasa	3.519	3.999	3.746	=		Cali, Siloé	4.480	4.640	4.587		-
Popayán, Plaza de mercado del barrio Bolívar	2.932	3.000	2.957	-		Cartagena, Bazurto	4.500	4.500	4.500		=
Santa Marta (Magdalena)	2.756	2.914	2.857	=		Cúcuta, Cenabastos	3.340	3.800	3.580		+
Sincelejo, Nuevo Mercado	2.680	2.720	2.695	+		Cúcuta, La Nueva Sexta	3.800	4.000	3.933		-
Tuluá (Valle del Cauca)	3.100	3.616	3.399	-		Manizales, Centro Galerías	4.714	4.758	4.728		-
Tunja, Complejo de Servicios del Sur	3.160	3.400	3.253	-		Medellín, Central Mayorista de Antioquia	3.440	3.600	3.540		-
Valledupar, Mercado Nuevo	2.600	2.800	2.700	-		Medellín, Plaza Minorista "José María Villa"	3.840	4.000	3.920		-
Villavicencio, CAV	3.512	3.600	3.538	+		Palmira (Valle del Cauca)	5.900	6.000	5.950		-
Arroz de segunda						Pamplona (Norte de Santander)	4.087	4.174	4.130		=
Barranquilla, Barranquillita	3.030	3.056	3.045	-		Pasto, El Potrerillo	2.960	3.120	3.040		+
Barranquilla, Granabastos	3.022	3.067	3.047	=		Pereira, Mercasa	3.740	4.000	3.870		=
Bogotá, D.C., Corabastos	2.600	2.800	2.720	++		Popayán, Plaza de mercado del barrio Bolívar	4.000	4.160	4.107		=
Bogotá, D.C., Paloquemao	3.520	4.160	3.840	+		Santa Marta (Magdalena)	4.545	5.077	4.753		=
Bogotá, D.C., Plaza España	3.440	3.600	3.500	+		Tuluá (Valle del Cauca)	3.280	3.520	3.387		-
Cartagena, Bazurto	2.844	2.889	2.878	+		Tunja, Complejo de Servicios del Sur	4.800	5.000	4.900		=
Arroz excelso						Valledupar, Mercado Nuevo	4.500	5.000	4.833		-
Barranquilla, Barranquillita	3.808	3.856	3.829	-		Villavicencio, CAV	3.913	4.609	4.222		-
Barranquilla, Granabastos	3.760	3.920	3.853	+		Cuchuco de cebada					
Bucaramanga, Centroabastos	3.680	3.744	3.704	-		Bogotá, D.C., Corabastos	3.840	4.400	4.080		++
Cartagena, Bazurto	3.600	3.760	3.700	=		Bogotá, D.C., Paloquemao	4.800	5.600	5.100		+
Ibagué, Plaza La 21	3.280	3.296	3.285	+		Bogotá, D.C., Plaza España	4.400	5.000	4.650		+
						Bucaramanga, Centroabastos	3.600	4.000	3.781		-
						Bucaramanga, Mercados del centro	4.000	4.000	4.000		=

Cuadro 5. Mercados mayoristas. Precios de venta de granos y cereales (continuación)
28 de febrero al 6 de marzo 2026

Productos y mercados	Pesos por kilogramo				Tendencia	Productos y mercados	Pesos por kilogramo				Tendencia
	Mínimo	Máximo	Medio				Mínimo	Máximo	Medio		
Cuchuco de maíz						Frijol cargamanto blanco (continuación)					
Bogotá, D.C., Corabastos	3.400	3.680	3.560	+		Medellín, Central Mayorista de Antioquia	14.000	15.000	14.500	+	
Bogotá, D.C., Paloquemao	4.800	5.000	4.950	+		Medellín, Plaza Minorista "José María Villa"	13.800	14.000	13.950	+	
Bogotá, D.C., Plaza España	3.800	4.400	4.050	-		Peñol (Antioquia)	13.000	13.500	13.125	+	
Bucaramanga, Centroabastos	3.600	4.000	3.781	-		San Vicente Ferrer (Antioquia)	12.000	12.500	12.250	-	
Bucaramanga, Mercados del centro	4.000	4.000	4.000	=		Frijol cargamanto rojo					
Cali, La Floresta	2.400	2.500	2.433	-		Armenia, Mercar	10.573	10.793	10.683	-	
Cali, Santa Elena	2.400	2.500	2.460	-		Bogotá, D.C., Corabastos	9.600	11.100	10.400	n.d.	
Cali, Siloé	2.400	2.600	2.493	=		Bogotá, D.C., Paloquemao	12.000	12.800	12.500	-	
Cartago (Valle del Cauca)	2.264	2.480	2.341	-		Bogotá, D.C., Plaza España	12.000	13.512	12.578	+	
Florencia (Caquetá)	3.160	3.280	3.200	+		Bogotá, D.C., Plaza Las Flores	11.600	12.400	11.960	+	
Ibagué, Plaza La 21	2.704	2.760	2.728	+		Cartago (Valle del Cauca)	11.040	12.000	11.547	+	
Montería, Mercado del Sur	2.160	2.400	2.265	=		El Carmen de Viboral (Antioquia)	9.500	10.000	9.750	=	
Popayán, Plaza de mercado del barrio Bolívar	2.704	2.720	2.715	-		Ibagué, Plaza La 21	10.780	11.180	10.940	+	
Sincelejo, Nuevo Mercado	2.800	3.000	2.900	=		Manizales, Centro Galerías	12.731	12.863	12.797	+	
Frijol bolón						Marinilla (Antioquia)	9.500	10.000	9.750	=	
Bogotá, D.C., Corabastos	13.740	15.000	14.525	+		Medellín, Central Mayorista de Antioquia	10.500	11.000	10.750	-	
Bogotá, D.C., Paloquemao	15.200	17.600	16.000	+		Medellín, Plaza Minorista "José María Villa"	10.500	11.000	10.700	-	
Bogotá, D.C., Plaza España	14.400	15.920	14.920	-		Peñol (Antioquia)	9.500	10.000	9.750	+	
Bogotá, D.C., Plaza Las Flores	14.400	15.200	14.750	-		Pereira, Mercasa	11.510	12.990	12.250	=	
Cartago (Valle del Cauca)	14.400	15.600	15.067	-		San Vicente Ferrer (Antioquia)	9.500	10.000	9.750	=	
Pereira, Mercasa	16.120	17.250	16.685	=		Villavicencio, CAV	11.652	12.348	12.009	-	
Popayán, Plaza de mercado del barrio Bolívar	8.160	8.480	8.293	=		Frijol nima calima					
Tuluá (Valle del Cauca)	10.800	11.520	11.160	+		Armenia, Mercar	7.348	7.489	7.419	=	
Tunja, Complejo de Servicios del Sur	12.800	12.800	12.800	n.d.		Bogotá, D.C., Corabastos	7.560	8.000	7.720	+	
Villavicencio, CAV	15.043	16.522	15.909	-		Bogotá, D.C., Plaza España	7.680	9.600	8.640	=	
Frijol cabeza negra importado						Bogotá, D.C., Plaza Las Flores	9.600	10.400	10.100	-	
Barranquilla, Barranquillita	5.400	5.500	5.467	=		Cartago (Valle del Cauca)	8.080	9.120	8.453	+	
Cartagena, Bazurto	6.000	7.000	6.625	-		Florencia (Caquetá)	9.000	9.120	9.067	+	
Santa Marta (Magdalena)	6.000	6.800	6.297	=		Manizales, Centro Galerías	8.634	8.811	8.722	=	
Frijol cabeza negra nacional						Medellín, Central Mayorista de Antioquia	6.800	7.200	7.000	=	
Barranquilla, Granabastos	6.500	6.520	6.513	+		Neiva, Surabastos	7.840	8.800	8.347	=	
Montería, Mercado del Sur	5.000	5.800	5.475	=		Frijol palomito importado					
Sincelejo, Nuevo Mercado	4.400	5.000	4.650	+		Barranquilla, Barranquillita	7.000	7.200	7.067	+	
Valledupar, Mercado Nuevo	6.500	6.500	6.500	+		Barranquilla, Granabastos	6.900	6.910	6.907	=	
Frijol calima						Cartagena, Bazurto	8.000	8.500	8.125	=	
Buenaventura (Valle del Cauca)	6.880	7.120	6.987	+		Santa Marta (Magdalena)	7.677	8.091	7.847	=	
Cali, La Floresta	7.600	7.600	7.600	-		Frijol radical					
Cali, Santa Elena	7.840	8.000	7.893	-		Bogotá, D.C., Corabastos	8.240	10.540	9.007	n.d.	
Cali, Siloé	8.800	9.200	8.933	-		Bogotá, D.C., Plaza España	7.680	8.560	8.060	-	
Palmira (Valle del Cauca)	8.800	8.800	8.800	-		Bucaramanga, Centroabastos	8.348	9.087	8.788	-	
Popayán, Plaza de mercado del barrio Bolívar	7.360	7.600	7.445	=		Medellín, Central Mayorista de Antioquia	7.000	7.500	7.250	+	
Tuluá (Valle del Cauca)	8.040	8.080	8.060	-		Frijol Uribe rosado					
Frijol cargamanto blanco						Cartago (Valle del Cauca)	9.600	10.040	9.820	+	
El Carmen de Viboral (Antioquia)	13.500	14.000	13.750	-		Pereira, Mercasa	10.480	11.050	10.765	=	
Marinilla (Antioquia)	13.000	13.500	13.250	=							

Cuadro 5. Mercados mayoristas. Precios de venta de granos y cereales (continuación)
28 de febrero al 6 de marzo 2026

Productos y mercados	Pesos por kilogramo				Tendencia	Productos y mercados	Pesos por kilogramo				Tendencia
	Mínimo	Máximo	Medio				Mínimo	Máximo	Medio		
Frijol Zaragoza						Lenteja importada (continuación)					
Barranquilla, Barranquillita	6.900	7.000	6.967		+	Montería, Mercado del Sur	4.800	5.000	4.950		=
Barranquilla, Granabastos	7.400	7.410	7.407		=	Neiva, Surabastos	5.200	5.400	5.267		-
Cartagena, Bazurto	7.500	8.000	7.875		-	Palmira (Valle del Cauca)	7.800	8.000	7.900		-
Cúcuta, Cenabastos	6.000	8.000	7.000		-	Pamplona (Norte de Santander)	6.957	6.957	6.957		=
Cúcuta, La Nueva Sexta	7.000	7.500	7.167		-	Pasto, El Potrerillo	3.360	3.440	3.380		-
Montería, Mercado del Sur	7.800	8.000	7.900		-	Pereira, Mercasa	5.880	5.890	5.885		=
Santa Marta (Magdalena)	9.091	9.855	9.345		=	Popayán, Plaza de mercado del barrio Bolívar	6.000	6.272	6.117		-
Sincelejo, Nuevo Mercado	6.000	6.200	6.050		-	Santa Marta (Magdalena)	6.545	7.059	6.802		=
Valledupar, Mercado Nuevo	8.300	8.300	8.300		-	Sincelejo, Nuevo Mercado	4.000	4.500	4.275		-
Garbanzo importado						Tuluá (Valle del Cauca)	5.600	5.680	5.640		=
Armenia, Mercar	6.608	7.269	6.975		=	Tunja, Complejo de Servicios del Sur	6.600	6.800	6.700		=
Bogotá, D.C., Corabastos	8.400	8.800	8.553		++	Valledupar, Mercado Nuevo	6.500	6.700	6.567		-
Bogotá, D.C., Paloquemao	9.600	11.200	10.240		-	Villavicencio, CAV	4.783	7.130	5.543		-
Bogotá, D.C., Plaza España	8.400	9.600	9.140		+	Maíz amarillo cáscara					
Bogotá, D.C., Plaza Las Flores	10.400	11.200	10.840		+	Bogotá, D.C., Corabastos	1.467	1.583	1.528		+
Bucaramanga, Centroabastos	5.687	6.261	5.925		=	Bogotá, D.C., Paloquemao	2.240	2.560	2.400		-
Bucaramanga, Mercados del centro	5.826	6.087	5.957		=	Bogotá, D.C., Plaza España	1.840	2.080	1.960		-
Cartago (Valle del Cauca)	5.280	5.600	5.440		+	Manizales, Centro Galerías	2.160	2.240	2.210		-
Cúcuta, Cenabastos	5.000	6.600	5.667		-	Medellín, Central Mayorista de Antioquia	2.100	2.200	2.150		+
Cúcuta, La Nueva Sexta	5.700	6.500	6.067		-	Medellín, Plaza Minorista "José María Villa"	1.900	2.000	1.975		+
Medellín, Central Mayorista de Antioquia	4.880	5.040	4.970		-	Montería, Mercado del Sur	1.800	2.000	1.860		-
Medellín, Plaza Minorista "José María Villa"	4.800	5.024	4.896		-	Neiva, Surabastos	1.900	2.000	1.933		=
Neiva, Surabastos	6.000	6.000	6.000		+	Sincelejo, Nuevo Mercado	1.620	1.680	1.650		=
Pamplona (Norte de Santander)	6.174	6.261	6.217		=	Valledupar, Mercado Nuevo	1.700	1.800	1.767		+
Pereira, Mercasa	6.480	6.830	6.655		=	Maíz amarillo cáscara importado					
Tunja, Complejo de Servicios del Sur	9.000	9.200	9.100		-	Medellín, Central Mayorista de Antioquia	1.380	1.400	1.390		-
Villavicencio, CAV	4.840	6.864	5.786		-	Maíz amarillo trillado					
Lenteja importada						Barranquilla, Barranquillita	2.296	2.313	2.305		-
Armenia, Mercar	6.467	6.608	6.537		+	Barranquilla, Granabastos	2.150	2.225	2.204		=
Barranquilla, Barranquillita	5.000	5.200	5.067		+	Bogotá, D.C., Plaza España	2.240	2.640	2.500		+
Barranquilla, Granabastos	5.000	5.050	5.033		+	Cali, La Floresta	2.400	2.500	2.433		-
Bogotá, D.C., Paloquemao	5.440	6.000	5.660		n.d.	Cali, Santa Elena	2.300	2.400	2.333		-
Bogotá, D.C., Plaza España	4.520	5.240	4.867		-	Cali, Siloé	2.400	2.500	2.467		=
Bogotá, D.C., Plaza Las Flores	6.400	6.800	6.650		+	Cartagena, Bazurto	2.300	2.500	2.375		-
Bucaramanga, Centroabastos	5.026	5.565	5.342		-	Medellín, Central Mayorista de Antioquia	2.200	2.400	2.325		=
Bucaramanga, Mercados del centro	4.696	5.217	4.957		=	Medellín, Plaza Minorista "José María Villa"	2.400	2.500	2.450		=
Buenaventura (Valle del Cauca)	4.400	4.640	4.533		-	Montería, Mercado del Sur	2.000	2.300	2.150		-
Cali, La Floresta	5.000	5.000	5.000		-	Pereira, Mercasa	2.680	2.910	2.795		=
Cali, Santa Elena	5.200	5.600	5.467		-	Santa Marta (Magdalena)	2.354	2.596	2.454		=
Cali, Siloé	6.400	6.800	6.667		-	Sincelejo, Nuevo Mercado	2.000	2.111	2.052		=
Cartagena, Bazurto	6.000	7.000	6.625		-	Tuluá (Valle del Cauca)	2.000	2.200	2.100		=
Cartago (Valle del Cauca)	4.560	5.440	4.907		-	Maíz blanco cáscara					
Cúcuta, Cenabastos	4.400	6.400	5.400		-	Medellín, Central Mayorista de Antioquia	1.600	1.800	1.738		+
Cúcuta, La Nueva Sexta	6.000	7.000	6.500		+	Maíz blanco retrillado					
Florencia (Caquetá)	7.600	7.736	7.680		-	Cartago (Valle del Cauca)	2.140	2.500	2.280		-
Ibagué, Plaza La 21	3.920	4.000	3.970		-						
Manizales, Centro Galerías	6.388	6.476	6.432		=						
Medellín, Central Mayorista de Antioquia	4.640	4.800	4.740		-						
Medellín, Plaza Minorista "José María Villa"	4.400	4.720	4.596		-						

Cuadro 5. Mercados mayoristas. Precios de venta de granos y cereales (conclusión)
28 de febrero al 6 de marzo 2026

Productos y mercados	Pesos por kilogramo			
	Mínimo	Máximo	Medio	Tendencia
Maíz blanco trillado				
Armenia, Mercar	2.280	2.320	2.300	=
Barranquilla, Barranquillita	2.441	2.463	2.450	+
Barranquilla, Granabastos	2.625	2.650	2.641	+
Bogotá, D.C., Corabastos	1.800	2.200	2.040	-
Bogotá, D.C., Paloquemao	2.720	2.880	2.800	-
Bogotá, D.C., Plaza España	2.528	2.720	2.632	-
Cali, La Floresta	2.500	2.600	2.533	-
Cali, Santa Elena	2.400	2.500	2.467	+
Cali, Siloé	2.500	2.600	2.567	+
Cartagena, Bazurto	2.750	2.875	2.794	-
Cartago (Valle del Cauca)	2.100	2.460	2.240	-
Cúcuta, Cenabastos	2.500	2.600	2.533	-
Cúcuta, La Nueva Sexta	2.800	3.000	2.933	=
Florencia (Caquetá)	2.520	2.560	2.540	+
Ibagué, Plaza La 21	2.000	2.120	2.055	+
Manizales, Centro Galerías	2.680	2.760	2.720	=
Medellín, Central Mayorista de Antioquia	2.300	2.440	2.360	+
Medellín, Plaza Minorista "José María Villa"	2.400	2.500	2.450	-
Montería, Mercado del Sur	2.160	2.300	2.240	-
Neiva, Surabastos	2.160	2.200	2.173	-
Palmira (Valle del Cauca)	2.320	2.360	2.330	+

Productos y mercados	Pesos por kilogramo			
	Mínimo	Máximo	Medio	Tendencia
Maíz blanco trillado (continuación)				
Pereira, Mercasa	2.750	3.100	2.925	+
Popayán, Plaza de mercado del barrio Bolívar	2.300	2.324	2.308	+
Santa Marta (Magdalena)	2.180	2.256	2.205	=
Sincelejo, Nuevo Mercado	2.111	2.289	2.185	=
Tuluá (Valle del Cauca)	2.080	2.300	2.193	=
Tunjá, Complejo de Servicios del Sur	2.400	2.800	2.600	-
Valledupar, Mercado Nuevo	2.200	2.300	2.233	-
Villavicencio, CAV	2.180	2.380	2.287	+
Maíz pira				
Bogotá, D.C., Corabastos	3.520	3.800	3.627	-
Bogotá, D.C., Paloquemao	5.440	6.400	6.080	n.d.
Bogotá, D.C., Plaza España	3.520	4.480	4.100	+
Bucaramanga, Centroabastos	3.761	5.217	4.339	-
Bucaramanga, Mercados del centro	3.913	4.348	4.130	=
Cúcuta, Cenabastos	3.200	3.280	3.240	-
Cúcuta, La Nueva Sexta	3.500	5.000	4.167	-
Medellín, Central Mayorista de Antioquia	3.600	3.680	3.630	-
Medellín, Plaza Minorista "José María Villa"	3.520	3.616	3.574	+
Montería, Mercado del Sur	4.000	4.800	4.425	=
Sincelejo, Nuevo Mercado	3.000	3.400	3.225	=
Villavicencio, CAV	3.304	5.478	4.185	+

TENDENCIAS

---	-	+	+++
Variación mayor al -20 %	Variación entre 0 % y -10 %	Variación entre 0 % y 10 %	Variación mayor al 20 %
--	=	++	n. d.
Variación entre -10 % y -20 %	Variación igual a 0 %	Variación entre 10 % y 20 %	No determinado

Cuadro 6. Mercados mayoristas. Precios de venta de huevos y lácteos
28 de febrero al 6 de marzo 2026

Productos y mercados	Pesos por kilogramo				Tendencia	Productos y mercados	Pesos por kilogramo				Tendencia
	Mínimo	Máximo	Medio				Mínimo	Máximo	Medio		
Huevo blanco A						Huevo rojo AA (continuación)					
Buenaventura (Valle del Cauca)	467	500	489		+	Cali, Galería Alameda	483	500	489		+
Cartago (Valle del Cauca)	433	467	452		+	Cali, La Floresta	433	450	439		-
Manizales, Centro Galerías	433	433	433		=	Cali, Santa Elena	433	450	446		+
Pereira, La 41-Impala	400	400	400		=	Cali, Siloé	450	467	461		-
Huevo blanco AA						Cartagena, Bazurto	400	433	417		=
Cartago (Valle del Cauca)	467	500	489		=	Cartago (Valle del Cauca)	467	500	489		=
Manizales, Centro Galerías	467	467	467		=	Cúcuta, Cenabastos	400	417	408		+
Pereira, La 41-Impala	433	433	433		=	Cúcuta, La Nueva Sexta	383	400	391		+
Huevo blanco B						Ibagué, Plaza La 21	433	467	447		-
Pereira, La 41-Impala	333	333	333		=	Medellín, Central Mayorista de Antioquia	410	416	412		-
Huevo blanco extra						Medellín, Plaza Minorista "José María Villa"	410	420	415		-
Manizales, Centro Galerías	533	533	533		=	Montería, Mercado del Sur	433	467	446		=
Pereira, La 41-Impala	533	550	542		=	Neiva, Surabastos	416	420	418		-
Huevo rojo A						Palmira (Valle del Cauca)	433	450	446		-
Armenia, Mercar	300	300	300		-	Pamplona (Norte de Santander)	367	367	367		+
Bogotá, D.C., Corabastos	330	350	345		+	Pasto, El Potrerillo	367	367	367		-
Bogotá, D.C., Paloquemao	360	400	386		-	Popayán, Plaza de mercado del barrio Bolívar	437	447	441		=
Bogotá, D.C., Plaza Las Flores	367	383	375		-	Tuluá (Valle del Cauca)	483	500	494		-
Bucaramanga, Centroabastos	330	350	340		+	Valledupar, Mercado Nuevo	367	400	386		+
Cali, Santa Elena	367	400	388		+	Villavicencio, CAV	383	400	396		-
Cali, Siloé	383	400	389		-	Huevo rojo B					
Cartagena, Bazurto	367	380	372		=	Bogotá, D.C., Corabastos	300	323	313		+
Cartago (Valle del Cauca)	433	467	456		=	Bogotá, D.C., Plaza Las Flores	300	300	300		-
Cúcuta, Cenabastos	350	367	358		+	Bucaramanga, Centroabastos	300	317	308		+
Cúcuta, La Nueva Sexta	350	378	363		+	Ibagué, Plaza La 21	333	383	361		=
Ibagué, Plaza La 21	400	433	411		=	Medellín, Central Mayorista de Antioquia	320	330	325		-
Medellín, Central Mayorista de Antioquia	370	383	377		-	Medellín, Plaza Minorista "José María Villa"	350	356	353		=
Medellín, Plaza Minorista "José María Villa"	368	373	371		-	Montería, Mercado del Sur	333	333	333		=
Montería, Mercado del Sur	367	400	392		-	Neiva, Surabastos	333	350	342		-
Neiva, Surabastos	400	400	400		=	Villavicencio, CAV	333	350	338		+
Palmira (Valle del Cauca)	427	427	427		+	Huevo rojo extra					
Pamplona (Norte de Santander)	317	322	319		=	Armenia, Mercar	400	400	400		-
Pasto, El Potrerillo	350	350	350		+	Bogotá, D.C., Corabastos	450	467	454		-
Popayán, Plaza de mercado del barrio Bolívar	410	413	411		=	Bogotá, D.C., Paloquemao	567	600	590		+
Sincelejo, Nuevo Mercado	350	363	358		+	Bogotá, D.C., Plaza Las Flores	500	533	517		=
Tuluá (Valle del Cauca)	433	433	433		-	Cali, Galería Alameda	533	550	539		+
Valledupar, Mercado Nuevo	333	367	348		=	Cali, La Floresta	517	533	522		-
Villavicencio, CAV	367	367	367		+	Cali, Siloé	533	533	533		=
Huevo rojo AA						Cúcuta, Cenabastos	483	500	492		+
Armenia, Mercar	360	360	360		-	Ibagué, Plaza La 21	500	533	511		-
Bogotá, D.C., Corabastos	363	383	369		-	Medellín, Central Mayorista de Antioquia	500	510	505		-
Bogotá, D.C., Paloquemao	470	500	489		+	Medellín, Plaza Minorista "José María Villa"	516	523	521		-
Bogotá, D.C., Plaza Las Flores	400	433	417		-	Neiva, Surabastos	483	484	484		-
						Pasto, El Potrerillo	450	467	458		+
						Villavicencio, CAV	467	467	467		=

Cuadro 6. Mercados mayoristas. Precios de venta de huevos y lácteos (continuación)
28 de febrero al 6 de marzo 2026

Productos y mercados	Pesos por kilogramo				Tendencia	Productos y mercados	Pesos por kilogramo				Tendencia
	Mínimo	Máximo	Medio				Mínimo	Máximo	Medio		
Leche en polvo						Queso Caquetá (continuación)					
Armenia, Mercar	28.267	55.556	41.246	=		Cali, Siloé	21.000	22.000	21.667	-	
Barranquilla, Barranquillita	50.859	50.990	50.920	+		Palmira (Valle del Cauca)	22.000	22.500	22.250	-	
Barranquilla, Granabastos	50.998	51.128	51.066	-		Popayán, Plaza de mercado del barrio Bolívar	21.000	23.000	21.667	+	
Bucaramanga, Mercados del centro	33.684	35.965	34.825	-		Tuluá (Valle del Cauca)	18.000	18.000	18.000	-	
Buenaventura (Valle del Cauca)	41.156	52.951	47.041	-		Queso costeño					
Cali, La Floresta	44.000	56.944	50.917	+		Armenia, Mercar	21.600	22.048	21.824	=	
Cali, Santa Elena	42.667	54.167	48.305	+		Barranquilla, Barranquillita	20.000	21.000	20.667	=	
Cali, Siloé	44.000	58.333	51.148	+		Barranquilla, Granabastos	20.000	21.000	20.750	=	
Cartago (Valle del Cauca)	39.733	56.858	48.287	+		Bogotá, D.C., Corabastos	16.000	19.000	17.750	-	
Cúcuta, Cenabastos	26.250	28.125	27.188	-		Bogotá, D.C., Paloquemao	19.000	25.000	23.000	+	
Ibagué, Plaza La 21	40.133	48.533	45.100	-		Bogotá, D.C., Plaza España	20.000	22.000	21.333	-	
Medellín, Central Mayorista de Antioquia	31.465	31.702	31.570	-		Bogotá, D.C., Plaza Las Flores	20.000	24.000	21.500	-	
Medellín, Plaza Minorista "José María Villa"	31.754	31.930	31.831	-		Bucaramanga, Mercados del centro	24.000	26.000	24.500	-	
Palmira (Valle del Cauca)	43.556	52.951	48.253	+		Buenaventura (Valle del Cauca)	24.000	26.000	25.000	-	
Pamplona (Norte de Santander)	22.222	22.407	22.315	=		Cali, Galería Alameda	22.000	23.000	22.333	-	
Pasto, El Potrerillo	40.000	40.889	40.222	-		Cali, La Floresta	20.000	21.000	20.667	-	
Pereira, Mercasa	56.458	59.028	57.743	=		Cali, Santa Elena	20.000	21.000	20.750	-	
Popayán, Plaza de mercado del barrio Bolívar	42.969	52.257	47.648	-		Cali, Siloé	21.000	22.000	21.667	-	
Tuluá (Valle del Cauca)	41.333	56.684	49.246	+		Cartagena, Bazurto	20.000	22.500	21.125	-	
Valledupar, Mercado Nuevo	51.389	55.000	52.593	+		Cartago (Valle del Cauca)	16.000	16.500	16.250	-	
Villavicencio, CAV	54.167	56.215	55.035	+		Cúcuta, Cenabastos	25.000	26.500	25.833	+	
Queso campesino						Cúcuta, La Nueva Sexta	23.000	25.000	24.000	=	
Armenia, Mercar	22.000	23.000	22.500	=		Manizales, Centro Galerías	21.500	21.500	21.500	-	
Bogotá, D.C., Corabastos	15.000	17.000	16.250	-		Medellín, Central Mayorista de Antioquia	24.500	26.000	25.125	+	
Bogotá, D.C., Paloquemao	16.000	17.000	16.750	=		Medellín, Plaza Minorista "José María Villa"	22.000	23.000	22.575	+	
Bogotá, D.C., Plaza España	16.000	20.000	18.000	=		Montería, Mercado del Sur	24.000	24.000	24.000	=	
Bogotá, D.C., Plaza Las Flores	15.000	16.000	15.500	=		Santa Marta (Magdalena)	15.000	16.000	15.500	+	
Bucaramanga, Mercados del centro	20.000	20.000	20.000	+		Sincelejo, Nuevo Mercado	19.000	20.000	19.750	-	
Cali, Galería Alameda	21.000	22.000	21.333	=		Valledupar, Mercado Nuevo	21.000	26.000	24.500	-	
Cali, La Floresta	19.500	20.000	19.833	-		Villavicencio, CAV	21.000	22.000	21.750	-	
Cali, Santa Elena	21.000	22.000	21.250	+		Queso cuajada					
Cali, Siloé	21.000	22.000	21.333	-		Armenia, Mercar	14.000	15.000	14.667	=	
Cúcuta, Cenabastos	22.000	22.000	22.000	+		Bogotá, D.C., Corabastos	16.000	18.000	16.875	-	
Cúcuta, La Nueva Sexta	20.000	22.000	21.000	=		Bogotá, D.C., Paloquemao	17.000	18.000	17.375	+	
Florencia (Caquetá)	13.600	16.000	14.867	-		Bogotá, D.C., Plaza Las Flores	15.000	16.000	15.500	-	
Ibagué, Plaza La 21	17.600	18.000	17.900	=		Bucaramanga, Mercados del centro	20.000	22.000	20.500	=	
Manizales, Centro Galerías	16.500	16.500	16.500	-		Buenaventura (Valle del Cauca)	20.000	21.000	20.333	-	
Medellín, Central Mayorista de Antioquia	27.000	28.000	27.625	+		Cali, Galería Alameda	14.500	15.000	14.833	-	
Montería, Mercado del Sur	21.000	22.000	21.750	=		Cali, La Floresta	14.500	15.000	14.833	-	
Palmira (Valle del Cauca)	22.000	23.000	22.500	-		Cali, Santa Elena	14.000	15.000	14.375	-	
Tuluá (Valle del Cauca)	20.500	22.000	21.250	+		Cali, Siloé	14.500	15.000	14.667	-	
Villavicencio, CAV	17.000	21.000	19.250	+		Cartago (Valle del Cauca)	17.000	18.800	17.450	+	
Queso Caquetá						Cúcuta, Cenabastos	19.000	21.000	20.333	-	
Cali, Galería Alameda	22.000	23.000	22.333	-		Cúcuta, La Nueva Sexta	21.000	22.000	21.500	-	
Cali, La Floresta	20.000	21.000	20.667	-		Medellín, Central Mayorista de Antioquia	24.000	25.000	24.625	-	
Cali, Santa Elena	20.000	21.000	20.750	-		Medellín, Plaza Minorista "José María Villa"	17.500	19.000	18.275	+	
						Palmira (Valle del Cauca)	16.000	16.500	16.250	+	

Cuadro 6. Mercados mayoristas. Precios de venta de huevos y lácteos (conclusión)
28 de febrero al 6 de marzo 2026

Productos y mercados	Pesos por kilogramo				Tendencia	Productos y mercados	Pesos por kilogramo				Tendencia
	Mínimo	Máximo	Medio	Precios			Mínimo	Máximo	Medio	Precios	
Queso cuajada (continuación)						Queso doble crema (continuación)					
Popayán, Plaza de mercado del barrio Bolívar	14.800	15.000	14.933	=		Cali, La Floresta	21.000	22.000	21.333	-	
Tuluá (Valle del Cauca)	17.000	17.000	17.000	+		Cali, Santa Elena	21.000	22.000	21.250	-	
Villavicencio, CAV	20.000	23.000	21.000	-		Cali, Siloé	21.000	22.000	21.333	+	
Queso doble crema						Cúcuta, Cenabastos	20.000	21.000	20.333	-	
Armenia, Mercar	24.000	25.000	24.667	=		Cúcuta, La Nueva Sexta	22.000	22.000	22.000	=	
Bogotá, D.C., Corabastos	16.000	20.000	18.550	-		Florencia (Caquetá)	18.400	19.200	18.933	-	
Bogotá, D.C., Paloquemao	18.000	21.200	19.101	-		Ibagué, Plaza La 21	22.000	22.000	22.000	=	
Bogotá, D.C., Plaza España	19.200	20.800	20.000	-		Medellín, Central Mayorista de Antioquia	23.800	24.800	24.100	+	
Bogotá, D.C., Plaza Las Flores	20.000	22.000	21.100	-		Palmira (Valle del Cauca)	22.000	23.000	22.250	-	
Bucaramanga, Mercados del centro	20.000	22.000	21.000	=		Popayán, Plaza de mercado del barrio Bolívar	20.000	21.000	20.667	=	
Buenaventura (Valle del Cauca)	21.000	22.000	21.667	=		Tuluá (Valle del Cauca)	24.000	25.000	24.500	+	
Cali, Galería Alameda	22.000	22.000	22.000	+		Villavicencio, CAV	18.000	25.600	23.300	=	

TENDENCIAS

---	-	+	+++
Variación mayor al -20 %	Variación entre 0 % y -10 %	Variación entre 0 % y 10 %	Variación mayor al 20 %
--	=	++	n. d.
Variación entre -10 % y -20 %	Variación igual a 0 %	Variación entre 10 % y 20 %	No determinado

Cuadro 7. Mercados mayoristas. Precios de venta de carnes
28 de febrero al 6 de marzo 2026

Productos y mercados	Pesos por kilogramo				Tendencia	Productos y mercados	Pesos por kilogramo				Tendencia
	Mínimo	Máximo	Medio				Mínimo	Máximo	Medio		
Alas de pollo con costillar						Carne de cerdo, brazo sin hueso (continuación)					
Armenia, Mercar	8.000	8.000	8.000	=		Bogotá, D.C., Plaza Las Flores	15.000	17.000	16.250	+	
Barranquilla, Barranquillita	8.600	8.700	8.633	-		Buenaventura (Valle del Cauca)	34.000	35.000	34.333	-	
Barranquilla, Granabastos	8.400	8.500	8.450	+		Cali, Santa Elena	20.000	21.400	20.725	+	
Bogotá, D.C., Frigorífico Ble Ltda.	8.000	10.000	9.333	n.d.		Cartagena, Bazaruto	19.000	19.000	19.000	=	
Bogotá, D.C., Frigorífico Guadalupe	7.000	9.500	8.125	-		Ibagué, Plaza La 21	13.000	15.000	14.300	+	
Bogotá, D.C., Plaza Las Flores	5.000	7.000	6.250	+		Malambo (Atlántico), Carnes y carnes	19.000	19.000	19.000	+	
Buenaventura (Valle del Cauca)	9.600	10.000	9.867	-		Medellín, Central Mayorista de Antioquia	20.000	21.100	20.525	+	
Cali, Galería Alameda	9.600	9.800	9.667	+		Montería, Mercado del Sur	19.000	20.000	19.500	=	
Cali, Santa Elena	9.200	9.600	9.400	+		Palmira (Valle del Cauca)	22.000	22.500	22.250	+	
Cartagena, Bazaruto	7.800	8.600	8.175	+		Pasto, El Potrerillo	22.000	24.000	23.000	+	
Florencia (Caquetá)	12.000	12.000	12.000	-		Pereira, La 41-Impala	18.000	20.000	19.000	=	
Ibagué, Plaza La 21	7.600	7.700	7.667	-		Popayán, Plaza de mercado del barrio Bolívar	22.000	23.000	22.667	=	
Montería, Mercado del Sur	8.000	8.500	8.275	-		Sincelejo, Nuevo Mercado	17.000	18.000	17.500	=	
Neiva, Surabastos	5.000	6.000	5.667	-		Tuluá (Valle del Cauca)	19.000	19.000	19.000	-	
Palmira (Valle del Cauca)	9.200	9.200	9.200	+		Valledupar, Mercado Nuevo	22.000	24.000	23.333	+	
Santa Marta (Magdalena)	6.700	7.600	7.300	+		Villavicencio, CAV	18.000	18.000	18.000	=	
Sincelejo, Nuevo Mercado	7.000	7.000	7.000	-		Yopal (Casanare)	22.000	22.000	22.000	=	
Tuluá (Valle del Cauca)	15.000	16.000	15.500	+							
Valledupar, Mercado Nuevo	7.600	7.900	7.750	=		Carne de cerdo, cabeza de lomo					
Villavicencio, CAV	6.600	8.000	7.250	=		Bogotá, D.C., Carnes barrio María Paz	17.000	18.000	17.500	-	
Alas de pollo sin costillar						Bogotá, D.C., Frigorífico Ble Ltda.	16.000	16.200	16.100	-	
Arauca (Arauca)	7.900	7.900	7.900	+		Bogotá, D.C., Frigorífico Guadalupe	15.000	16.000	15.500	-	
Bogotá, D.C., Carnes barrio María Paz	10.000	12.000	11.000	+		Bogotá, D.C., Paloquemao	18.000	20.000	19.000	+	
Bogotá, D.C., Frigorífico Ble Ltda.	10.700	12.000	11.425	-		Bogotá, D.C., Plaza Las Flores	17.000	18.000	17.500	=	
Bogotá, D.C., Frigorífico Guadalupe	9.500	10.000	9.750	-		Cúcuta, Cenabastos	18.000	18.000	18.000	+	
Bogotá, D.C., Paloquemao	11.000	14.000	12.600	+		Cúcuta, La Nueva Sexta	18.000	20.000	19.000	=	
Bogotá, D.C., Plaza Las Flores	8.000	9.000	8.500	+		Ibagué, Plaza La 21	14.000	17.000	15.333	-	
Bucaramanga, Frigoríficos	9.000	10.994	10.024	-		Villavicencio, CAV	18.000	18.000	18.000	=	
Cúcuta, Cenabastos	10.500	11.000	10.667	-		Yopal (Casanare)	22.000	22.000	22.000	=	
Medellín, Central Mayorista de Antioquia	12.800	13.200	13.000	-							
Medellín, Plaza Minorista "José María Villa"	8.700	9.200	8.925	-		Carne de cerdo, costilla					
Carne de cerdo, brazo con hueso						Barranquilla, Barranquillita	17.000	18.000	17.667	=	
Barranquilla, Barranquillita	16.000	17.000	16.667	=		Bogotá, D.C., Carnes barrio María Paz	18.000	19.000	18.500	+	
Bogotá, D.C., Carnes barrio María Paz	13.000	15.000	13.750	-		Bogotá, D.C., Frigorífico Ble Ltda.	16.100	17.000	16.650	-	
Bogotá, D.C., Frigorífico Ble Ltda.	13.000	13.200	13.050	-		Bogotá, D.C., Frigorífico Guadalupe	16.000	18.000	16.750	-	
Bogotá, D.C., Frigorífico Guadalupe	13.000	14.500	13.625	+		Bogotá, D.C., Paloquemao	18.000	20.000	19.500	+	
Bogotá, D.C., Paloquemao	15.000	18.000	16.333	+++		Bogotá, D.C., Plaza Las Flores	17.000	22.000	18.750	+	
Bogotá, D.C., Plaza Las Flores	13.000	15.000	13.750	-		Buenaventura (Valle del Cauca)	25.000	26.000	25.333	-	
Cúcuta, Cenabastos	17.000	18.000	17.667	-		Cali, Santa Elena	25.200	26.200	25.700	+	
Montería, Mercado del Sur	17.000	18.000	17.500	=		Cartagena, Bazaruto	18.000	21.000	19.250	=	
Santa Marta (Magdalena)	17.500	18.000	17.833	=		Cúcuta, Cenabastos	18.000	18.500	18.167	-	
Sincelejo, Nuevo Mercado	15.000	16.000	15.500	=		Cúcuta, La Nueva Sexta	18.000	20.000	18.833	+	
Valledupar, Mercado Nuevo	23.000	23.000	23.000	++		Florencia (Caquetá)	21.000	22.000	21.667	-	
Carne de cerdo, brazo sin hueso						Ibagué, Plaza La 21	18.000	21.000	19.667	=	
Barranquilla, Barranquillita	18.000	19.000	18.667	=		Malambo (Atlántico), Carnes y carnes	22.200	22.200	22.200	+	
Bogotá, D.C., Carnes barrio María Paz	14.000	17.000	15.500	=		Manizales, Centro Galerías	23.500	23.500	23.500	-	
Bogotá, D.C., Frigorífico Ble Ltda.	13.000	16.600	14.025	+		Medellín, Central Mayorista de Antioquia	20.900	22.500	21.600	-	
Bogotá, D.C., Frigorífico Guadalupe	14.000	15.000	14.625	+		Medellín, Plaza Minorista "José María Villa"	21.900	22.400	22.075	-	
Bogotá, D.C., Paloquemao	15.000	18.000	16.250	+		Montería, Mercado del Sur	19.000	20.000	19.500	=	
						Palmira (Valle del Cauca)	21.000	22.000	21.250	-	

Cuadro 7. Mercados mayoristas. Precios de venta de carnes (continuación)
28 de febrero al 6 de marzo 2026

Productos y mercados	Pesos por kilogramo				Tendencia	Productos y mercados	Pesos por kilogramo				Tendencia
	Mínimo	Máximo	Medio				Mínimo	Máximo	Medio		
Carne de cerdo, costilla (continuación)						Carne de cerdo, lomo sin hueso (continuación)					
Pasto, El Potrerillo	20.000	24.000	21.500	=		Cartagena, Bazurto	15.700	17.000	16.150	+	
Pereira, La 41-Impala	23.000	23.000	23.000	=		Cúcuta, Cenabastos	18.000	20.000	19.333	+	
Popayán, Plaza de mercado del barrio Bolívar	23.000	24.000	23.667	+		Cúcuta, La Nueva Sexta	20.000	22.500	21.500	-	
Santa Marta (Magdalena)	23.000	23.500	23.167	=		Florencia (Caquetá)	22.000	23.000	22.333	=	
Tuluá (Valle del Cauca)	20.000	23.000	21.500	-		Ibagué, Plaza La 21	20.000	21.200	20.800	+	
Tunja, Complejo de Servicios del Sur	18.000	20.000	19.333	-		Malambo (Atlántico), Carnes y carnes	27.600	27.600	27.600	+	
Valledupar, Mercado Nuevo	22.000	22.000	22.000	-		Manizales, Centro Galerías	27.000	27.000	27.000	-	
Villavicencio, CAV	17.000	18.000	17.750	=		Medellín, Central Mayorista de Antioquia	23.500	25.550	24.338	-	
Yopal (Casanare)	22.000	22.000	22.000	=		Medellín, Plaza Minorista "José María Villa"	23.000	24.000	23.625	=	
Carne de cerdo en canal						Montería, Mercado del Sur	22.000	23.000	22.750	-	
Bogotá, D.C., Frigorífico Guadalupe	11.360	12.000	11.620	n.d.		Neiva, Surabastos	16.000	18.000	17.333	+	
Ibagué, Plaza La 21	11.400	12.184	11.701	-		Palmira (Valle del Cauca)	18.500	20.000	19.625	+	
Malambo (Atlántico), Carnes y carnes	14.700	14.700	14.700	=		Pasto, El Potrerillo	24.000	26.000	25.000	+	
Manizales, Centro Galerías	14.000	14.000	14.000	=		Pereira, La 41-Impala	23.000	24.000	23.500	=	
Pereira, La 41-Impala	10.700	11.000	10.850	=		Popayán, Plaza de mercado del barrio Bolívar	26.000	27.000	26.667	=	
Popayán, Plaza de mercado del barrio Bolívar	15.400	15.500	15.467	-		Sincelejo, Nuevo Mercado	18.000	18.000	18.000	=	
Carne de cerdo, espinazo						Tuluá (Valle del Cauca)	23.000	24.000	23.500	-	
Buenaventura (Valle del Cauca)	17.000	18.000	17.333	-		Tunja, Complejo de Servicios del Sur	18.000	20.000	19.000	=	
Cali, Santa Elena	9.000	10.500	9.750	+		Valledupar, Mercado Nuevo	26.000	26.000	26.000	+	
Cúcuta, Cenabastos	5.000	6.000	5.333	+		Carne de cerdo, pernil con hueso					
Manizales, Centro Galerías	16.500	16.500	16.500	-		Barranquilla, Barranquillita	18.000	19.000	18.667	=	
Medellín, Central Mayorista de Antioquia	9.500	10.400	9.875	-		Bogotá, D.C., Carnes barrio María Paz	14.000	15.000	14.625	-	
Medellín, Plaza Minorista "José María Villa"	9.000	9.400	9.175	-		Bogotá, D.C., Frigorífico Guadalupe	14.000	15.500	14.625	+	
Montería, Mercado del Sur	17.000	18.000	17.500	=		Bogotá, D.C., Plaza Las Flores	14.000	17.000	15.000	-	
Neiva, Surabastos	7.000	8.000	7.333	-		Cúcuta, Cenabastos	16.000	18.000	17.000	-	
Palmira (Valle del Cauca)	10.000	10.000	10.000	-		Cúcuta, La Nueva Sexta	16.000	17.000	16.667	=	
Pasto, El Potrerillo	15.000	20.000	17.667	=		Ibagué, Plaza La 21	16.500	18.000	17.167	-	
Pereira, La 41-Impala	12.000	12.000	12.000	=		Montería, Mercado del Sur	17.000	18.000	17.500	=	
Popayán, Plaza de mercado del barrio Bolívar	15.000	16.000	15.333	=		Sincelejo, Nuevo Mercado	15.000	16.000	15.500	=	
Tuluá (Valle del Cauca)	11.000	11.000	11.000	-		Valledupar, Mercado Nuevo	20.000	20.000	20.000	+	
Tunja, Complejo de Servicios del Sur	16.000	17.000	16.500	=		Villavicencio, CAV	17.000	18.000	17.750	=	
Carne de cerdo, lomo con hueso						Yopal (Casanare)	20.000	20.000	20.000	=	
Barranquilla, Barranquillita	18.000	18.000	18.000	=		Carne de cerdo, pernil sin hueso					
Montería, Mercado del Sur	17.000	18.000	17.500	=		Bogotá, D.C., Carnes barrio María Paz	15.000	16.000	15.500	-	
Sincelejo, Nuevo Mercado	15.000	16.000	15.500	=		Bogotá, D.C., Frigorífico Ble Ltda.	14.200	15.200	14.800	+	
Valledupar, Mercado Nuevo	22.000	24.000	23.000	-		Bogotá, D.C., Frigorífico Guadalupe	15.000	16.000	15.625	+	
Carne de cerdo, lomo sin hueso						Bogotá, D.C., Plaza Las Flores	16.000	20.000	17.500	+	
Barranquilla, Barranquillita	20.000	21.000	20.333	=		Buenaventura (Valle del Cauca)	27.000	28.000	27.500	-	
Bogotá, D.C., Carnes barrio María Paz	20.000	22.000	21.000	+		Cali, Santa Elena	24.000	25.000	24.525	-	
Bogotá, D.C., Frigorífico Ble Ltda.	18.000	18.800	18.325	+		Cartagena, Bazurto	16.000	18.000	17.250	-	
Bogotá, D.C., Frigorífico Guadalupe	18.000	19.500	18.625	+		Cúcuta, Cenabastos	17.000	18.000	17.667	=	
Bogotá, D.C., Paloquemao	19.000	24.000	21.750	+		Cúcuta, La Nueva Sexta	18.500	19.000	18.667	+	
Bogotá, D.C., Plaza Las Flores	19.000	22.000	20.000	+		Ibagué, Plaza La 21	17.000	19.000	17.967	-	
Buenaventura (Valle del Cauca)	26.000	27.000	26.667	-		Malambo (Atlántico), Carnes y carnes	23.300	23.300	23.300	+	
Cali, Santa Elena	26.500	27.000	26.800	+		Manizales, Centro Galerías	35.500	35.500	35.500	+	
						Medellín, Central Mayorista de Antioquia	21.000	22.400	21.775	+	
						Medellín, Plaza Minorista "José María Villa"	19.800	21.000	20.200	+	
						Montería, Mercado del Sur	20.000	21.000	20.250	=	

Cuadro 7. Mercados mayoristas. Precios de venta de carnes (continuación)
28 de febrero al 6 de marzo 2026

Productos y mercados	Pesos por kilogramo				Tendencia	Productos y mercados	Pesos por kilogramo				Tendencia
	Mínimo	Máximo	Medio				Mínimo	Máximo	Medio		
Carne de res, bota						Carne de res, centro de pierna (continuación)					
Barranquilla, Barranquillita	31.000	32.000	31.667	=		Bogotá, D.C., Frigorífico Ble Ltda.	30.000	30.000	30.000	=	
Barranquilla, Granabastos	30.000	30.300	30.133	+		Bogotá, D.C., Frigorífico Guadalupe	28.000	29.000	28.625	-	
Bogotá, D.C., Carnes barrio María Paz	29.000	30.000	29.500	-		Bogotá, D.C., Paloquemao	32.000	36.000	33.000	+	
Bogotá, D.C., Frigorífico Ble Ltda.	28.000	30.000	29.500	-		Bucaramanga, Frigoríficos	44.778	46.600	45.689	=	
Bogotá, D.C., Frigorífico Guadalupe	28.000	29.000	28.500	-		Cartagena, Bazurto	30.000	32.270	30.757	=	
Bogotá, D.C., Paloquemao	32.000	36.000	33.000	n.d.		Cúcuta, Cenabastos	29.000	30.000	29.667	=	
Cartagena, Bazurto	30.000	32.270	30.757	+		Cúcuta, La Nueva Sexta	30.000	30.000	30.000	=	
Cúcuta, Cenabastos	29.000	30.000	29.667	=		Ibagué, Plaza La 21	30.000	31.000	30.667	=	
Ibagué, Plaza La 21	30.000	31.000	30.667	=		Malambo (Atlántico), Carnes y carnes	31.500	31.500	31.500	-	
Malambo (Atlántico), Carnes y carnes	38.600	38.600	38.600	-		Manizales, Centro Galerías	39.500	39.500	39.500	+	
Manizales, Centro Galerías	31.000	31.000	31.000	-		Medellín, Central Mayorista de Antioquia	38.500	39.500	39.000	+	
Medellín, Central Mayorista de Antioquia	38.000	39.200	38.625	+		Medellín, Plaza Minorista "José María Villa"	37.000	38.500	37.750	+	
Medellín, Plaza Minorista "José María Villa"	37.000	38.500	37.750	+		Montería, Mercado del Sur	28.000	29.000	28.250	+	
Montería, Mercado del Sur	28.000	29.000	28.250	+		Pereira, La 41-Impala	36.000	36.000	36.000	=	
Sincelejo, Nuevo Mercado	30.000	30.000	30.000	=		Sincelejo, Nuevo Mercado	30.000	30.000	30.000	=	
Valledupar, Mercado Nuevo	34.000	35.000	34.667	+		Valledupar, Mercado Nuevo	35.000	35.000	35.000	+	
Villavicencio, CAV	28.000	29.000	28.250	=		Villavicencio, CAV	28.000	29.000	28.250	=	
Yopal (Casanare)	30.000	30.000	30.000	-		Yopal (Casanare)	30.000	30.000	30.000	-	
Carne de res, cadera						Carne de res, chatas					
Barranquilla, Barranquillita	32.000	33.000	32.667	=		Barranquilla, Barranquillita	35.000	36.000	35.333	-	
Barranquilla, Granabastos	30.000	30.100	30.033	=		Barranquilla, Granabastos	31.000	32.000	31.667	+	
Bogotá, D.C., Carnes barrio María Paz	29.000	30.000	29.500	-		Bogotá, D.C., Carnes barrio María Paz	39.500	42.000	40.375	-	
Bogotá, D.C., Frigorífico Ble Ltda.	30.000	30.000	30.000	=		Bogotá, D.C., Frigorífico Ble Ltda.	40.000	43.000	40.750	+	
Bogotá, D.C., Frigorífico Guadalupe	28.500	29.000	28.825	-		Bogotá, D.C., Frigorífico Guadalupe	37.000	40.000	38.750	-	
Bogotá, D.C., Paloquemao	32.000	36.000	33.000	+		Bogotá, D.C., Paloquemao	46.000	50.000	48.000	-	
Bucaramanga, Frigoríficos	45.798	51.400	48.599	=		Bucaramanga, Frigoríficos	64.356	73.900	69.128	=	
Buenaventura (Valle del Cauca)	36.000	37.000	36.333	+		Cali, Santa Elena	48.000	49.400	48.725	+	
Cali, Santa Elena	36.000	37.000	36.525	+		Cartagena, Bazurto	34.000	36.470	35.490	=	
Cartagena, Bazurto	30.000	32.270	30.757	+		Cúcuta, Cenabastos	38.000	40.000	38.667	+	
Cúcuta, Cenabastos	29.000	30.000	29.667	=		Cúcuta, La Nueva Sexta	36.000	38.000	37.333	=	
Ibagué, Plaza La 21	30.000	31.800	30.933	-		Ibagué, Plaza La 21	36.000	39.900	37.967	=	
Malambo (Atlántico), Carnes y carnes	38.600	38.600	38.600	-		Malambo (Atlántico), Carnes y carnes	45.800	45.800	45.800	-	
Manizales, Centro Galerías	30.000	30.000	30.000	-		Medellín, Central Mayorista de Antioquia	52.450	54.000	53.038	-	
Medellín, Central Mayorista de Antioquia	38.000	39.400	38.775	+		Medellín, Plaza Minorista "José María Villa"	52.000	54.000	52.625	+	
Medellín, Plaza Minorista "José María Villa"	37.000	38.500	37.750	+		Montería, Mercado del Sur	33.000	34.000	33.750	+	
Montería, Mercado del Sur	28.000	29.000	28.250	+		Palmira (Valle del Cauca)	40.000	42.000	41.000	+	
Palmira (Valle del Cauca)	33.000	35.000	34.000	-		Pasto, El Potrerillo	26.000	28.000	27.000	=	
Pasto, El Potrerillo	26.000	28.000	26.500	-		Pereira, La 41-Impala	44.000	44.000	44.000	=	
Pereira, La 41-Impala	34.000	36.000	35.000	=		Popayán, Plaza de mercado del barrio Bolívar	45.000	46.000	45.667	=	
Popayán, Plaza de mercado del barrio Bolívar	33.000	34.000	33.333	=		Sincelejo, Nuevo Mercado	30.000	30.000	30.000	=	
Sincelejo, Nuevo Mercado	30.000	30.000	30.000	=		Tuluá (Valle del Cauca)	45.000	46.000	45.500	+	
Tuluá (Valle del Cauca)	38.000	38.000	38.000	=		Valledupar, Mercado Nuevo	36.000	37.000	36.667	+	
Valledupar, Mercado Nuevo	35.000	35.000	35.000	+		Villavicencio, CAV	36.000	36.000	36.000	=	
Villavicencio, CAV	28.000	29.000	28.250	=		Yopal (Casanare)	35.000	35.000	35.000	=	
Yopal (Casanare)	30.000	30.000	30.000	=		Carne de res, cogote					
Carne de res, centro de pierna						Bogotá, D.C., Carnes barrio María Paz	21.000	25.000	23.250	-	
Barranquilla, Barranquillita	29.000	30.000	29.667	=		Bogotá, D.C., Frigorífico Ble Ltda.	22.000	24.000	23.250	+	
Barranquilla, Granabastos	30.000	30.300	30.133	+		Bogotá, D.C., Frigorífico Guadalupe	21.000	23.000	22.000	-	
Bogotá, D.C., Carnes barrio María Paz	29.000	30.000	29.500	-							

Cuadro 7. Mercados mayoristas. Precios de venta de carnes (continuación)
28 de febrero al 6 de marzo 2026

Productos y mercados	Pesos por kilogramo				Tendencia	Productos y mercados	Pesos por kilogramo				Tendencia
	Mínimo	Máximo	Medio				Mínimo	Máximo	Medio		
Carne de res, cogote (continuación)						Carne de res, falda (continuación)					
Bogotá, D.C., Paloquemao	26.000	28.000	26.500		+	Manizales, Centro Galerías	22.500	22.500	22.500		+
Ibagué, Plaza La 21	14.000	17.800	15.600		-	Medellín, Central Mayorista de Antioquia	33.000	34.000	33.700		+
Montería, Mercado del Sur	23.000	24.000	23.750		=	Medellín, Plaza Minorista "José María Villa"	31.500	32.600	32.025		-
Pereira, La 41-Impala	25.000	26.000	25.500		=	Montería, Mercado del Sur	28.000	29.000	28.250		+
Carne de res, costilla						Palmira (Valle del Cauca)	19.500	20.000	19.750		-
Barranquilla, Barranquillita	18.000	19.000	18.667		=	Pasto, El Potrerillo	22.000	24.000	23.000		=
Bogotá, D.C., Carnes barrio María Paz	19.000	25.000	21.750		+	Pereira, La 41-Impala	24.000	25.000	24.500		=
Bogotá, D.C., Frigorífico Ble Ltda.	20.000	24.000	22.750		-	Popayán, Plaza de mercado del barrio Bolívar	24.000	25.000	24.333		+
Bogotá, D.C., Frigorífico Guadalupe	21.000	24.000	22.750		+	Tuluá (Valle del Cauca)	20.000	23.000	21.500		+
Bogotá, D.C., Paloquemao	28.000	32.000	29.000		++	Carne de res, lomo de brazo					
Buenaventura (Valle del Cauca)	22.000	23.000	22.333		-	Bogotá, D.C., Paloquemao	28.000	32.000	29.500		+
Cali, Santa Elena	17.300	18.000	17.700		-	Cúcuta, Cenabastos	26.000	28.000	27.333		+
Cartagena, Bazurto	17.000	21.770	19.590		=	Cúcuta, La Nueva Sexta	26.000	27.000	26.667		=
Cúcuta, Cenabastos	22.000	23.000	22.667		+	Montería, Mercado del Sur	28.000	29.000	28.250		+
Cúcuta, La Nueva Sexta	21.000	22.000	21.667		+	Pasto, El Potrerillo	24.000	28.000	26.000		=
Ibagué, Plaza La 21	17.000	18.000	17.600		-	Pereira, La 41-Impala	34.000	36.000	35.000		=
Malambo (Atlántico), Carnes y carnes	20.500	20.500	20.500		-	Popayán, Plaza de mercado del barrio Bolívar	32.000	33.000	32.333		-
Manizales, Centro Galerías	21.000	21.000	21.000		-	Sincelejo, Nuevo Mercado	22.000	24.000	23.000		=
Medellín, Central Mayorista de Antioquia	23.000	24.000	23.375		+	Valledupar, Mercado Nuevo	35.000	35.000	35.000		++
Medellín, Plaza Minorista "José María Villa"	21.000	22.000	21.625		-	Carne de res, lomo fino					
Montería, Mercado del Sur	15.000	16.000	15.750		=	Barranquilla, Barranquillita	51.000	52.000	51.667		-
Pasto, El Potrerillo	22.000	24.000	22.500		=	Barranquilla, Granabastos	44.400	44.500	44.467		=
Pereira, La 41-Impala	12.000	12.000	12.000		=	Bogotá, D.C., Carnes barrio María Paz	50.000	55.000	53.000		+
Popayán, Plaza de mercado del barrio Bolívar	18.000	19.000	18.667		=	Bogotá, D.C., Frigorífico Ble Ltda.	50.000	54.000	52.000		+
Tuluá (Valle del Cauca)	19.000	19.000	19.000		=	Bogotá, D.C., Frigorífico Guadalupe	48.000	52.000	50.000		-
Valledupar, Mercado Nuevo	20.000	22.000	21.333		++	Bogotá, D.C., Paloquemao	54.000	56.000	54.750		+
Villavicencio, CAV	21.000	22.000	21.500		=	Bucaramanga, Frigoríficos	85.900	101.400	93.650		=
Yopal (Casanares)	22.000	22.000	22.000		=	Buenaventura (Valle del Cauca)	40.000	43.000	41.667		=
Carne de res en canal						Cartagena, Bazurto	54.000	64.000	59.257		=
Arauca (Arauca)	29.000	30.000	29.667		=	Cúcuta, Cenabastos	38.000	42.000	40.000		=
Ibagué, Plaza La 21	24.000	24.960	24.320		=	Cúcuta, La Nueva Sexta	36.000	38.000	37.333		=
Malambo (Atlántico), Carnes y carnes	17.400	17.400	17.400		=	Ibagué, Plaza La 21	40.000	42.000	41.000		=
Popayán, Plaza de mercado del barrio Bolívar	17.000	17.200	17.067		+	Malambo (Atlántico), Carnes y carnes	56.500	56.500	56.500		-
Carne de res, falda						Manizales, Centro Galerías	49.000	49.000	49.000		+
Barranquilla, Barranquillita	27.000	28.000	27.667		=	Medellín, Central Mayorista de Antioquia	65.900	68.000	66.700		+
Barranquilla, Granabastos	25.000	25.200	25.067		+	Medellín, Plaza Minorista "José María Villa"	52.000	54.000	53.200		-
Bogotá, D.C., Carnes barrio María Paz	23.000	26.000	24.500		-	Montería, Mercado del Sur	44.000	45.000	44.750		=
Bogotá, D.C., Frigorífico Ble Ltda.	24.000	26.000	24.750		+	Palmira (Valle del Cauca)	45.000	45.000	45.000		+
Bogotá, D.C., Frigorífico Guadalupe	24.000	26.000	25.000		=	Pasto, El Potrerillo	26.000	32.000	28.750		=
Bogotá, D.C., Paloquemao	26.000	29.000	27.750		+	Pereira, La 41-Impala	44.000	46.000	45.000		=
Buenaventura (Valle del Cauca)	30.000	32.000	31.333		+	Popayán, Plaza de mercado del barrio Bolívar	48.000	48.600	48.200		=
Cali, Santa Elena	30.500	32.000	31.300		+	Sincelejo, Nuevo Mercado	40.000	40.000	40.000		+
Cartagena, Bazurto	26.000	29.000	27.923		=	Valledupar, Mercado Nuevo	40.000	43.000	42.000		+
Cúcuta, Cenabastos	26.000	28.000	27.000		=	Villavicencio, CAV	38.000	40.000	39.250		+
Cúcuta, La Nueva Sexta	26.000	27.000	26.333		=	Yopal (Casanares)	35.000	35.000	35.000		=
Ibagué, Plaza La 21	28.000	29.000	28.400		+						
Malambo (Atlántico), Carnes y carnes	28.900	28.900	28.900		-						

Cuadro 7. Mercados mayoristas. Precios de venta de carnes (continuación)
28 de febrero al 6 de marzo 2026

Productos y mercados	Pesos por kilogramo				Tendencia	Productos y mercados	Pesos por kilogramo				Tendencia
	Mínimo	Máximo	Medio				Mínimo	Máximo	Medio		
Carne de res molida, murillo						Carne de res, muchacho (continuación)					
Bogotá, D.C., Carnes barrio María Paz	19.000	21.000	20.250		+	Pasto, El Potrerillo	24.000	28.000	26.000		=
Bogotá, D.C., Frigorífico Ble Ltda.	18.000	20.000	19.500		-	Pereira, La 41-Impala	34.000	36.000	35.000		=
Bogotá, D.C., Frigorífico Guadalupe	20.000	22.500	21.125		+	Popayán, Plaza de mercado del barrio Bolívar	30.000	31.000	30.333		=
Bogotá, D.C., Paloquemao	24.000	26.000	25.250		+	Sincelejo, Nuevo Mercado	30.000	30.000	30.000		=
Florencia (Caquetá)	22.000	22.000	22.000		-	Tuluá (Valle del Cauca)	35.000	36.000	35.500		+
Ibagué, Plaza La 21	20.000	23.400	21.800		=	Valledupar, Mercado Nuevo	40.000	43.000	41.000		+++
Carne de res, morrillo						Villavicencio, CAV	28.000	30.000	28.500		=
Bogotá, D.C., Carnes barrio María Paz	23.000	26.000	24.750		-	Yopal (Casanare)	30.000	31.000	30.500		=
Bogotá, D.C., Frigorífico Ble Ltda.	24.000	26.000	25.000		+	Carne de res, murillo					
Bogotá, D.C., Frigorífico Guadalupe	24.000	26.000	25.250		=	Bogotá, D.C., Carnes barrio María Paz	19.000	21.000	19.750		-
Bogotá, D.C., Paloquemao	28.000	30.000	29.250		-	Bogotá, D.C., Frigorífico Ble Ltda.	18.000	20.000	19.500		-
Buenaventura (Valle del Cauca)	32.000	34.000	32.667		-	Bogotá, D.C., Frigorífico Guadalupe	20.000	23.000	21.750		+
Cali, Santa Elena	31.000	32.000	31.375		-	Bogotá, D.C., Paloquemao	24.000	26.000	25.250		+
Cúcuta, Cenabastos	26.000	28.000	26.667		-	Cúcuta, Cenabastos	27.000	28.000	27.333		=
Cúcuta, La Nueva Sexta	26.000	27.000	26.333		-	Cúcuta, La Nueva Sexta	26.000	27.000	26.333		=
Florencia (Caquetá)	22.000	22.000	22.000		-	Ibagué, Plaza La 21	23.900	24.600	24.167		+
Ibagué, Plaza La 21	25.000	27.400	26.067		-	Manizales, Centro Galerías	24.000	24.000	24.000		-
Malambo (Atlántico), Carnes y carnes	26.800	26.800	26.800		-	Medellín, Central Mayorista de Antioquia	29.500	31.800	30.575		+
Medellín, Central Mayorista de Antioquia	33.000	34.050	33.613		+	Montería, Mercado del Sur	23.000	24.000	23.750		=
Medellín, Plaza Minorista "José María Villa"	33.000	34.000	33.600		+	Neiva, Surabastos	19.000	20.000	19.667		-
Montería, Mercado del Sur	24.000	24.000	24.000		=	Pastor, CAV	21.000	21.000	21.000		-
Palmira (Valle del Cauca)	31.000	33.000	31.500		+	Yopal (Casanare)	22.000	22.000	22.000		=
Pasto, El Potrerillo	22.000	26.000	23.500		=	Carne de res, paletero					
Pereira, La 41-Impala	30.000	30.000	30.000		=	Bogotá, D.C., Paloquemao	30.000	32.000	31.000		+
Popayán, Plaza de mercado del barrio Bolívar	29.000	30.000	29.333		=	Cúcuta, Cenabastos	26.000	28.000	27.333		+
Tuluá (Valle del Cauca)	30.000	30.000	30.000		=	Cúcuta, La Nueva Sexta	27.000	27.000	27.000		+
Villavicencio, CAV	21.000	22.000	21.500		-	Malambo (Atlántico), Carnes y carnes	24.500	24.500	24.500		+
Yopal (Casanare)	22.000	22.000	22.000		=	Manizales, Centro Galerías	23.000	23.000	23.000		-
Carne de res, muchacho						Medellín, Central Mayorista de Antioquia	34.000	36.200	35.050		+
Barranquilla, Barranquillita	32.000	33.000	32.667		=	Medellín, Plaza Minorista "José María Villa"	32.800	34.000	33.450		-
Barranquilla, Granabastos	30.000	30.000	30.000		=	Montería, Mercado del Sur	28.000	28.000	28.000		=
Bogotá, D.C., Carnes barrio María Paz	34.000	36.000	35.000		-	Pereira, La 41-Impala	34.000	36.000	35.000		=
Bogotá, D.C., Frigorífico Ble Ltda.	32.000	35.000	32.750		-	Sincelejo, Nuevo Mercado	28.000	28.000	28.000		+
Bogotá, D.C., Frigorífico Guadalupe	28.000	35.000	31.750		+	Valledupar, Mercado Nuevo	29.000	29.000	29.000		+
Bogotá, D.C., Paloquemao	34.000	36.000	35.000		-	Carne de res, pecho					
Bucaramanga, Frigoríficos	38.650	39.300	38.975		n.d.	Bogotá, D.C., Carnes barrio María Paz	24.000	26.000	25.000		-
Buenaventura (Valle del Cauca)	32.000	35.000	33.667		-	Bogotá, D.C., Frigorífico Ble Ltda.	24.000	26.000	25.250		+
Cali, Santa Elena	33.200	34.000	33.675		+	Bogotá, D.C., Frigorífico Guadalupe	25.000	27.000	26.125		+
Cartagena, Bazurto	29.000	31.000	29.757		=	Bogotá, D.C., Paloquemao	26.000	29.000	27.750		-
Cúcuta, Cenabastos	28.000	28.000	28.000		+	Buenaventura (Valle del Cauca)	30.000	32.000	31.333		+
Cúcuta, La Nueva Sexta	28.000	30.000	29.333		=	Cali, Santa Elena	28.000	29.000	28.525		-
Ibagué, Plaza La 21	28.000	30.000	29.267		+	Cúcuta, Cenabastos	26.000	28.000	27.000		+
Malambo (Atlántico), Carnes y carnes	37.500	37.500	37.500		+	Cúcuta, La Nueva Sexta	26.000	27.000	26.667		=
Manizales, Centro Galerías	24.000	24.000	24.000		=	Ibagué, Plaza La 21	28.000	29.800	28.933		-
Medellín, Central Mayorista de Antioquia	38.000	39.200	38.625		+	Manizales, Centro Galerías	24.000	24.000	24.000		-
Medellín, Plaza Minorista "José María Villa"	37.000	38.500	37.625		++	Medellín, Central Mayorista de Antioquia	29.500	31.800	30.675		+
Montería, Mercado del Sur	28.000	28.000	28.000		=	Medellín, Plaza Minorista "José María Villa"	28.000	29.000	28.525		-
Palmira (Valle del Cauca)	35.000	35.000	35.000		=						

Cuadro 7. Mercados mayoristas. Precios de venta de carnes (continuación)
28 de febrero al 6 de marzo 2026

Productos y mercados	Pesos por kilogramo				Tendencia	Productos y mercados	Pesos por kilogramo				Tendencia
	Mínimo	Máximo	Medio				Mínimo	Máximo	Medio		
Carne de res, pecho (continuación)						Carne de res, sobrebarriga (continuación)					
Montería, Mercado del Sur	24.000	24.000	24.000	=		Florencia (Caquetá)	23.000	24.000	23.667	-	
Palmira (Valle del Cauca)	30.000	32.000	30.500	-		Ibagué, Plaza La 21	25.200	27.200	26.200	-	
Pasto, El Potrerillo	22.000	26.000	23.500	=		Malambo (Atlántico), Carnes y carnes	32.700	32.700	32.700	+	
Pereira, La 41-Impala	27.000	28.000	27.500	=		Manizales, Centro Galerías	25.000	25.000	25.000	+	
Popayán, Plaza de mercado del barrio Bolívar	28.000	29.000	28.333	=		Medellín, Central Mayorista de Antioquia	31.800	32.500	32.113	-	
Tuluá (Valle del Cauca)	30.000	30.000	30.000	-		Medellín, Plaza Minorista "José María Villa"	31.900	33.000	32.475	-	
Valledupar, Mercado Nuevo	29.000	29.000	29.000	+		Montería, Mercado del Sur	23.000	24.000	23.750	=	
Carne de res, punta de anca						Neiva, Surabastos	24.000	24.000	24.000	-	
Barranquilla, Barranquillita	34.000	35.000	34.667	=		Palmira (Valle del Cauca)	32.000	32.000	32.000	+	
Barranquilla, Granabastos	30.000	30.300	30.167	+		Pasto, El Potrerillo	22.000	24.000	23.000	=	
Bogotá, D.C., Carnes barrio María Paz	39.000	40.000	39.500	-		Pereira, La 41-Impala	30.000	30.000	30.000	=	
Bogotá, D.C., Frigorífico Ble Ltda.	38.000	44.000	40.500	=		Popayán, Plaza de mercado del barrio Bolívar	31.000	32.000	31.667	=	
Bogotá, D.C., Frigorífico Guadalupe	38.000	43.000	39.750	+		Sincelejo, Nuevo Mercado	24.000	25.000	24.500	-	
Bogotá, D.C., Paloquemao	34.000	40.000	36.500	=		Tuluá (Valle del Cauca)	33.000	34.000	33.500	+	
Bucaramanga, Frigoríficos	72.318	77.600	74.959	=		Valledupar, Mercado Nuevo	29.000	29.000	29.000	+	
Buenaventura (Valle del Cauca)	40.000	43.000	41.667	-		Villavicencio, CAV	21.000	22.000	21.500	-	
Cali, Santa Elena	50.000	52.000	50.875	+		Yopal (Casanare)	21.000	22.000	21.500	=	
Cartagena, Bazurto	29.270	34.000	31.423	=		Menudencias de pollo					
Cúcuta, Cenabastos	35.000	36.000	35.667	=		Armenia, Mercar	7.000	7.200	7.133	=	
Cúcuta, La Nueva Sexta	36.000	38.000	37.333	+		Florencia (Caquetá)	6.000	7.000	6.667	++	
Ibagué, Plaza La 21	40.000	41.800	40.600	-		Ibagué, Plaza La 21	2.500	2.800	2.600	=	
Malambo (Atlántico), Carnes y carnes	48.000	48.000	48.000	+		Montería, Mercado del Sur	4.800	5.000	4.950	-	
Manizales, Centro Galerías	49.000	49.000	49.000	+		Neiva, Surabastos	2.400	3.000	2.600	-	
Medellín, Central Mayorista de Antioquia	59.200	62.900	61.025	+		Pasto, El Potrerillo	2.000	2.200	2.050	+	
Medellín, Plaza Minorista "José María Villa"	50.000	53.200	51.300	+		Popayán, Plaza de mercado del barrio Bolívar	5.200	5.400	5.333	+	
Montería, Mercado del Sur	34.000	35.000	34.750	=		Villavicencio, CAV	2.000	3.000	2.750	=	
Palmira (Valle del Cauca)	45.000	45.000	45.000	+		Muslos de pollo con rabadilla					
Pasto, El Potrerillo	24.000	28.000	26.000	=		Medellín, Plaza Minorista "José María Villa"	7.500	7.900	7.675	-	
Pereira, La 41-Impala	40.000	40.000	40.000	=		Muslos de pollo sin rabadilla					
Popayán, Plaza de mercado del barrio Bolívar	45.000	46.000	45.667	=		Arauca (Arauca)	7.800	8.000	7.867	=	
Sincelejo, Nuevo Mercado	30.000	30.000	30.000	=		Bogotá, D.C., Carnes barrio María Paz	12.000	13.000	12.500	+	
Tuluá (Valle del Cauca)	45.000	48.000	46.500	+		Bogotá, D.C., Frigorífico Ble Ltda.	14.800	18.000	15.933	+	
Valledupar, Mercado Nuevo	37.000	38.000	37.333	-		Bogotá, D.C., Frigorífico Guadalupe	11.000	12.000	11.625	-	
Villavicencio, CAV	36.000	36.000	36.000	=		Bogotá, D.C., Paloquemao	13.000	14.400	13.450	+	
Yopal (Casanare)	35.000	35.000	35.000	=		Bogotá, D.C., Plaza Las Flores	8.000	9.000	8.500	=	
Carne de res, sobrebarriga						Bucaramanga, Frigoríficos	9.100	12.988	11.538	+	
Barranquilla, Barranquillita	28.000	29.000	28.333	-		Medellín, Central Mayorista de Antioquia	12.400	13.200	12.850	+	
Barranquilla, Granabastos	25.100	25.300	25.233	+		Villavicencio, CAV	11.000	13.000	11.900	=	
Bogotá, D.C., Carnes barrio María Paz	23.000	26.000	24.500	-		Pechuga de pollo					
Bogotá, D.C., Frigorífico Ble Ltda.	24.000	26.000	25.000	+		Arauca (Arauca)	11.300	11.300	11.300	-	
Bogotá, D.C., Frigorífico Guadalupe	24.500	26.500	25.500	+		Armenia, Mercar	15.000	15.000	15.000	=	
Bogotá, D.C., Paloquemao	26.000	29.000	27.750	-		Barranquilla, Barranquillita	13.000	13.200	13.067	=	
Bucaramanga, Frigoríficos	37.800	38.658	38.229	=		Barranquilla, Granabastos	12.900	13.000	12.950	=	
Buenaventura (Valle del Cauca)	34.000	35.000	34.333	=		Bogotá, D.C., Carnes barrio María Paz	16.000	17.000	16.500	+	
Cali, Santa Elena	33.000	34.000	33.625	+		Bogotá, D.C., Frigorífico Ble Ltda.	18.000	19.600	18.533	+	
Cartagena, Bazurto	26.000	30.990	28.320	=							
Cúcuta, Cenabastos	26.000	28.000	27.000	=							
Cúcuta, La Nueva Sexta	27.000	28.000	27.667	=							

Cuadro 7. Mercados mayoristas. Precios de venta de carnes (continuación)
28 de febrero al 6 de marzo 2026

Productos y mercados	Pesos por kilogramo				Tendencia	Productos y mercados	Pesos por kilogramo				Tendencia
	Mínimo	Máximo	Medio				Mínimo	Máximo	Medio		
Pechuga de pollo (continuación)						Pierna pernil con rabadilla (continuación)					
Bogotá, D.C., Frigorífico Guadalupe	14.000	15.000	14.625		+	Valledupar, Mercado Nuevo	5.300	6.600	5.950		-
Bogotá, D.C., Paloquemao	18.600	20.000	19.100		+	Villavicencio, CAV	9.000	11.000	9.650		+
Bogotá, D.C., Plaza Las Flores	13.000	14.000	13.500		+	Pierna pernil sin rabadilla					
Bucaramanga, Frigoríficos	12.000	13.601	12.676		-	Bogotá, D.C., Carnes barrio María Paz	11.000	12.000	11.500		=
Buenaventura (Valle del Cauca)	15.000	16.000	15.333		-	Bogotá, D.C., Frigorífico Ble Ltda.	15.700	16.000	15.833		-
Cali, Galería Alameda	16.000	16.400	16.133		-	Bogotá, D.C., Frigorífico Guadalupe	10.000	13.000	11.375		-
Cali, Santa Elena	15.800	16.400	16.150		-	Bogotá, D.C., Paloquemao	12.600	15.000	13.850		+
Cartagena, Bazurto	11.900	13.400	12.625		-	Bogotá, D.C., Plaza Las Flores	8.000	10.000	9.000		-
Cúcuta, Cenabastos	13.500	16.000	14.833		=	Bucaramanga, Frigoríficos	9.558	10.360	9.839		-
Florencia (Caquetá)	16.000	17.000	16.333		-	Piernas de pollo					
Ibagué, Plaza La 21	13.800	14.000	13.933		+	Armenia, Mercar	13.000	13.000	13.000		=
Manizales, Centro Galerías	17.000	17.000	17.000		=	Bogotá, D.C., Carnes barrio María Paz	12.000	14.000	12.750		=
Medellín, Central Mayorista de Antioquia	17.800	19.300	18.525		++	Bogotá, D.C., Frigorífico Ble Ltda.	16.000	16.500	16.167		=
Medellín, Plaza Minorista "José María Villa"	11.000	11.600	11.275		-	Bogotá, D.C., Frigorífico Guadalupe	10.500	13.000	11.875		-
Montería, Mercado del Sur	14.300	15.000	14.575		-	Bogotá, D.C., Paloquemao	13.000	14.400	13.700		+
Neiva, Surabastos	12.000	13.000	12.333		-	Bogotá, D.C., Plaza Las Flores	8.000	10.000	9.000		+
Palmira (Valle del Cauca)	16.200	16.400	16.300		+	Bucaramanga, Frigoríficos	10.100	12.803	11.601		+
Pasto, El Potrerillo	24.000	24.000	24.000		=	Cali, Santa Elena	11.200	11.600	11.400		-
Popayán, Plaza de mercado del barrio Bolívar	16.000	16.400	16.133		+	Cúcuta, Cenabastos	8.200	10.500	9.067		+
Santa Marta (Magdalena)	11.800	13.600	12.600		-	Manizales, Centro Galerías	7.800	7.800	7.800		=
Sincelejo, Nuevo Mercado	14.000	14.000	14.000		-	Medellín, Central Mayorista de Antioquia	6.000	6.200	6.067		n.d.
Tuluá (Valle del Cauca)	20.000	20.000	20.000		-	Medellín, Plaza Minorista "José María Villa"	7.200	7.600	7.450		-
Valledupar, Mercado Nuevo	10.200	11.900	11.050		-	Palmira (Valle del Cauca)	10.500	10.600	10.550		-
Villavicencio, CAV	13.000	15.000	13.750		+	Popayán, Plaza de mercado del barrio Bolívar	11.200	11.600	11.400		+
Pierna pernil con rabadilla						Tuluá (Valle del Cauca)	14.000	16.400	15.200		-
Arauca (Arauca)	5.900	5.900	5.900		=	Villavicencio, CAV	11.000	12.000	11.400		-
Armenia, Mercar	12.000	12.400	12.133		=	Pollo entero congelado sin vísceras					
Barranquilla, Barranquillita	6.500	6.600	6.533		=	Barranquilla, Barranquillita	8.700	8.800	8.733		=
Barranquilla, Granabastos	6.600	6.600	6.600		+	Barranquilla, Granabastos	8.500	8.600	8.550		=
Bogotá, D.C., Frigorífico Ble Ltda.	11.000	14.000	13.000		+	Cali, Galería Alameda	11.600	12.000	11.867		-
Bogotá, D.C., Paloquemao	11.000	12.000	11.333		-	Cali, Santa Elena	11.600	12.000	11.900		+
Bogotá, D.C., Plaza Las Flores	7.500	8.000	7.750		=	Cartagena, Bazurto	9.000	9.500	9.275		-
Bucaramanga, Frigoríficos	6.949	8.001	7.513		-	Medellín, Central Mayorista de Antioquia	14.000	15.300	14.700		-
Buenaventura (Valle del Cauca)	10.000	10.400	10.133		+	Medellín, Plaza Minorista "José María Villa"	11.000	11.500	11.175		-
Cali, Galería Alameda	9.200	9.400	9.333		-	Montería, Mercado del Sur	9.600	10.500	10.025		+
Cali, Santa Elena	8.400	8.800	8.500		-	Popayán, Plaza de mercado del barrio Bolívar	11.600	12.000	11.800		+
Cartagena, Bazurto	6.800	7.100	6.975		=	Santa Marta (Magdalena)	9.200	10.200	9.575		+
Cúcuta, Cenabastos	8.300	8.700	8.500		+	Valledupar, Mercado Nuevo	8.000	8.700	8.350		n.d.
Florencia (Caquetá)	12.000	13.000	12.667		+	Pollo entero fresco sin vísceras					
Ibagué, Plaza La 21	8.000	8.200	8.133		=	Armenia, Mercar	15.000	15.000	15.000		+
Medellín, Central Mayorista de Antioquia	10.800	11.800	11.275		+	Bogotá, D.C., Carnes barrio María Paz	11.000	12.000	11.500		=
Medellín, Plaza Minorista "José María Villa"	7.500	7.900	7.675		-	Bogotá, D.C., Frigorífico Ble Ltda.	13.600	15.000	14.533		+
Montería, Mercado del Sur	7.000	7.300	7.175		=	Bogotá, D.C., Frigorífico Guadalupe	9.500	12.500	11.000		+
Neiva, Surabastos	7.600	8.400	8.000		-	Bogotá, D.C., Paloquemao	13.000	15.000	14.100		=
Palmira (Valle del Cauca)	9.000	9.400	9.200		+						
Pasto, El Potrerillo	10.000	10.000	10.000		=						
Santa Marta (Magdalena)	6.300	7.600	6.825		-						
Sincelejo, Nuevo Mercado	7.000	7.000	7.000		-						
Tuluá (Valle del Cauca)	12.000	15.000	13.500		=						

PRECIOS MAYORISTAS

Cuadro 7. Mercados mayoristas. Precios de venta de carnes (conclusión)
28 de febrero al 6 de marzo 2026

Productos y mercados	Pesos por kilogramo				Tendencia	Productos y mercados	Pesos por kilogramo				Tendencia
	Mínimo	Máximo	Medio	Precios			Mínimo	Máximo	Medio	Precios	
Pollo entero fresco sin vísceras (continuación)						Pollo entero fresco sin vísceras (continuación)					
Bogotá, D.C., Plaza Las Flores	9.000	10.000	9.700		+	Tuluá (Valle del Cauca)	16.000	16.000	16.000		=
Cúcuta, Cenabastos	10.700	11.500	11.000		+	Villavicencio, CAV	9.400	11.400	10.350		+
Ibagué, Plaza La 21	10.800	11.000	10.933		+						
Palmira (Valle del Cauca)	11.000	11.200	11.100		+						
Pasto, El Potrerillo	11.000	12.000	11.750		-						
Sincelejo, Nuevo Mercado	10.000	10.000	10.000		=						
						Rabadillas de pollo					
						Manizales, Centro Galerías	6.400	6.400	6.400		=

TENDENCIAS

---	-	+	+++
Variación mayor al -20 %	Variación entre 0 % y -10 %	Variación entre 0 % y 10 %	Variación mayor al 20 %
--	=	++	n. d.
Variación entre -10 % y -20 %	Variación igual a 0 %	Variación entre 10 % y 20 %	No determinado

Cuadro 8. Mercados mayoristas. Precios de venta de pescados 28 de febrero al 6 de marzo 2026

Productos y mercados	Pesos por kilogramo			
	Mínimo	Máximo	Medio	Tendencia
Almejas con concha				
Bogotá, D.C., Corabastos	7.000	12.000	9.250	=
Bogotá, D.C., Paloqueumao	6.000	9.000	7.750	=
Cali, Galería Alameda	9.000	11.000	10.000	+
Cali, Santa Elena	8.000	9.000	8.500	+
Medellín, Central Mayorista de Antioquia	8.400	9.000	8.725	+
Almejas sin concha				
Bogotá, D.C., Corabastos	18.000	18.000	18.000	=
Bagre rayado en postas congelado				
Armenia, Mercar	22.000	24.000	23.000	=
Bogotá, D.C., Corabastos	36.000	36.000	36.000	n.d.
Bogotá, D.C., Paloqueumao	30.000	36.000	34.500	-
Medellín, Central Mayorista de Antioquia	37.000	41.000	38.500	-
Tunja, Complejo de Servicios del Sur	34.000	36.000	35.000	-
Villavicencio, CAV	34.000	34.000	34.000	=
Bagre rayado entero congelado				
Bogotá, D.C., Corabastos	32.000	35.000	33.000	n.d.
Bogotá, D.C., Paloqueumao	30.000	36.000	33.000	-
Bogotá, D.C., Plaza Las Flores	20.400	21.200	20.700	-
Medellín, Central Mayorista de Antioquia	32.000	34.000	33.125	+
Palmira (Valle del Cauca)	22.500	23.500	23.000	-
Pereira, Mercasa	46.000	48.000	47.000	=
Popayán, Plaza de mercado del barrio Bolívar	28.000	28.400	28.133	+
Santa Marta (Magdalena)	28.000	32.000	30.000	=
Bagre rayado entero fresco				
Cúcuta, La Nueva Sexta	22.000	24.000	23.333	+
Florencia (Caquetá)	30.000	32.000	31.333	+
Ibagué, Plaza La 21	24.000	24.800	24.267	+
Montería, Mercado del Sur	24.000	25.000	24.250	+++
Neiva, Surabastos	30.000	36.000	34.000	+
Valledupar, Mercado Nuevo	24.000	25.000	24.500	+
Yopal (Casanare)	24.000	25.000	24.500	n.d.
Basa, entero congelado importado				
Barranquilla, Barranquillita	10.900	11.000	10.933	-
Bogotá, D.C., Corabastos	9.500	15.000	12.500	++
Bogotá, D.C., Paloqueumao	12.500	14.000	13.275	-
Bogotá, D.C., Plaza Las Flores	8.000	9.000	8.625	+
Bucaramanga, Centroabastos	9.400	9.600	9.475	-
Cali, Galería Alameda	11.500	12.500	12.000	-
Cali, Santa Elena	12.000	12.500	12.333	-
Cartagena, Bazurto	9.000	10.000	9.400	+
Cúcuta, La Nueva Sexta	9.000	10.000	9.833	-
Medellín, Central Mayorista de Antioquia	11.500	12.500	11.875	++
Palmira (Valle del Cauca)	10.500	10.500	10.500	-

Productos y mercados	Pesos por kilogramo			
	Mínimo	Máximo	Medio	Tendencia
Basa, entero congelado importado (continuación)				
Popayán, Plaza de mercado del barrio Bolívar	12.400	12.600	12.533	=
Villavicencio, CAV	10.600	12.000	11.300	-
Basa, filete congelado importado				
Bogotá, D.C., Corabastos	12.500	15.000	14.125	+
Bogotá, D.C., Paloqueumao	12.500	13.000	12.750	-
Bogotá, D.C., Plaza Las Flores	11.000	12.000	11.500	+
Buenaventura (Valle del Cauca)	12.000	13.000	12.667	+
Cali, Galería Alameda	15.000	16.000	15.333	+
Cali, Santa Elena	13.000	14.000	13.500	-
Medellín, Central Mayorista de Antioquia	12.000	13.000	12.625	-
Palmira (Valle del Cauca)	14.000	14.000	14.000	+
Blanquillo entero fresco				
Montería, Mercado del Sur	22.000	22.000	22.000	+++
Valledupar, Mercado Nuevo	20.000	20.000	20.000	=
Bocachico criollo fresco				
Cúcuta, La Nueva Sexta	20.000	20.000	20.000	+
Montería, Mercado del Sur	21.000	22.000	21.500	++
Santa Marta (Magdalena)	24.000	26.000	25.000	-
Villavicencio, CAV	24.000	28.000	26.000	+
Bocachico importado congelado				
Armenia, Mercar	68.000	70.000	69.000	=
Barranquilla, Barranquillita	14.000	15.000	14.333	-
Bogotá, D.C., Plaza Las Flores	15.000	16.500	15.625	+
Cali, Galería Alameda	19.000	20.000	19.333	+
Cali, Santa Elena	15.000	17.000	16.233	-
Cartagena, Bazurto	15.000	15.500	15.125	+
Cúcuta, La Nueva Sexta	18.000	20.000	19.667	-
Manizales, Centro Galerías	16.000	16.000	16.000	=
Medellín, Central Mayorista de Antioquia	19.000	19.500	19.125	+
Montería, Mercado del Sur	15.500	16.500	16.000	+
Palmira (Valle del Cauca)	16.000	16.500	16.250	-
Pereira, Mercasa	15.000	16.000	15.500	=
Popayán, Plaza de mercado del barrio Bolívar	16.700	17.000	16.833	-
Sincelejo, Nuevo Mercado	14.000	14.000	14.000	-
Tuluá (Valle del Cauca)	19.500	19.800	19.650	+
Cachama de cultivo fresca				
Arauca (Arauca)	15.000	16.000	15.667	=
Bogotá, D.C., Paloqueumao	14.000	16.800	15.267	+
Bogotá, D.C., Plaza Las Flores	10.400	11.200	10.800	+
Bucaramanga, Centroabastos	10.000	10.400	10.050	-
Cúcuta, La Nueva Sexta	10.000	11.000	10.667	+
Florencia (Caquetá)	14.000	14.000	14.000	-
Ibagué, Plaza La 21	10.000	10.400	10.133	-

Cuadro 8. Mercados mayoristas. Precios de venta de pescados (continuación)
28 de febrero al 6 de marzo 2026

Productos y mercados	Pesos por kilogramo				Tendencia	Productos y mercados	Pesos por kilogramo				Tendencia
	Mínimo	Máximo	Medio				Mínimo	Máximo	Medio		
Cachama de cultivo fresca (continuación)						Cazuela de mariscos (paquete) (continuación)					
Medellín, Central Mayorista de Antioquia	16.000	18.000	16.875		+	Bogotá, D.C., Plaza Las Flores	16.000	18.000	17.250		++
Montería, Mercado del Sur	9.000	9.500	9.225		+	Medellín, Central Mayorista de Antioquia	23.750	25.000	24.563		+
Neiva, Surabastos	12.000	12.400	12.133		+	Corvina, filete congelado nacional					
Villavicencio, CAV	10.500	12.500	11.667		-	Buenaventura (Valle del Cauca)	62.000	64.000	62.667		-
Yopal (Casanare)	10.000	11.000	10.500		-	Cali, Galería Alameda	63.000	67.000	65.000		-
Calamar anillos						Langostino U12					
Bogotá, D.C., Corabastos	30.000	38.000	34.250		-	Bogotá, D.C., Paloquemao	60.000	75.000	67.500		+
Bogotá, D.C., Paloquemao	30.000	36.000	33.000		-	Langostino 16-20					
Bogotá, D.C., Plaza Las Flores	28.000	33.000	30.750		+	Bogotá, D.C., Corabastos	60.000	72.000	67.000		=
Buenaventura (Valle del Cauca)	34.000	35.000	34.533		+	Medellín, Central Mayorista de Antioquia	65.000	68.000	66.500		+
Cali, Galería Alameda	29.000	31.000	30.000		-	Merluza, filete importado					
Cali, Santa Elena	32.000	34.000	33.333		-	Armenia, Mercar	53.000	54.000	53.500		=
Medellín, Central Mayorista de Antioquia	38.000	40.500	39.375		-	Cali, Santa Elena	16.000	17.000	16.667		-
Tuluá (Valle del Cauca)	28.000	29.000	28.500		+	Medellín, Central Mayorista de Antioquia	23.500	24.000	23.875		+
Calamar blanco entero						Merluza, filete nacional					
Bogotá, D.C., Corabastos	19.000	26.000	23.000		-	Bogotá, D.C., Paloquemao	55.000	64.000	60.750		-
Bogotá, D.C., Paloquemao	14.000	15.000	14.625		n.d.	Cali, Galería Alameda	54.000	56.000	55.000		+
Bogotá, D.C., Plaza Las Flores	14.000	16.000	14.750		+	Mojarra lora entera congelada					
Buenaventura (Valle del Cauca)	14.500	15.000	14.767		-	Armenia, Mercar	52.000	55.000	53.500		++
Cali, Galería Alameda	22.000	25.000	23.333		+	Barranquilla, Barranquillita	14.000	15.000	14.667		+
Cali, Santa Elena	17.000	18.000	17.333		-	Santa Marta (Magdalena)	16.000	18.000	17.000		n.d.
Palmira (Valle del Cauca)	20.000	20.000	20.000		-	Mojarra lora entera fresca					
Tuluá (Valle del Cauca)	20.000	20.000	20.000		=	Barranquilla, Barranquillita	12.000	13.000	12.333		=
Camarón tigre precocido seco						Cartagena, Bazurto	12.000	12.000	12.000		=
Bogotá, D.C., Corabastos	36.000	37.000	36.333		-	Montería, Mercado del Sur	11.000	12.000	11.625		+
Bogotá, D.C., Paloquemao	36.000	40.000	38.125		+	Sincelejo, Nuevo Mercado	12.000	12.000	12.000		=
Bogotá, D.C., Plaza Las Flores	30.000	32.000	31.000		++	Valledupar, Mercado Nuevo	13.000	13.000	13.000		=
Cali, Galería Alameda	33.000	36.000	34.333		-	Nicuro fresco					
Cali, Santa Elena	32.000	35.000	33.333		+	Tunja, Complejo de Servicios del Sur	18.000	20.000	19.000		=
Medellín, Central Mayorista de Antioquia	37.000	38.000	37.500		=	Palmitos de mar					
Popayán, Plaza de mercado del barrio Bolívar	33.000	34.000	33.333		=	Bogotá, D.C., Corabastos	13.216	14.317	13.950		-
Tuluá (Valle del Cauca)	38.000	40.000	39.333		=	Bogotá, D.C., Paloquemao	15.419	16.520	15.786		-
Camarón tití precocido seco						Bogotá, D.C., Plaza Las Flores	15.419	15.419	15.419		+
Armenia, Mercar	59.700	60.000	59.850		=	Medellín, Central Mayorista de Antioquia	17.181	17.621	17.346		+
Bogotá, D.C., Corabastos	32.000	42.500	37.250		++	Pargo rojo entero congelado					
Bogotá, D.C., Plaza Las Flores	15.000	20.000	18.250		+	Bogotá, D.C., Corabastos	50.000	55.000	52.667		+
Pereira, Mercasa	24.000	25.000	24.500		=	Bogotá, D.C., Paloquemao	60.000	68.000	62.667		+++
Popayán, Plaza de mercado del barrio Bolívar	27.000	28.000	27.667		=						
Santa Marta (Magdalena)	50.000	56.000	54.000		-						
Cazuela de mariscos (paquete)											
Bogotá, D.C., Corabastos	18.000	25.000	21.750		++						
Bogotá, D.C., Paloquemao	16.000	20.000	17.500		-						

Cuadro 8. Mercados mayoristas. Precios de venta de pescados (continuación)
28 de febrero al 6 de marzo 2026

Productos y mercados	Pesos por kilogramo				Tendencia	Productos y mercados	Pesos por kilogramo				Tendencia
	Mínimo	Máximo	Medio				Mínimo	Máximo	Medio		
Pargo rojo entero congelado (continuación)						Sierra entera congelada (continuación)					
Cali, Galería Alameda	33.000	36.000	34.333	-		Medellín, Central Mayorista de Antioquia	22.000	24.500	23.600	+	
Cali, Santa Elena	33.000	35.000	34.000	-		Palmira (Valle del Cauca)	22.000	24.000	23.000	-	
Medellín, Central Mayorista de Antioquia	55.000	57.000	56.000	-		Pereira, Mercasa	26.000	26.500	26.250	=	
Palmira (Valle del Cauca)	30.000	31.000	30.250	-		Santa Marta (Magdalena)	23.000	26.000	24.667	-	
Pereira, Mercasa	53.000	55.000	54.000	=		Tuluá (Valle del Cauca)	32.000	36.000	34.000	+	
Tuluá (Valle del Cauca)	38.000	40.000	39.000	-							
Pargo rojo platero						Tilapia, filete congelado					
Buenaventura (Valle del Cauca)	40.000	42.000	40.667	-		Bogotá, D.C., Corabastos	17.400	23.000	19.800	++	
Popayán, Plaza de mercado del barrio Bolívar	32.000	33.000	32.667	=		Bogotá, D.C., Paloquemao	20.000	20.500	20.125	+	
Santa Marta (Magdalena)	50.000	60.000	56.667	=		Bogotá, D.C., Plaza Las Flores	13.000	16.000	15.000	+	
						Cali, Galería Alameda	22.000	23.000	22.333	+	
						Cali, Santa Elena	18.000	19.000	18.667	+	
						Medellín, Central Mayorista de Antioquia	16.000	17.000	16.500	-	
						Palmira (Valle del Cauca)	22.000	22.000	22.000	+	
						Popayán, Plaza de mercado del barrio Bolívar	19.000	20.000	19.333	-	
						Tuluá (Valle del Cauca)	22.000	24.000	23.000	+	
Pescado cabezas						Tilapia, lomitos					
Armenia, Mercar	12.000	12.000	12.000	=		Medellín, Central Mayorista de Antioquia	15.000	16.000	15.500	=	
Bogotá, D.C., Paloquemao	10.000	14.000	12.667	-							
Cali, Galería Alameda	12.000	12.500	12.333	+		Tilapia roja entera congelada					
Cali, Santa Elena	11.000	11.000	11.000	=		Barranquilla, Barranquillita	17.000	18.000	17.333	=	
Palmira (Valle del Cauca)	10.000	10.000	10.000	-		Buenaventura (Valle del Cauca)	15.000	16.000	15.400	+	
Pereira, Mercasa	5.500	6.000	5.750	=		Cali, Galería Alameda	18.000	18.500	18.167	+	
Popayán, Plaza de mercado del barrio Bolívar	8.800	9.000	8.867	+		Cali, Santa Elena	17.500	18.000	17.667	+	
						Medellín, Central Mayorista de Antioquia	19.000	20.000	19.575	=	
						Palmira (Valle del Cauca)	19.000	19.000	19.000	-	
						Pasto, El Potrerillo	17.000	20.000	18.333	=	
						Pereira, Mercasa	16.000	16.000	16.000	=	
						Popayán, Plaza de mercado del barrio Bolívar	17.600	18.000	17.767	-	
						Santa Marta (Magdalena)	18.000	22.000	20.000	-	
						Tuluá (Valle del Cauca)	18.500	19.800	19.150	+	
Róbalo, filete congelado						Tilapia roja entera fresca					
Bogotá, D.C., Corabastos	60.000	65.000	61.667	-		Arauca (Arauca)	18.000	20.000	18.333	+	
Medellín, Central Mayorista de Antioquia	66.000	68.000	67.000	=		Barranquilla, Barranquillita	14.000	15.000	14.667	+	
						Bogotá, D.C., Paloquemao	16.000	19.000	17.000	+	
						Bogotá, D.C., Plaza Las Flores	12.400	13.600	13.000	-	
						Bucaramanga, Centroabastos	13.200	13.600	13.483	+	
						Cartagena, Bazurto	14.000	14.000	14.000	+	
						Cúcuta, La Nueva Sexta	13.000	15.000	14.333	-	
						Florencia (Caquetá)	19.000	20.000	19.667	+	
						Ibagué, Plaza La 21	12.400	12.800	12.667	+	
						Montería, Mercado del Sur	13.500	14.000	13.875	+	
						Neiva, Surabastos	13.200	14.000	13.733	+	
						Sincelejo, Nuevo Mercado	14.000	14.000	14.000	=	
						Tunja, Complejo de Servicios del Sur	18.000	20.000	19.000	=	
Salmón, filete congelado											
Armenia, Mercar	100.000	100.000	100.000	=							
Bogotá, D.C., Corabastos	50.000	55.000	52.667	-							
Bogotá, D.C., Paloquemao	55.000	60.000	57.625	+							
Bogotá, D.C., Plaza Las Flores	48.000	55.000	50.750	+							
Cali, Galería Alameda	60.000	65.000	63.333	+							
Cali, Santa Elena	48.000	50.000	49.333	-							
Medellín, Central Mayorista de Antioquia	59.000	60.500	59.750	-							
Palmira (Valle del Cauca)	60.000	60.000	60.000	+							
Popayán, Plaza de mercado del barrio Bolívar	50.000	52.000	50.667	-							
Sierra entera congelada											
Armenia, Mercar	40.000	42.000	41.000	=							
Bogotá, D.C., Corabastos	23.000	27.000	25.600	+							
Bogotá, D.C., Paloquemao	22.000	24.000	23.250	-							
Bogotá, D.C., Plaza Las Flores	20.000	23.000	21.250	=							
Buenaventura (Valle del Cauca)	20.000	22.000	21.000	-							
Cali, Galería Alameda	22.000	24.000	23.000	+							
Cali, Santa Elena	20.000	21.600	21.033	+							
Cartagena, Bazurto	19.000	24.000	21.333	+							

PRECIOS MAYORISTAS

Cuadro 8. Mercados mayoristas. Precios de venta de pescados (conclusión)
28 de febrero al 6 de marzo 2026

Productos y mercados	Pesos por kilogramo				Tendencia	Productos y mercados	Pesos por kilogramo				Tendencia
	Mínimo	Máximo	Medio				Mínimo	Máximo	Medio		
Tilapia roja entera fresca (continuación)						Trucha en corte mariposa (continuación)					
Valledupar, Mercado Nuevo	12.000	15.000	13.667	-		Bogotá, D.C., Paloquemao	22.000	26.000	24.667	-	
Villavicencio, CAV	14.300	15.000	14.700	-		Bogotá, D.C., Plaza Las Flores	20.000	21.000	20.500	-	
Yopal (Casanare)	13.000	13.000	13.000	=		Cali, Galería Alameda	25.000	27.000	25.667	=	
Toyo blanco, filete congelado						Cali, Santa Elena	24.000	25.000	24.333	=	
Popayán, Plaza de mercado del barrio Bolívar	14.600	14.700	14.633	+		Manizales, Centro Galerías	25.000	25.000	25.000	=	
Trucha en corte mariposa						Medellín, Central Mayorista de Antioquia	25.000	26.000	25.500	=	
Armenia, Mercar	34.000	36.000	35.000	++		Palmira (Valle del Cauca)	22.000	22.500	22.250	+	
Bogotá, D.C., Corabastos	25.000	27.000	25.667	+		Pereira, Mercasa	25.500	26.000	25.750	=	
						Popayán, Plaza de mercado del barrio Bolívar	23.000	24.000	23.333	=	
						Tuluá (Valle del Cauca)	24.000	25.000	24.333	+	
TENDENCIAS											
---		-		+		+++					
Variación mayor al -20 %		Variación entre 0 % y -10 %		Variación entre 0 % y 10 %		Variación mayor al 20 %					
--		=		++		n. d.					
Variación entre -10 % y -20 %		Variación igual a 0 %		Variación entre 10 % y 20 %		No determinado					

Cuadro 9. Mercados mayoristas. Precios de venta de productos procesados
28 de febrero al 6 de marzo 2026

Productos y mercados	Pesos por kilogramo				Tendencia	Productos y mercados	Pesos por kilogramo				Tendencia
	Mínimo	Máximo	Medio				Mínimo	Máximo	Medio		
Aceite de palma						Arveja enlatada					
Armenia, Mercar	10.833	11.033	10.933		=	Medellín, Central Mayorista de Antioquia	10.884	14.097	12.536		-
Cúcuta, Cenabastos	6.333	7.042	6.688		-	Medellín, Plaza Minorista "José María Villa"	14.444	14.722	14.583		-
Medellín, Central Mayorista de Antioquia	8.796	8.880	8.847		+	Pereira, Mercasa	13.351	14.193	13.772		=
Montería, Mercado del Sur	5.741	6.481	6.134		-	Santa Marta (Magdalena)	14.643	15.000	14.784		=
Sincelejo, Nuevo Mercado	6.667	6.759	6.728		-	Valledupar, Mercado Nuevo	11.458	11.944	11.701		-
Aceite girasol						Avena en hojuelas					
Barranquilla, Barranquillita	19.380	19.463	19.417		+	Armenia, Mercar	10.000	10.088	10.044		=
Barranquilla, Granabastos	19.940	20.181	20.063		+	Barranquilla, Barranquillita	9.923	10.000	9.965		-
Bogotá, D.C., Paloquemao	18.889	19.444	19.074		-	Bogotá, D.C., Corabastos	9.753	11.111	10.489		+
Cartagena, Bazurto	12.778	13.333	13.056		=	Bogotá, D.C., Paloquemao	9.167	9.583	9.375		+
Medellín, Central Mayorista de Antioquia	20.556	21.019	20.775		+	Bogotá, D.C., Plaza España	9.156	10.494	9.678		+
Montería, Mercado del Sur	15.000	15.185	15.046		=	Bucaramanga, Centroabastos	8.488	9.167	8.920		+
Neiva, Surabastos	20.556	21.444	21.037		-	Bucaramanga, Mercados del centro	7.819	8.745	8.282		=
Santa Marta (Magdalena)	12.778	14.222	13.551		=	Cali, La Floresta	11.579	12.061	11.740		-
Sincelejo, Nuevo Mercado	11.000	11.667	11.444		=	Cali, Santa Elena	9.474	9.978	9.810		+
Valledupar, Mercado Nuevo	12.963	13.333	13.148		+	Cali, Siloé	12.061	12.061	12.061		=
Aceite soya						Cartago (Valle del Cauca)	9.649	10.033	9.841		+
Bogotá, D.C., Corabastos	7.333	8.000	7.675		+	Cúcuta, Cenabastos	8.539	8.642	8.591		-
Bogotá, D.C., Paloquemao	10.000	10.000	10.000		++	Cúcuta, La Nueva Sexta	7.798	8.230	7.949		-
Bogotá, D.C., Plaza España	7.083	7.250	7.167		+	Ibagué, Plaza La 21	9.676	10.463	10.017		+
Bogotá, D.C., Plaza Las Flores	7.333	7.667	7.542		-	Medellín, Central Mayorista de Antioquia	9.123	9.265	9.197		-
Medellín, Central Mayorista de Antioquia	11.931	12.037	11.971		-	Medellín, Plaza Minorista "José María Villa"	9.090	9.211	9.139		+
Neiva, Surabastos	11.537	12.222	11.880		-	Neiva, Surabastos	10.000	11.111	10.741		=
Aceite vegetal mezcla						Palmira (Valle del Cauca)	10.746	10.965	10.855		+
Armenia, Mercar	12.083	12.222	12.153		=	Pamplona (Norte de Santander)	8.436	8.436	8.436		=
Barranquilla, Barranquillita	9.944	10.065	9.998		+	Popayán, Plaza de mercado del barrio Bolívar	12.731	13.090	12.921		-
Barranquilla, Granabastos	9.606	9.782	9.691		-	Santa Marta (Magdalena)	7.461	8.522	7.936		=
Bogotá, D.C., Paloquemao	8.000	9.000	8.500		n.d.	Tuluá (Valle del Cauca)	8.991	9.539	9.265		=
Buenaventura (Valle del Cauca)	9.537	10.167	9.846		-	Valledupar, Mercado Nuevo	9.430	10.088	9.649		+
Cali, La Floresta	12.000	12.500	12.278		-	Villavicencio, CAV	9.474	10.307	9.825		+
Cali, Santa Elena	10.833	11.667	11.185		+	Avena molida					
Cali, Siloé	12.500	13.333	12.731		-	Barranquilla, Barranquillita	12.208	12.302	12.264		+
Cartagena, Bazurto	9.722	10.000	9.815		=	Barranquilla, Granabastos	11.885	12.078	11.973		+
Cartago (Valle del Cauca)	7.593	10.020	8.690		+	Bogotá, D.C., Corabastos	10.185	11.111	10.728		-
Florencia (Caquetá)	7.700	8.300	7.983		+	Bogotá, D.C., Paloquemao	10.000	11.667	10.833		-
Ibagué, Plaza La 21	6.917	7.292	7.090		+	Bogotá, D.C., Plaza España	9.259	10.278	9.848		-
Manizales, Centro Galerías	9.583	10.542	10.063		-	Cali, La Floresta	12.500	13.021	12.847		=
Medellín, Central Mayorista de Antioquia	7.917	8.167	8.042		-	Cali, Santa Elena	12.500	12.500	12.500		+
Medellín, Plaza Minorista "José María Villa"	9.250	9.500	9.365		-	Cali, Siloé	12.500	12.917	12.639		-
Neiva, Surabastos	6.500	7.600	7.033		-	Ibagué, Plaza La 21	9.954	10.648	10.313		-
Palmira (Valle del Cauca)	10.333	10.667	10.500		+	Medellín, Central Mayorista de Antioquia	11.938	12.083	11.987		-
Pamplona (Norte de Santander)	5.833	6.000	5.917		=	Medellín, Plaza Minorista "José María Villa"	11.250	11.458	11.341		+
Pereira, Mercasa	9.769	10.333	10.051		=	Neiva, Surabastos	11.111	11.111	11.111		=
Popayán, Plaza de mercado del barrio Bolívar	8.833	9.283	9.036		=	Palmira (Valle del Cauca)	11.513	12.061	11.787		=
Santa Marta (Magdalena)	9.778	10.579	10.230		=	Pereira, Mercasa	12.550	16.450	14.500		=
Tuluá (Valle del Cauca)	11.481	11.852	11.662		+	Popayán, Plaza de mercado del barrio Bolívar	13.194	13.310	13.272		-
Valledupar, Mercado Nuevo	9.074	9.074	9.074		+	Santa Marta (Magdalena)	10.957	11.583	11.339		=
Villavicencio, CAV	11.333	12.000	11.719		-	Sincelejo, Nuevo Mercado	11.031	11.198	11.104		-

PRECIOS MAYORISTAS

Cuadro 9. Mercados mayoristas. Precios de venta de productos procesados (continuación)
28 de febrero al 6 de marzo 2026

Productos y mercados	Pesos por kilogramo				Tendencia	Productos y mercados	Pesos por kilogramo				Tendencia
	Mínimo	Máximo	Medio				Mínimo	Máximo	Medio		
Avena molida (continuación)						Azúcar sulfitada (continuación)					
Tuluá (Valle del Cauca)	11.354	11.563	11.458	-		Cali, Santa Elena	3.000	3.100	3.033	+	
Valledupar, Mercado Nuevo	11.250	11.771	11.493	+		Cali, Siloé	3.200	3.260	3.233	-	
Villavicencio, CAV	11.354	13.010	12.211	+		Cartagena, Bazurto	2.920	3.000	2.960	-	
Azúcar morena						Cartago (Valle del Cauca)	3.160	3.320	3.260	-	
Arauca (Arauca)	3.640	3.680	3.660	=		Ibagué, Plaza La 21	3.046	3.220	3.121	+	
Bogotá, D.C., Paloquemao	4.800	5.500	5.225	+		Manizales, Centro Galerías	3.540	3.540	3.540	-	
Bogotá, D.C., Plaza España	3.540	3.800	3.625	-		Medellín, Central Mayorista de Antioquia	3.100	3.132	3.118	-	
Bogotá, D.C., Plaza Las Flores	4.800	5.000	4.900	=		Palmira (Valle del Cauca)	3.400	3.400	3.400	-	
Cali, La Floresta	3.680	3.840	3.787	=		Popayán, Plaza de mercado del barrio Bolívar	3.700	3.840	3.793	-	
Cali, Santa Elena	3.600	3.680	3.627	+		Santa Marta (Magdalena)	2.880	3.102	3.024	=	
Cali, Siloé	4.000	4.240	4.133	-		Sincelejo, Nuevo Mercado	2.940	2.960	2.945	-	
Cartago (Valle del Cauca)	3.440	4.080	3.827	-		Tuluá (Valle del Cauca)	3.140	3.160	3.150	-	
Ibagué, Plaza La 21	3.340	3.556	3.477	-		Villavicencio, CAV	3.422	3.580	3.501	+	
Medellín, Central Mayorista de Antioquia	3.316	3.356	3.339	-		Bocadillo veleño					
Medellín, Plaza Minorista "José María Villa"	3.320	3.420	3.367	-		Bogotá, D.C., Corabastos	400	433	413	+	
Neiva, Surabastos	3.840	4.000	3.947	-		Bogotá, D.C., Paloquemao	500	514	507	+	
Pamplona (Norte de Santander)	3.480	3.560	3.520	=		Cúcuta, Cenabastos	361	361	361	+	
Tuluá (Valle del Cauca)	3.800	3.900	3.850	-		Cúcuta, La Nueva Sexta	306	361	343	=	
Villavicencio, CAV	3.840	4.020	3.945	+		Villavicencio, CAV	383	394	389	-	
Azúcar refinada						Café instantáneo					
Barranquilla, Barranquillita	4.000	4.080	4.047	-		Barranquilla, Barranquillita	207.279	208.431	207.737	-	
Barranquilla, Granabastos	4.120	4.200	4.165	-		Barranquilla, Granabastos	203.333	204.167	203.741	=	
Bogotá, D.C., Corabastos	3.440	3.600	3.533	+		Bogotá, D.C., Corabastos	188.235	197.059	192.353	-	
Bogotá, D.C., Paloquemao	5.000	5.500	5.275	+		Bogotá, D.C., Plaza España	188.235	197.843	192.206	-	
Bogotá, D.C., Plaza Las Flores	3.400	3.500	3.425	+		Bucaramanga, Centroabastos	202.778	205.556	204.167	=	
Bucaramanga, Centroabastos	3.510	4.000	3.787	-		Bucaramanga, Mercados del centro	3.920	4.000	3.960	=	
Bucaramanga, Mercados del centro	3.920	4.000	3.960	=		Cartagena, Bazurto	3.840	4.160	4.040	+	
Cartagena, Bazurto	3.840	4.160	4.040	+		Cúcuta, Cenabastos	3.200	3.400	3.293	-	
Cúcuta, Cenabastos	3.200	3.400	3.293	-		Ibagué, Plaza La 21	3.320	3.556	3.462	+	
Ibagué, Plaza La 21	3.320	3.556	3.462	+		Medellín, Central Mayorista de Antioquia	3.320	3.388	3.353	+	
Medellín, Central Mayorista de Antioquia	3.320	3.388	3.353	+		Montería, Mercado del Sur	3.040	3.160	3.095	+	
Montería, Mercado del Sur	3.040	3.160	3.095	+		Neiva, Surabastos	3.140	3.200	3.180	-	
Neiva, Surabastos	3.140	3.200	3.180	-		Pamplona (Norte de Santander)	3.400	3.440	3.420	=	
Pamplona (Norte de Santander)	3.400	3.440	3.420	=		Pereira, Mercasa	3.650	4.000	3.783	=	
Pereira, Mercasa	3.650	4.000	3.783	=		Santa Marta (Magdalena)	3.520	3.616	3.552	=	
Santa Marta (Magdalena)	3.520	3.616	3.552	=		Valledupar, Mercado Nuevo	3.440	3.880	3.660	+	
Valledupar, Mercado Nuevo	3.440	3.880	3.660	+		Villavicencio, CAV	3.736	3.900	3.819	-	
Villavicencio, CAV	3.736	3.900	3.819	-		Azúcar sulfitada					
Azúcar sulfitada						Armenia, Mercar	4.772	4.800	4.786	+	
Armenia, Mercar	4.772	4.800	4.786	+		Barranquilla, Barranquillita	2.980	3.040	3.007	+	
Barranquilla, Barranquillita	2.980	3.040	3.007	+		Barranquilla, Granabastos	2.980	3.040	3.010	+	
Barranquilla, Granabastos	2.980	3.040	3.010	+		Bogotá, D.C., Corabastos	3.180	3.240	3.210	-	
Bogotá, D.C., Corabastos	3.180	3.240	3.210	-		Bogotá, D.C., Paloquemao	4.000	4.800	4.400	+	
Bogotá, D.C., Paloquemao	4.000	4.800	4.400	+		Bogotá, D.C., Plaza España	3.280	3.380	3.320	-	
Bogotá, D.C., Plaza España	3.280	3.380	3.320	-		Bucaramanga, Centroabastos	3.140	3.300	3.210	+	
Bucaramanga, Centroabastos	3.140	3.300	3.210	+		Buenaventura (Valle del Cauca)	3.460	3.520	3.490	+	
Buenaventura (Valle del Cauca)	3.460	3.520	3.490	+		Cali, La Floresta	3.140	3.200	3.167	-	
Cali, La Floresta	3.140	3.200	3.167	-							
						Popayán, Plaza de mercado del barrio Bolívar	160.490	162.745	161.471	=	
						Santa Marta (Magdalena)	203.824	217.647	209.118	=	
						Sincelejo, Nuevo Mercado	180.392	198.284	192.267	+	
						Tuluá (Valle del Cauca)	196.078	202.614	199.346	+	
						Valledupar, Mercado Nuevo	192.647	194.118	193.382	+	

Cuadro 9. Mercados mayoristas. Precios de venta de productos procesados (continuación)
28 de febrero al 6 de marzo 2026

Productos y mercados	Pesos por kilogramo				Tendencia	Productos y mercados	Pesos por kilogramo				Tendencia
	Mínimo	Máximo	Medio				Mínimo	Máximo	Medio		
Fécula de maíz						Galletas saladas (continuación)					
Popayán, Plaza de mercado del barrio Bolívar	21.184	21.480	21.305	=		Popayán, Plaza de mercado del barrio Bolívar	17.653	18.056	17.829	+	
Santa Marta (Magdalena)	36.611	40.000	38.130	=		Santa Marta (Magdalena)	17.392	21.278	19.048	+	
Sincelejo, Nuevo Mercado	22.222	23.744	22.819	-		Sincelejo, Nuevo Mercado	14.962	15.436	15.194	=	
Villavicencio, CAV	19.444	23.056	20.417	-		Tuluá (Valle del Cauca)	17.778	17.917	17.847	-	
						Valledupar, Mercado Nuevo	14.773	14.773	14.773	-	
						Villavicencio, CAV	14.830	17.955	16.482	+	
Frijol enlatado						Gelatina					
Medellín, Central Mayorista de Antioquia	20.682	25.733	23.245	-		Barranquilla, Barranquillita	109.345	110.863	110.233	-	
Medellín, Plaza Minorista "José María Villa"	20.690	21.121	20.914	-		Barranquilla, Granabastos	107.366	110.193	108.873	-	
						Bogotá, D.C., Corabastos	95.536	110.119	99.777	+	
						Bogotá, D.C., Plaza España	99.702	110.119	104.464	+	
						Bucaramanga, Centroabastos	99.702	107.143	104.167	-	
						Bucaramanga, Mercados del centro	100.744	107.143	103.943	=	
						Buenaventura (Valle del Cauca)	97.768	104.167	101.042	-	
						Cali, La Floresta	51.429	54.167	52.341	-	
						Cali, Santa Elena	51.429	51.429	51.429	=	
						Cali, Siloé	51.429	53.571	52.857	+	
						Cartagena, Bazurto	45.238	47.619	46.548	=	
						Cartago (Valle del Cauca)	108.631	113.839	111.359	-	
						Cúcuta, Cenabastos	98.214	108.631	102.183	+	
						Cúcuta, La Nueva Sexta	95.238	104.167	99.702	-	
						Ibagué, Plaza La 21	97.321	100.893	99.256	=	
						Manizales, Centro Galerías	108.631	110.863	109.747	-	
						Medellín, Central Mayorista de Antioquia	93.601	95.238	94.420	-	
						Medellín, Plaza Minorista "José María Villa"	95.238	98.214	96.726	-	
						Neiva, Surabastos	48.214	50.595	49.405	-	
						Palmira (Valle del Cauca)	127.976	133.929	130.952	+	
						Pamplona (Norte de Santander)	96.726	98.214	97.470	=	
						Pasto, El Potrerillo	41.667	42.857	42.411	+	
						Pereira, Mercasa	49.929	50.119	50.016	=	
						Popayán, Plaza de mercado del barrio Bolívar	111.607	115.923	113.542	-	
						Santa Marta (Magdalena)	108.571	110.714	109.714	=	
						Sincelejo, Nuevo Mercado	96.726	103.869	99.740	-	
						Tuluá (Valle del Cauca)	98.214	103.423	100.818	-	
						Valledupar, Mercado Nuevo	96.726	107.143	102.183	+	
						Villavicencio, CAV	98.958	114.286	107.031	+	
						Harina de trigo					
						Armenia, Mercar	3.260	3.392	3.326	=	
						Barranquilla, Barranquillita	2.150	2.160	2.156	-	
						Barranquilla, Granabastos	2.050	2.080	2.070	-	
						Bogotá, D.C., Corabastos	2.600	2.754	2.691	-	
						Bogotá, D.C., Paloquemao	2.800	2.840	2.813	-	
						Bogotá, D.C., Plaza España	2.600	2.940	2.790	+	
						Bogotá, D.C., Plaza Las Flores	4.000	4.600	4.400	-	
						Bucaramanga, Centroabastos	3.040	3.300	3.193	+	
						Bucaramanga, Mercados del centro	3.200	3.200	3.200	=	
						Buenaventura (Valle del Cauca)	2.472	2.600	2.544	+	

Cuadro 9. Mercados mayoristas. Precios de venta de productos procesados (continuación)
28 de febrero al 6 de marzo 2026

Productos y mercados	Pesos por kilogramo				Tendencia	Productos y mercados	Pesos por kilogramo				Tendencia
	Mínimo	Máximo	Medio				Mínimo	Máximo	Medio		
Harina de trigo (continuación)						Harina precocida de maíz (continuación)					
Cali, La Floresta	4.400	4.560	4.453	=		Pereira, Mercasa	4.050	4.317	4.183	=	
Cali, Santa Elena	4.000	4.160	4.053	-		Popayán, Plaza de mercado del barrio Bolívar	2.848	2.920	2.883	=	
Cali, Siloé	4.560	4.800	4.640	=		Santa Marta (Magdalena)	2.775	2.792	2.786	=	
Cartagena, Bazurto	2.360	2.440	2.400	=		Sincelejo, Nuevo Mercado	3.250	3.417	3.329	+	
Cartago (Valle del Cauca)	2.400	2.496	2.459	-		Tuluá (Valle del Cauca)	4.000	4.336	4.168	+	
Cúcuta, Cenabastos	3.000	3.300	3.167	-		Valledupar, Mercado Nuevo	2.583	2.667	2.611	=	
Cúcuta, La Nueva Sexta	3.000	3.200	3.067	+		Villavicencio, CAV	2.758	2.917	2.850	-	
Florencia (Caquetá)	3.264	3.360	3.328	++							
Ibagué, Plaza La 21	2.352	2.584	2.434	-		Jugo de frutas					
Manizales, Centro Galerías	2.640	2.760	2.700	-		Barranquilla, Barranquillita	10.016	10.209	10.137	+	
Medellín, Central Mayorista de Antioquia	4.120	4.240	4.166	+		Barranquilla, Granabastos	10.388	10.713	10.603	-	
Medellín, Plaza Minorista "José María Villa"	4.080	4.224	4.142	+		Cartagena, Bazurto	10.078	10.853	10.388	=	
Montería, Mercado del Sur	2.800	3.120	2.960	-		Cúcuta, Cenabastos	8.056	8.750	8.310	+	
Neiva, Surabastos	2.640	2.800	2.715	-		Cúcuta, La Nueva Sexta	3.833	4.667	4.250	=	
Palmira (Valle del Cauca)	4.560	4.800	4.620	+		Santa Marta (Magdalena)	10.000	10.977	10.517	=	
Pamplona (Norte de Santander)	2.400	2.600	2.500	=		Sincelejo, Nuevo Mercado	9.070	9.380	9.194	=	
Pasto, El Potrerillo	2.560	2.640	2.600	-		Valledupar, Mercado Nuevo	7.752	9.147	8.320	-	
Pereira, Mercasa	3.752	4.260	4.006	=							
Popayán, Plaza de mercado del barrio Bolívar	2.688	2.736	2.715	-		Jugo instantáneo (sobre)					
Santa Marta (Magdalena)	2.600	2.752	2.664	=		Armenia, Mercar	89.750	90.000	89.875	=	
Sincelejo, Nuevo Mercado	2.200	2.704	2.413	-		Barranquilla, Barranquillita	86.000	89.000	87.333	-	
Tuluá (Valle del Cauca)	2.400	2.440	2.420	-		Barranquilla, Granabastos	86.500	87.000	86.750	=	
Valledupar, Mercado Nuevo	2.750	2.833	2.778	=		Bogotá, D.C., Corabastos	71.500	87.500	82.125	-	
Villavicencio, CAV	2.800	2.896	2.864	-		Bogotá, D.C., Paloquemao	90.000	100.000	94.375	+	
						Bogotá, D.C., Plaza España	85.000	87.000	85.750	-	
Harina precocida de maíz						Buenaventura (Valle del Cauca)	90.000	95.000	92.667	+	
Arauca (Arauca)	3.400	3.510	3.455	=		Cali, La Floresta	90.000	95.000	91.667	=	
Armenia, Mercar	4.304	4.400	4.352	=		Cali, Santa Elena	90.000	90.000	90.000	=	
Barranquilla, Barranquillita	2.875	2.913	2.893	+		Cali, Siloé	90.000	95.000	93.333	+	
Barranquilla, Granabastos	2.929	3.100	3.038	-		Cartagena, Bazurto	80.000	82.500	81.250	+	
Bogotá, D.C., Corabastos	4.300	4.458	4.390	-		Cartago (Valle del Cauca)	90.000	90.000	90.000	+	
Bogotá, D.C., Paloquemao	4.000	5.600	4.800	+		Cúcuta, Cenabastos	66.667	70.833	69.444	n.d.	
Bogotá, D.C., Plaza España	4.200	4.333	4.277	+		Cúcuta, La Nueva Sexta	66.667	70.833	69.444	n.d.	
Bogotá, D.C., Plaza Las Flores	4.400	4.600	4.500	+		Ibagué, Plaza La 21	45.278	48.556	47.104	-	
Bucaramanga, Centroabastos	2.917	3.125	3.014	-		Medellín, Central Mayorista de Antioquia	82.500	86.000	84.438	=	
Bucaramanga, Mercados del centro	3.050	3.125	3.088	=		Medellín, Plaza Minorista "José María Villa"	82.500	86.000	84.625	-	
Buenaventura (Valle del Cauca)	4.000	4.240	4.133	+		Montería, Mercado del Sur	85.000	87.500	85.625	=	
Cali, La Floresta	4.167	4.583	4.389	-		Palmira (Valle del Cauca)	82.500	85.000	83.125	+	
Cali, Santa Elena	4.000	4.200	4.133	=		Pasto, El Potrerillo	82.500	90.000	86.250	-	
Cali, Siloé	4.417	4.583	4.472	-		Popayán, Plaza de mercado del barrio Bolívar	87.000	88.500	87.667	=	
Cartagena, Bazurto	3.167	3.333	3.271	=		Santa Marta (Magdalena)	86.800	90.000	88.933	=	
Cartago (Valle del Cauca)	4.400	4.480	4.440	-		Sincelejo, Nuevo Mercado	81.500	84.500	83.125	-	
Cúcuta, Cenabastos	2.625	2.700	2.650	-		Tuluá (Valle del Cauca)	87.500	90.000	88.750	+	
Cúcuta, La Nueva Sexta	3.250	3.500	3.375	+		Valledupar, Mercado Nuevo	82.500	85.000	83.500	+	
Ibagué, Plaza La 21	2.358	2.667	2.454	-		Villavicencio, CAV	84.000	90.000	86.750	+	
Manizales, Centro Galerías	4.250	4.333	4.292	-							
Montería, Mercado del Sur	3.500	3.833	3.667	-		Lomitos de atún en lata					
Neiva, Surabastos	2.917	3.000	2.944	=		Armenia, Mercar	35.714	36.057	35.885	-	
Palmira (Valle del Cauca)	4.750	4.750	4.750	+		Barranquilla, Barranquillita	42.095	42.217	42.173	-	
Pamplona (Norte de Santander)	2.600	2.700	2.650	=		Bogotá, D.C., Plaza España	38.095	39.583	38.802	+	
Pasto, El Potrerillo	2.800	3.040	2.880	-							

Cuadro 9. Mercados mayoristas. Precios de venta de productos procesados (continuación)
28 de febrero al 6 de marzo 2026

Productos y mercados	Pesos por kilogramo				Tendencia	Productos y mercados	Pesos por kilogramo				Tendencia
	Mínimo	Máximo	Medio				Mínimo	Máximo	Medio		
Lomitos de atún en lata (continuación)						Margarina (continuación)					
Bucaramanga, Centroabastos	40.030	42.500	40.977		+	Bucaramanga, Mercados del centro	16.200	16.800	16.500		=
Bucaramanga, Mercados del centro	40.357	42.262	41.310		=	Buenaventura (Valle del Cauca)	27.841	28.068	27.955		-
Buenaventura (Valle del Cauca)	40.365	41.146	40.799		+	Cali, La Floresta	30.000	30.800	30.267		=
Cali, La Floresta	23.284	23.284	23.284		=	Cali, Siloé	30.000	30.000	30.000		=
Cali, Santa Elena	35.156	35.156	35.156		-	Cartago (Valle del Cauca)	28.409	30.000	29.356		+
Cali, Siloé	23.284	24.510	24.101		-	Cúcuta, Cenabastos	17.593	18.519	18.056		-
Cartago (Valle del Cauca)	33.088	37.623	35.131		-	Cúcuta, La Nueva Sexta	11.000	11.000	11.000		-
Cúcuta, Cenabastos	37.202	39.732	38.046		=	Ibagué, Plaza La 21	13.600	14.200	13.900		+
Cúcuta, La Nueva Sexta	35.714	40.179	37.450		-	Manizales, Centro Galerías	18.100	18.100	18.100		+
Medellín, Central Mayorista de Antioquia	33.594	33.828	33.704		+	Medellín, Central Mayorista de Antioquia	15.300	15.500	15.410		-
Medellín, Plaza Minorista "José María Villa"	32.292	33.073	32.796		-	Medellín, Plaza Minorista "José María Villa"	14.680	15.000	14.795		+
Montería, Mercado del Sur	32.108	32.353	32.230		=	Neiva, Surabastos	13.000	13.333	13.178		+
Neiva, Surabastos	42.857	46.429	44.048		=	Palmira (Valle del Cauca)	30.000	30.500	30.250		-
Palmira (Valle del Cauca)	39.063	39.063	39.063		-	Pamplona (Norte de Santander)	16.000	16.600	16.300		=
Pamplona (Norte de Santander)	40.179	40.179	40.179		=	Pereira, Mercasa	24.267	25.333	24.800		=
Pereira, Mercasa	45.571	47.786	46.679		=	Popayán, Plaza de mercado del barrio Bolívar	25.300	25.600	25.467		+
Popayán, Plaza de mercado del barrio Bolívar	33.024	33.571	33.310		-	Santa Marta (Magdalena)	19.815	22.519	20.901		=
Tuluá (Valle del Cauca)	34.681	34.926	34.804		=	Tuluá (Valle del Cauca)	29.659	30.455	30.057		+
Villavicencio, CAV	37.143	41.860	39.483		-	Villavicencio, CAV	17.000	18.400	17.700		+
Maíz enlatado						Mayonesa doy pack					
Medellín, Central Mayorista de Antioquia	21.034	21.285	21.160		=	Armenia, Mercar	16.667	17.130	16.898		=
Neiva, Surabastos	24.896	26.971	26.279		=	Barranquilla, Barranquillita	19.549	19.965	19.780		-
Manteca						Barranquilla, Granabastos	16.806	17.250	17.093		=
Armenia, Mercar	9.810	10.000	9.905		=	Bogotá, D.C., Corabastos	17.361	17.917	17.595		-
Bogotá, D.C., Corabastos	7.667	8.000	7.822		+	Bogotá, D.C., Paloquemao	14.500	16.300	15.775		+
Bogotá, D.C., Plaza España	8.400	8.600	8.500		-	Bogotá, D.C., Plaza España	13.000	20.486	16.517		+
Bogotá, D.C., Plaza Las Flores	7.333	7.667	7.550		-	Bogotá, D.C., Plaza Las Flores	14.500	14.600	14.525		+
Buenaventura (Valle del Cauca)	8.500	9.000	8.700		-	Bucaramanga, Centroabastos	15.692	23.026	19.214		+
Cartago (Valle del Cauca)	9.200	9.980	9.510		-	Bucaramanga, Mercados del centro	16.267	16.667	16.467		=
Cúcuta, Cenabastos	11.667	11.833	11.722		-	Buenaventura (Valle del Cauca)	20.833	31.360	26.165		-
Florencia (Caquetá)	10.400	10.440	10.413		+	Cali, La Floresta	20.833	20.833	20.833		-
Ibagué, Plaza La 21	9.100	9.265	9.183		+	Cali, Santa Elena	17.361	19.097	18.519		-
Manizales, Centro Galerías	12.000	12.100	12.050		+	Cali, Siloé	20.833	21.875	21.528		+
Neiva, Surabastos	9.500	10.000	9.767		-	Cartagena, Bazurto	17.361	19.097	18.316		=
Palmira (Valle del Cauca)	15.000	15.500	15.250		+	Cartago (Valle del Cauca)	18.403	20.833	19.387		-
Pamplona (Norte de Santander)	13.000	13.000	13.000		=	Cúcuta, Cenabastos	26.875	27.708	27.222		+
Popayán, Plaza de mercado del barrio Bolívar	7.800	8.000	7.930		-	Cúcuta, La Nueva Sexta	25.833	27.708	26.875		-
Tuluá (Valle del Cauca)	9.900	10.900	10.400		+	Manizales, Centro Galerías	21.007	21.007	21.007		+
Margarina						Medellín, Central Mayorista de Antioquia	28.180	28.947	28.564		-
Armenia, Mercar	22.083	22.475	22.279		=	Palmira (Valle del Cauca)	21.528	21.528	21.528		+
Barranquilla, Barranquillita	18.796	19.352	19.043		-	Pamplona (Norte de Santander)	16.333	16.333	16.333		=
Barranquilla, Granabastos	20.185	21.481	20.833		-	Popayán, Plaza de mercado del barrio Bolívar	21.382	30.088	25.720		=
Bogotá, D.C., Corabastos	15.470	15.710	15.545		-	Santa Marta (Magdalena)	16.047	17.353	16.722		=
Bogotá, D.C., Plaza España	14.900	16.400	15.600		-	Sincelejo, Nuevo Mercado	16.979	17.361	17.092		-
Bogotá, D.C., Plaza Las Flores	17.000	17.600	17.350		+	Tuluá (Valle del Cauca)	18.056	31.140	24.639		=
Bucaramanga, Centroabastos	15.600	17.270	16.530		+	Valledupar, Mercado Nuevo	17.361	18.403	17.882		-
						Villavicencio, CAV	18.125	20.590	19.054		+

Cuadro 9. Mercados mayoristas. Precios de venta de productos procesados (conclusión)
28 de febrero al 6 de marzo 2026

Productos y mercados	Pesos por kilogramo				Tendencia	Productos y mercados	Pesos por kilogramo				Tendencia
	Mínimo	Máximo	Medio				Mínimo	Máximo	Medio		
Pastas alimenticias (continuación)						Sal yodada (continuación)					
Cartago (Valle del Cauca)	6.667	7.417	7.083		+	Tunjá, Complejo de Servicios del Sur	1.300	2.400	1.850		+
Cúcuta, Cenabastos	3.000	3.083	3.028		-	Valledupar, Mercado Nuevo	2.560	2.640	2.587		+
Cúcuta, La Nueva Sexta	3.000	3.167	3.083		+	Villavicencio, CAV	2.100	2.425	2.289		+
Florencia (Caqueotá)	5.500	5.933	5.678		+	Salsa de tomate doy pack					
Ibagué, Plaza La 21	7.533	8.158	7.831		-	Armenia, Mercar	16.667	17.130	16.898		=
Medellín, Central Mayorista de Antioquia	7.167	7.433	7.313		-	Barranquilla, Barranquillita	19.601	20.104	19.878		-
Medellín, Plaza Minorista "José María Villa"	7.500	7.833	7.646		-	Barranquilla, Granabastos	16.528	16.944	16.734		+
Montería, Mercado del Sur	6.880	7.200	7.040		+	Bogotá, D.C., Corabastos	16.667	17.917	17.448		-
Neiva, Surabastos	8.333	8.333	8.333		=	Bogotá, D.C., Paloquemao	14.000	14.500	14.250		+
Palmira (Valle del Cauca)	8.750	8.750	8.750		=	Bogotá, D.C., Plaza España	13.000	20.313	16.211		-
Pamplona (Norte de Santander)	4.167	4.167	4.167		=	Bogotá, D.C., Plaza Las Flores	13.500	14.000	13.725		=
Pereira, Mercasa	7.880	8.000	7.940		=	Bucaramanga, Centroabastos	14.229	21.971	17.627		+
Popayán, Plaza de mercado del barrio Bolívar	7.000	7.250	7.139		=	Bucaramanga, Mercados del centro	14.692	15.000	14.846		=
Santa Marta (Magdalena)	6.683	7.650	7.042		-	Buenaventura (Valle del Cauca)	20.833	21.875	21.412		-
Sincelejo, Nuevo Mercado	6.096	6.400	6.280		=	Cali, La Floresta	20.833	20.833	20.833		-
Tuluá (Valle del Cauca)	7.083	7.083	7.083		-	Cali, Santa Elena	17.361	19.097	18.519		-
Valledupar, Mercado Nuevo	6.267	6.333	6.311		+	Cali, Siloé	20.833	21.875	21.528		+
Villavicencio, CAV	7.250	8.200	7.771		+	Cartagena, Bazurto	17.361	19.097	18.316		=
Sal yodada						Cartago (Valle del Cauca)	18.403	20.833	19.387		-
Armenia, Mercar	3.200	3.296	3.248		=	Cúcuta, Cenabastos	21.042	21.875	21.458		+
Barranquilla, Barranquillita	2.516	2.616	2.560		-	Cúcuta, La Nueva Sexta	21.000	21.500	21.250		+
Barranquilla, Granabastos	2.200	2.300	2.238		-	Ibagué, Plaza La 21	17.500	19.167	18.381		=
Bogotá, D.C., Corabastos	1.560	2.600	2.054		+	Manizales, Centro Galerías	21.007	21.007	21.007		+
Bogotá, D.C., Paloquemao	2.650	2.800	2.750		n.d.	Medellín, Central Mayorista de Antioquia	16.250	27.632	22.113		-
Bogotá, D.C., Plaza España	2.375	2.525	2.463		-	Medellín, Plaza Minorista "José María Villa"	16.667	17.361	16.988		+
Bogotá, D.C., Plaza Las Flores	2.900	3.000	2.950		-	Montería, Mercado del Sur	25.000	25.521	25.260		=
Bucaramanga, Centroabastos	2.375	2.450	2.422		+	Palmira (Valle del Cauca)	21.528	21.528	21.528		+
Buenaventura (Valle del Cauca)	1.680	1.760	1.733		-	Pamplona (Norte de Santander)	15.000	15.000	15.000		-
Cali, La Floresta	2.560	2.640	2.587		+	Popayán, Plaza de mercado del barrio Bolívar	14.792	19.956	17.400		=
Cali, Santa Elena	2.400	2.400	2.400		+	Santa Marta (Magdalena)	16.047	17.353	16.722		=
Cali, Siloé	2.560	2.640	2.587		=	Sincelejo, Nuevo Mercado	16.979	17.361	17.092		+
Cartagena, Bazurto	1.040	1.120	1.100		=	Tuluá (Valle del Cauca)	18.229	25.833	21.979		+
Cartago (Valle del Cauca)	2.560	2.560	2.560		+	Villavicencio, CAV	17.361	20.590	18.811		+
Cúcuta, Cenabastos	2.225	2.400	2.325		=	Sardinas en lata					
Cúcuta, La Nueva Sexta	2.325	2.400	2.353		-	Armenia, Mercar	15.882	16.196	16.039		-
Ibagué, Plaza La 21	2.368	2.528	2.450		=	Barranquilla, Barranquillita	14.296	14.336	14.313		+
Manizales, Centro Galerías	2.440	2.440	2.440		+	Barranquilla, Granabastos	12.304	12.429	12.377		+
Medellín, Central Mayorista de Antioquia	2.440	2.664	2.532		+	Bogotá, D.C., Corabastos	17.843	20.471	19.628		+++
Medellín, Plaza Minorista "José María Villa"	2.560	2.640	2.610		+	Bogotá, D.C., Plaza España	17.353	19.020	17.966		-
Montería, Mercado del Sur	2.400	2.560	2.440		=	Bucaramanga, Centroabastos	17.941	18.682	18.244		+
Neiva, Surabastos	2.480	2.600	2.520		=	Buenaventura (Valle del Cauca)	9.951	10.196	10.065		+
Palmira (Valle del Cauca)	2.240	2.320	2.280		-	Cali, La Floresta	13.725	14.216	14.052		-
Pamplona (Norte de Santander)	2.250	2.250	2.250		+	Cali, Santa Elena	17.892	18.137	18.056		=
Pasto, El Potrerillo	2.300	2.350	2.325		=	Cali, Siloé	14.706	15.196	15.033		-
Pereira, Mercasa	1.790	2.380	2.073		=	Cartagena, Bazurto	10.294	11.373	10.993		=
Popayán, Plaza de mercado del barrio Bolívar	2.216	2.240	2.232		-	Cartago (Valle del Cauca)	18.137	19.510	18.660		=
Santa Marta (Magdalena)	2.400	2.560	2.499		+						
Sincelejo, Nuevo Mercado	2.400	2.544	2.492		=						
Tuluá (Valle del Cauca)	2.480	2.520	2.500		-						

Cuadro 9. Mercados mayoristas. Precios de venta de productos procesados (conclusión)
28 de febrero al 6 de marzo 2026

Productos y mercados	Pesos por kilogramo			
	Mínimo	Máximo	Medio	Tendencia
Sardinias en lata (continuación)				
Cúcuta, Cenabastos	17.451	17.647	17.516	=
Cúcuta, La Nueva Sexta	17.157	18.137	17.712	n.d.
Manizales, Centro Galerías	18.137	18.137	18.137	+
Medellín, Central Mayorista de Antioquia	17.730	17.902	17.815	+
Medellín, Plaza Minorista "José María Villa"	17.451	17.745	17.614	+
Montería, Mercado del Sur	12.843	12.941	12.908	=
Palmira (Valle del Cauca)	18.627	19.118	18.750	-
Pamplona (Norte de Santander)	18.627	18.627	18.627	=
Pereira, Mercasa	19.718	19.765	19.741	=
Popayán, Plaza de mercado del barrio Bolívar	16.824	17.157	17.013	-
Sincelejo, Nuevo Mercado	10.539	11.544	10.876	+
Tuluá (Valle del Cauca)	18.333	18.529	18.431	=
Villavicencio, CAV	16.667	18.529	17.652	-
Sopa de pollo (caja)				
Bogotá, D.C., Corabastos	24.935	27.451	25.686	-
Bogotá, D.C., Plaza España	24.617	26.102	25.387	+
Villavicencio, CAV	53.989	61.538	57.675	+

Productos y mercados	Pesos por kilogramo			
	Mínimo	Máximo	Medio	Tendencia
Vinagre				
Barranquilla, Barranquillita	2.033	2.075	2.056	+
Barranquilla, Granabastos	2.083	2.125	2.102	+
Bogotá, D.C., Corabastos	1.733	2.000	1.933	-
Bogotá, D.C., Paloquemao	1.600	1.700	1.625	-
Bogotá, D.C., Plaza Las Flores	1.600	1.600	1.600	=
Bucaramanga, Centroabastos	2.167	2.250	2.208	=
Bucaramanga, Mercados del centro	3.117	3.333	3.225	=
Cartagena, Bazurto	1.417	1.500	1.438	=
Cúcuta, Cenabastos	2.333	2.417	2.375	=
Cúcuta, La Nueva Sexta	2.167	2.500	2.347	-
Medellín, Central Mayorista de Antioquia	2.063	2.188	2.122	-
Montería, Mercado del Sur	1.667	1.833	1.742	=
Pamplona (Norte de Santander)	1.917	2.000	1.958	=
Santa Marta (Magdalena)	1.400	1.458	1.431	=
Sincelejo, Nuevo Mercado	1.250	1.417	1.373	+
Valledupar, Mercado Nuevo	1.250	1.500	1.361	-

TENDENCIAS

--- Variación mayor al -20 %	- Variación entre 0 % y -10 %	+ Variación entre 0 % y 10 %	+++ Variación mayor al 20 %
-- Variación entre -10 % y -20 %	= Variación igual a 0 %	++ Variación entre 10 % y 20 %	n. d. No determinado

PRECIOS DE LA PANELA

Durante el mes de febrero de 2026 en Santana (Boyacá) bajaron los precios de las panelas cuadradas blanca y morena y en pastilla. Este comportamiento estuvo asociado a que aumentó el volumen de panela ofrecido por la realización de más molindas en los trapiches tanto del municipio como de San José de Pare, Togüí (Boyacá), Suaita, Gámbita y Barbosa (Santander), donde las condiciones climáticas fueron favorables. En el caso de la panela cuadrada morena, por ejemplo, la reducción fue de 11,43% y el kilo se vendió a \$3.835.

De la misma forma, en Vélez (Santander) bajaron las cotizaciones de las panelas cuadradas, tanto blanca como morena. Lo anterior obedeció a que se realizaron más labores de corte de caña, transporte y procesamiento, lo que permitió el mayor abastecimiento desde Vélez, Chipatá, Bolívar, Barbosa y San Benito (Santander). El kilo de panela cuadrada blanca se ofreció a \$4.006, 10,08% menos que en enero.

Tabla 1. Precios por kilo de la panela cuadrada blanca
Octubre de 2025 a febrero de 2026

Mercados	2025			2026	
	Octubre	Nov.	Dic.	Enero	Febrero
Charalá (Santander)	5.298	5.313	5.272	5.115	4.919
Güepsa (Santander)	4.888	4.608	4.466	4.550	4.222
Moniquirá (Boyacá)	5.353	5.126	5.035	5.194	4.853
San Gil (Santander)	5.223	5.017	5.025	4.721	4.378
Santana (Boyacá)	4.928	4.720	4.521	4.709	4.191
Vélez (Santander)	4.766	4.528	4.351	4.455	4.006

Fuente: SIPSA-DANE. Cálculos: DANE.

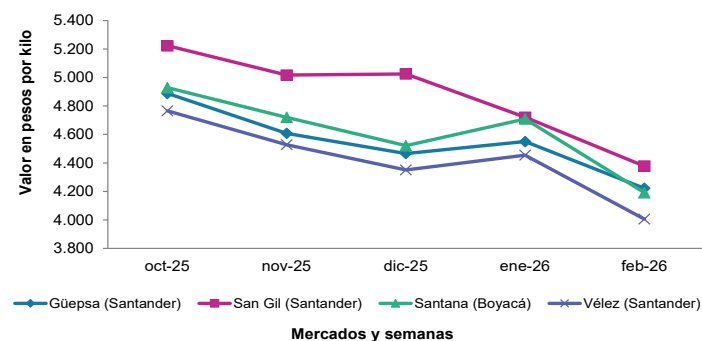


Fuente: <https://www.panelasantanera.com>

Asimismo, este mes bajaron los precios de las panelas cuadradas y en pastilla en Moniquirá (Boyacá). De acuerdo con las fuentes consultadas, este comportamiento estuvo asociado al incremento en la cantidad de panela disponible por la salida de nuevos cortes de caña para procesar ante las condiciones climáticas favorables registradas en Moniquirá, Togüí (Boyacá), Puente Nacional, Güepsa, Barbosa y Vélez (Santander). El producto fue enviado a los mercados de Bogotá, Bucaramanga, Barranquilla, Santa Marta y Villavicencio. En el caso de la panela cuadrada blanca, por ejemplo, la cotización bajó un 6,57% y el kilo se vendió a \$4.853.

Gráfico 10. Comportamiento del precio de la panela cuadrada blanca

Octubre de 2025 a febrero de 2026



Fuente: DANE, SIPSA.

De la misma forma, en Ancuya (Nariño) se registró una disminución de la cotización de las panelas en pastilla, cuadrada y redonda morenas. Este comportamiento estuvo asociado a la buena disponibilidad de caña madura para moler, pues el clima fue favorable para su desarrollo en la región. En el caso de la panela cuadrada morena, por ejemplo, el descenso fue del 5,87% y el kilo se vendió a \$3.752.

PRECIOS MAYORISTAS

Tabla 2. Precios por kilo de la panela cuadrada morena
Octubre de 2025 a febrero de 2026

Mercados	2025			2026	
	Octubre	Nov.	Dic.	Enero	Febrero
Ancuya (Nariño)	3.469	3.717	3.778	3.986	3.752
Caparrapí (Cundinamarca)	-	4.400	-	-	-
Charalá (Santander)	5.297	5.315	5.263	5.111	4.923
Consacá (Nariño)	3.859	3.838	3.742	3.962	3.865
Güepsa (Santander)	4.484	4.202	4.075	4.144	3.872
Moniquirá (Boyacá)	5.120	4.705	4.769	4.832	4.525
Nocaima (Cundinamarca)	4.283	4.167	4.276	4.511	4.572
San Gil (Santander)	5.050	5.000	5.025	4.688	4.350
Santana (Boyacá)	4.500	4.328	4.128	4.330	3.835
Vélez (Santander)	4.359	4.150	4.056	4.090	3.716
Villeta (Cundinamarca)	4.328	4.241	4.328	4.560	4.561

Fuente: SIPSA-DANE. Cálculos: DANE.

Igualmente, a lo largo del mes en San Sebastián de Mariquita (Tolima) bajaron los precios de la panela en pastilla y redonda morena. En el caso de la panela en pastilla, por ejemplo, el descenso fue del 5,89% y el kilo se ofreció a \$4.442. Se registró suficiente cantidad de caña para moler procedente de las veredas La Cabaña, San Andrés, Pueblo Nuevo, Medina, Todo Rico y Todo Santos del municipio.

Tabla 3. Precios por kilo de la panela en pastilla
Octubre de 2025 a febrero de 2026

Mercados	2025			2026	
	Octubre	Nov.	Dic.	Enero	Febrero
Ancuya (Nariño)	3.850	3.975	4.000	4.167	4.083
Caparrapí (Cundinamarca)	4.411	4.497	4.521	4.480	4.656
Moniquirá (Boyacá)	-	-	5.352	5.359	5.098
Nocaima (Cundinamarca)	4.591	4.657	4.844	4.740	4.834
San Sebastián de Mariquita (Tolima)	4.842	4.135	4.506	4.720	4.442
Sandoná (Nariño)	-	4.100	4.042	4.246	3.998
Santana (Boyacá)	-	-	4.734	4.852	4.363
Villeta (Cundinamarca)	4.625	4.700	4.840	4.697	4.887

Fuente: DANE, SIPSA. Cálculos: DANE.

La panela fue distribuida a las ciudades de Manizales, Bogotá, Ibagué, Honda (Tolima), La Dorada (Caldas) y Puerto Boyacá (Boyacá).

En contraste, en Villeta (Cundinamarca) subieron las cotizaciones de la panela en pastilla un 4,05% y el kilo se comercializó a \$4.887. El alza se dio por la demanda de esta panela desde el municipio de Nocaima (Cundinamarca). El producto procede de las diferentes veredas de Villeta (La Masata, Maní, Mabe, Bagazal, El Balsal, Potrero Grande, La Esmeralda, El Naranjal y Chapaima).

Tabla 4. Precios por kilo de la panela redonda morena
Octubre de 2025 a febrero de 2026

Mercados	2025			2026	
	Octubre	Nov.	Dic.	Enero	Febrero
Ancuya (Nariño)	3.686	3.761	3.600	3.960	3.906
Caparrapí (Cundinamarca)	-	4.277	4.417	4.653	4.541
Consacá (Nariño)	3.877	3.701	3.713	3.856	3.923
San Sebastián de Mariquita (Tolima)	4.675	3.920	4.250	4.525	4.263
Sandoná (Nariño)	4.044	4.106	4.130	4.243	4.238
Yolombó (Antioquia)	4.210	4.199	4.293	4.341	4.363

Fuente: SIPSA-DANE. Cálculos: DANE.

PRECIOS DE VENTA DEL ARROZ Y SUBPRODUCTOS

Precios de venta del arroz y subproductos en molino durante febrero

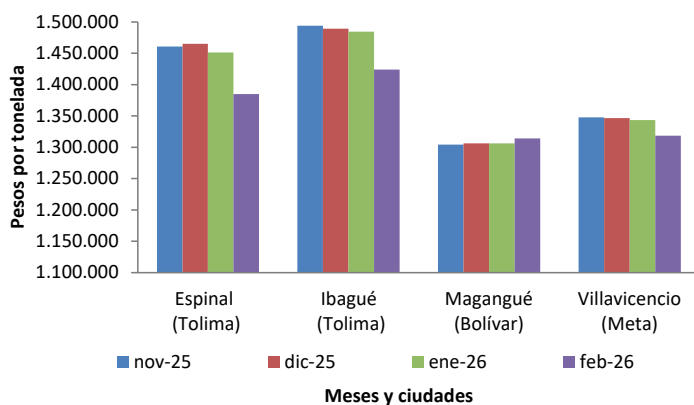
Arroz paddy

A lo largo del mes de febrero los precios del arroz paddy verde se mantuvieron estables en seis de los diecisiete municipios en los que se recolectó la información. Este comportamiento se registró en Acacías, Villavicencio (Meta), Bucaramanga (Santander), Magangué (Bolívar), San Marcos (Sucre) y Yopal (Casanare). Lo anterior se debió al ingreso constante de materia prima para ser procesada.

Los precios se incrementaron en San José de Cúcuta (Norte de Santander) y Valledupar (Cesar). Este comportamiento estuvo relacionado con el reajuste de precios emitido por el Gobierno Nacional.

Las cotizaciones bajaron en Espinal, Ibagué, Purificación, Venadillo (Tolima), Rivera (Huila) y San Martín (Meta). En Rivera, por ejemplo, las fuentes

Gráfico 11. Precio del arroz paddy
Noviembre de 2025 a febrero de 2026



Fuente: DANE, SIPSA.



Fuente: <https://www.gastronomiavasca.net/es/gastro/glossary/arroz-grano-largo>

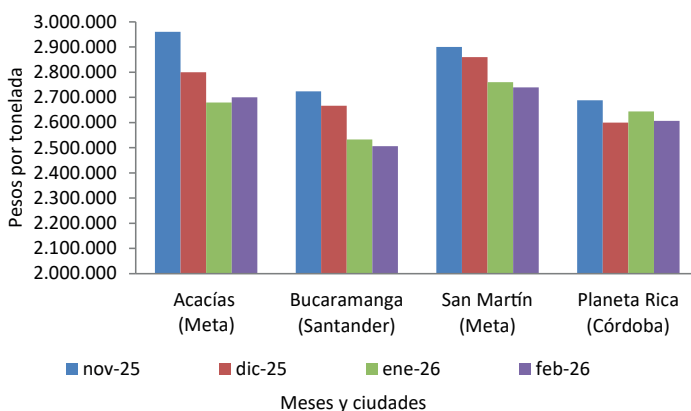
mencionaron que esto se debió a la sobreoferta del producto que llegó desde los municipios de Rivera, Neiva, Aipe, Tello y Campoalegre (Huila).

Arroz blanco

Durante el mes de febrero las cotizaciones del arroz blanco en bulto se mantuvieron estables en quince de los dieciocho municipios en los que se tomó información, bajaron en Sahagún (Córdoba) y subieron en Ibagué (Tolima).

Entre los municipios en que los precios no variaron se encuentran Acacías, San Martín, Villavicencio (Meta), Barranquilla (Atlántico), Bucaramanga (Santander), Campoalegre (Huila), Espinal (Tolima), Magangué (Bolívar), Ayapel, Montería, Planeta Rica (Córdoba), San José de Cúcuta (Norte de Santander), San Marcos (Sucre), Valledupar (Cesar) y Yopal (Casanare). En el departamento de Bolívar, las fuentes informaron que el producto pasa por un buen momento comercial ante la buena calidad del grano para trillar; el producto fue

Gráfico 12. Precio del arroz blanco en bulto
Noviembre de 2025 a febrero de 2026



Fuente: DANE, SIPSA.

destinado a los mercados de Sincelejo, Cartagena y Barranquilla.

Los precios bajaron en Sahagún (Córdoba) un 3,23%. Según las fuentes consultadas, esta tendencia se atribuyó a un aumento en la oferta. Por el contrario, los precios se incrementaron un 3,13% en Ibagué (Tolima), lo que se debió a la reducción de la oferta del producto local, el cual fue despachado hacia la ciudad de Bogotá.

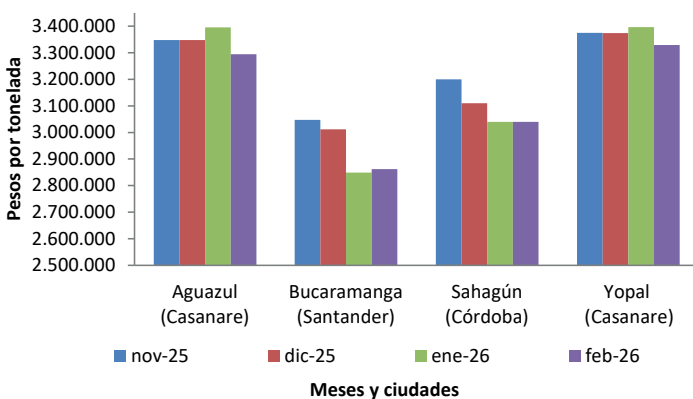
Por otra parte, los precios del arroz blanco empacado se mantuvieron estables en los diecisiete municipios que suministraron información: Aguazul, Villanueva, Yopal (Casanare), Alvarado, Espinal, Ibagué, Purificación, Venadillo (Tolima), Bucaramanga (Santander), Campoalegre, Neiva, Rivera (Huila), Granada, San Martín, Villavicencio (Meta), Sahagún (Córdoba) y San José de Cúcuta (Norte de Santander). En cuanto al municipio de Ibagué, las fuentes mencionaron que el proceso de trillado es continuo ante la demanda constante del producto, el cual fue distribuido al norte del departamento del Tolima, al Eje Cafetero y a Campoalegre (Huila).

Harina de arroz y arroz cristal

Los precios de la harina de arroz aumentaron en cuatro de los veinticuatro municipios que reportaron información, disminuyeron en tres y no tuvieron cambios en diez.

Las alzas más representativas se dieron en Rivera (Huila) y Sahagún (Córdoba), con variaciones del 18,35% y 12,5% respectivamente. En Rivera, por

Gráfico 13. Precio del arroz blanco empacado
Noviembre de 2025 a febrero de 2026



Fuente: DANE, SIPSA.



Fuente: <https://es.vecteezy.com/foto/15469162-fondo-de-arroz-crudo-sancochado-de-grano-largo-semola-de-arroz-como-fondo-y-textura>

ejemplo, este comportamiento se dio por el incremento de la demanda por parte de la industria dedicada a la elaboración de alimentos concentrados para animales.

Por el contrario, las cotizaciones disminuyeron en Venadillo (Tolima), Acacías y Villavicencio (Meta) en 20,42%, 16,02% y 7,62% respectivamente. Según las fuentes consultadas, en Venadillo esto se dio por la disminución en las ventas de este subproducto, el cual fue distribuido hacia las fábricas que elaboran alimentos concentrados ubicadas en Antioquia, Valle del Cauca y Cundinamarca.

Entre los municipios donde los precios se mantuvieron estables se encuentran Aguazul (Casanare), Alvarado, Espinal, Ibagué, Purificación (Tolima), Barranquilla (Atlántico), Bucaramanga (Santander), Campoalegre (Huila), Montería (Córdoba) y San Martín (Meta). En el caso de Barranquilla (Atlántico), esto se dio por la constancia en las ventas; fue distribuido hacia la industria de elaboración de alimentos concentrados para animales, condimentos y cerveza.

De otro lado, las cotizaciones del arroz cristal bajaron en dos de los catorce municipios que brindaron información, aumentaron en cuatro y se mantuvieron estables en siete. Los precios cayeron en Ibagué (Tolima) un 13,04% y en San José de Cúcuta (Norte de Santander) un 8,2%. En el primer municipio este comportamiento estuvo asociado a la baja demanda y es enviado a las ciudades de Bogotá y Sincelejo.

Por el contrario, las cotizaciones aumentaron en Barranquilla (Atlántico), San Marcos (Sucre), San Martín (Meta) y Espinal (Tolima), con variaciones del 9,66%, 9,09%, 7,69% y 3,49%, respectivamente.

PRECIOS MAYORISTAS

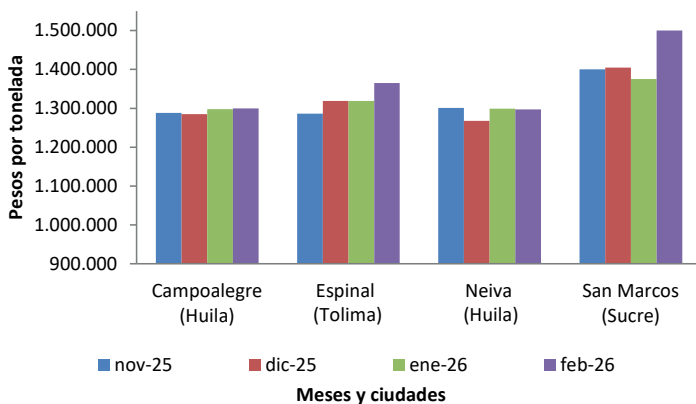
En Barranquilla, este comportamiento se dio ante el aumento de la demanda del subproducto el cual fue adquirido por empresas tanto locales como las ubicadas en Medellín (Antioquia), para la combinación de diferentes tipos de arroz.

Finalmente, las cotizaciones del arroz cristal, se mantuvieron estables en siete de los catorce municipios que brindaron información. Los precios se mantuvieron en Bucaramanga (Santander), Campoalegre, Neiva, Rivera (Huila), Granada, Villavicencio (Meta) y Magangué (Bolívar). En Villavicencio, por ejemplo, el producto fue adquirido por empresas de alimentos ubicadas en Villavicencio (Meta), Medellín (Antioquia), Tocancipá (Cundinamarca) y la capital de la República.



Fuente: <https://www.gastronomiavasca.net/es/gastro/glossary/arroz-basmati>

Gráfico 14. Precio del arroz cristal
Noviembre de 2025 a febrero de 2026



Fuente: DANE, SIPSA.

Cuadro 10. Precios de venta del arroz y subproductos en molino
Febrero 2026

Productos y mercados	Pesos por tonelada			
	Mínimo	Máximo	Medio	Tendencia
Arroz blanco empacado				
Aguazul (Casanare)	3.200.000	3.388.000	3.294.000	=
Alvarado (Tolima)	3.320.000	3.320.000	3.320.000	=
Bucaramanga (Santander)	2.720.000	3.026.000	2.862.000	=
Campoalegre (Huila)	3.400.000	3.600.000	3.500.000	=
Espinal (Tolima)	3.240.000	3.600.000	3.404.000	=
Granada (Meta)	3.360.000	3.360.000	3.360.000	=
Ibagué (Tolima)	3.360.000	4.240.000	3.594.000	=
Neiva (Huila)	3.400.000	3.400.000	3.400.000	=
Purificación (Tolima)	3.360.000	3.360.000	3.360.000	=
Rivera (Huila)	3.408.000	3.408.000	3.408.000	=
Sahagún (Córdoba)	3.040.000	3.040.000	3.040.000	=
San José de Cúcuta (Norte de Santander)	3.000.000	3.504.000	3.315.333	=
San Martín (Meta)	3.096.000	3.096.000	3.096.000	=
Venadillo (Tolima)	3.424.000	3.424.000	3.424.000	=
Villanueva (Casanare)	3.368.000	3.368.000	3.368.000	=
Villavicencio (Meta)	3.328.000	3.448.000	3.381.333	=
Yopal (Casanare)	3.200.000	3.395.000	3.329.000	=
Arroz blanco en bulto				
Acacias (Meta)	2.700.000	2.700.000	2.700.000	=
Aguazul (Casanare)	2.930.000	3.200.000	3.065.000	n.d.
Ayapel (Córdoba)	2.778.000	2.778.000	2.778.000	=
Barranquilla (Atlántico)	2.556.000	2.760.000	2.646.000	=
Bucaramanga (Santander)	2.440.000	2.600.000	2.506.667	=
Campoalegre (Huila)	3.400.000	3.400.000	3.400.000	=
Espinal (Tolima)	3.500.000	3.500.000	3.500.000	=
Ibagué (Tolima)	3.300.000	3.300.000	3.300.000	+
Magangué (Bolívar)	2.933.000	2.956.000	2.946.800	=
Montería (Córdoba)	2.622.000	2.622.000	2.622.000	=
Planeta Rica (Córdoba)	2.607.000	2.607.000	2.607.000	=
Sahagún (Córdoba)	2.667.000	2.667.000	2.667.000	-
San José de Cúcuta (Norte de Santander)	2.600.000	2.900.000	2.723.333	=
San Marcos (Sucre)	2.956.000	2.978.000	2.967.000	=
San Martín (Meta)	2.740.000	2.740.000	2.740.000	=
Valledupar (Cesar)	2.460.000	3.100.000	2.753.333	=
Villavicencio (Meta)	2.400.000	2.400.000	2.400.000	=
Yopal (Casanare)	2.620.000	3.000.000	2.830.000	=
Arroz cristal				
Barranquilla (Atlántico)	1.580.000	1.600.000	1.590.000	++
Bucaramanga (Santander)	1.250.000	1.520.000	1.340.000	=
Campoalegre (Huila)	1.300.000	1.300.000	1.300.000	=
Espinal (Tolima)	1.365.000	1.365.000	1.365.000	+
Granada (Meta)	1.300.000	1.300.000	1.300.000	=
Ibagué (Tolima)	2.000.000	2.000.000	2.000.000	-
Magangué (Bolívar)	1.250.000	1.300.000	1.280.000	=
Neiva (Huila)	1.297.000	1.297.000	1.297.000	=
Rivera (Huila)	1.510.000	1.510.000	1.510.000	=
San José de Cúcuta (Norte de Santander)	1.200.000	2.160.000	1.680.000	-
San Marcos (Sucre)	1.500.000	1.500.000	1.500.000	++
San Martín (Meta)	1.400.000	1.400.000	1.400.000	++
Villavicencio (Meta)	1.200.000	1.250.000	1.225.000	=
Yopal (Casanare)	1.300.000	1.340.000	1.320.000	n.d.

Productos y mercados	Pesos por tonelada			
	Mínimo	Máximo	Medio	Tendencia
Arroz granza				
Acacias (Meta)	1.439.000	1.439.000	1.439.000	++
Aguazul (Casanare)	1.510.000	1.510.000	1.510.000	=
Alvarado (Tolima)	1.000.000	1.000.000	1.000.000	=
Barranquilla (Atlántico)	1.100.000	1.100.000	1.100.000	n.d.
Campoalegre (Huila)	2.400.000	2.400.000	2.400.000	=
Espinal (Tolima)	924.000	1.575.000	1.240.500	=
Ibagué (Tolima)	1.050.000	1.575.000	1.338.750	=
Magangué (Bolívar)	1.000.000	1.000.000	1.000.000	=
Planeta Rica (Córdoba)	1.100.000	1.100.000	1.100.000	=
Purificación (Tolima)	1.309.000	1.309.000	1.309.000	-
San José de Cúcuta (Norte de Santander)	1.281.000	1.470.000	1.372.000	=
San Marcos (Sucre)	1.000.000	1.000.000	1.000.000	=
San Martín (Meta)	1.344.000	1.344.000	1.344.000	n.d.
Valledupar (Cesar)	1.200.000	1.400.000	1.316.667	+
Venadillo (Tolima)	1.365.000	1.365.000	1.365.000	=
Villavicencio (Meta)	1.260.000	1.260.000	1.260.000	+++
Yopal (Casanare)	1.100.000	1.300.000	1.240.000	+
Arroz paddy verde				
Acacias (Meta)	1.352.000	1.352.000	1.352.000	=
Bucaramanga (Santander)	1.300.000	1.370.000	1.345.000	=
Campoalegre (Huila)	1.376.000	1.438.000	1.407.000	n.d.
Espinal (Tolima)	1.385.000	1.385.000	1.385.000	-
Ibagué (Tolima)	1.400.000	1.496.000	1.424.000	-
Magangué (Bolívar)	1.300.000	1.320.000	1.314.000	=
Neiva (Huila)	1.438.000	1.438.000	1.438.000	n.d.
Purificación (Tolima)	1.363.000	1.363.000	1.363.000	-
Rivera (Huila)	1.376.000	1.376.000	1.376.000	-
San José de Cúcuta (Norte de Santander)	1.304.000	1.520.000	1.410.000	+
San Marcos (Sucre)	1.320.000	1.320.000	1.320.000	=
San Martín (Meta)	1.269.000	1.269.000	1.269.000	-
Valledupar (Cesar)	1.360.000	1.513.000	1.457.667	+
Venadillo (Tolima)	1.385.000	1.385.000	1.385.000	-
Villanueva (Casanare)	1.312.000	1.312.000	1.312.000	n.d.
Villavicencio (Meta)	1.285.000	1.352.000	1.318.500	=
Yopal (Casanare)	1.320.000	1.320.000	1.320.000	=
Harina de arroz				
Acacias (Meta)	1.085.000	1.085.000	1.085.000	---
Aguazul (Casanare)	900.000	1.000.000	950.000	=
Alvarado (Tolima)	1.000.000	1.000.000	1.000.000	=
Barranquilla (Atlántico)	1.200.000	1.200.000	1.200.000	=
Bucaramanga (Santander)	1.240.000	1.280.000	1.256.667	=
Campoalegre (Huila)	1.137.000	1.575.000	1.356.000	=
Espinal (Tolima)	840.000	1.155.000	1.028.250	=
Granada (Meta)	1.155.000	1.155.000	1.155.000	n.d.
Ibagué (Tolima)	1.050.000	1.250.000	1.142.600	=
Magangué (Bolívar)	1.000.000	1.000.000	1.000.000	n.d.
Montería (Córdoba)	1.100.000	1.249.000	1.174.500	=
Neiva (Huila)	1.158.000	1.158.000	1.158.000	n.d.

PRECIOS MAYORISTAS

Cuadro 10. Precios de venta del arroz y subproductos en molino (conclusión)
Febrero 2026

Productos y mercados	Pesos por tonelada			Tendencia
	Mínimo	Máximo	Medio	
Harina de arroz (continuación)				
Planeta Rica (Córdoba)	1.050.000	1.050.000	1.050.000	n.d.
Purificación (Tolima)	1.174.000	1.174.000	1.174.000	=
Rivera (Huila)	1.290.000	1.290.000	1.290.000	+++
Sahagún (Córdoba)	1.125.000	1.125.000	1.125.000	+++
San José de Cúcuta (Norte de Santander)	1.081.000	1.260.000	1.210.000	n.d.
San Marcos (Sucre)	1.000.000	1.000.000	1.000.000	n.d.

Productos y mercados	Pesos por tonelada			Tendencia
	Mínimo	Máximo	Medio	
Harina de arroz (continuación)				
San Martín (Meta)	1.134.000	1.155.000	1.144.500	=
Valledupar (Cesar)	1.200.000	1.450.000	1.325.000	+
Venadillo (Tolima)	1.103.000	1.103.000	1.103.000	-
Villanueva (Casanare)	1.155.000	1.155.000	1.155.000	n.d.
Villavicencio (Meta)	1.050.000	1.155.000	1.115.750	-
Yopal (Casanare)	900.000	1.134.000	990.800	+

TENDENCIAS

---	-	+	+++
Variación mayor al -12 %	Variación entre -3 % y -7 %	Variación entre 3 % y 7 %	Variación mayor al 12 %
--	=	++	n. d.
Variación entre -7 % y -12 %	Variación igual a -3 % y 3%	Variación entre 7 % y 12 %	No disponible



@DANE_Colombia



/DANEColombia



/DANEColombia



@DANEColombia

SIPSA

SISTEMA DE INFORMACIÓN
DE PRECIOS Y ABASTECIMIENTO
DEL SECTOR AGROPECUARIO

www.dane.gov.co