



El campo
es de todos

Minagricultura

Comportamiento del IPC de alimentos y bebidas no alcohólicas Noviembre de 2021

UPRA

Unidad de Planificación Rural Agropecuaria
04 de diciembre de 2021



UPRAColombia

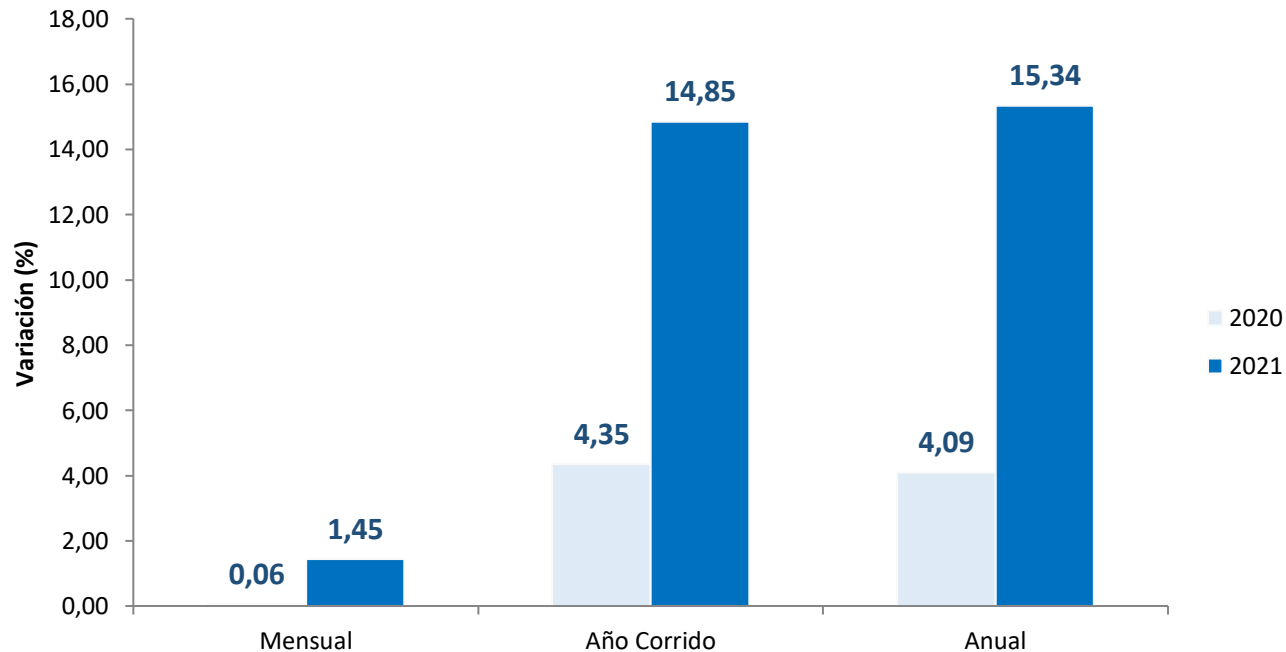


YouTube



IPC división de alimentos y bebidas no alcohólicas en noviembre de 2021

Variación mensual, año corrido y anual (2020 - 2021)

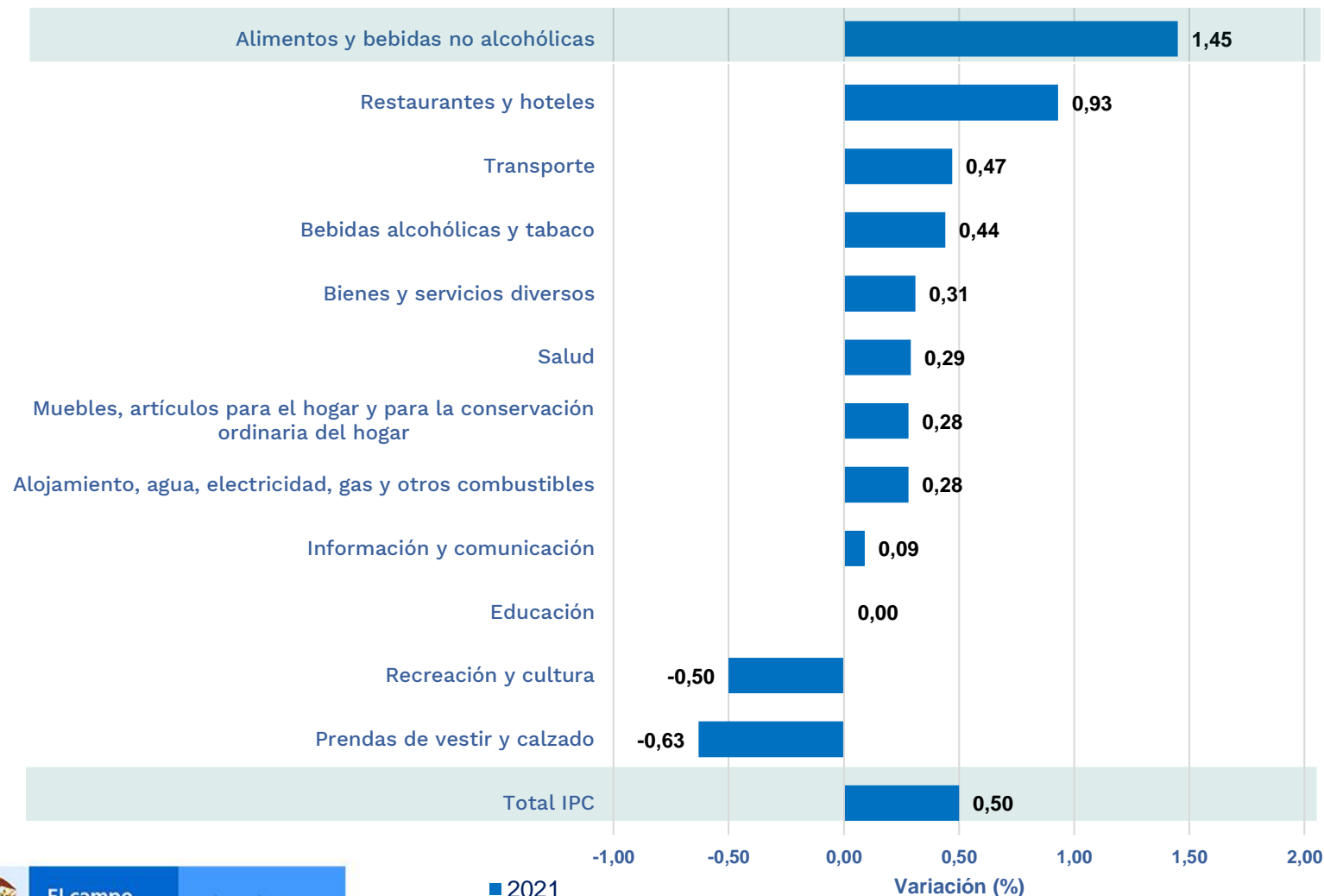


En noviembre, el IPC de **la división de los alimentos y bebidas no alcohólicas** registró una **variación de 1,45%** con respecto al mes anterior.

En lo corrido del año (enero-noviembre), **el precio de los alimentos y bebidas no alcohólicas** presentó una **variación de 14,85%**.

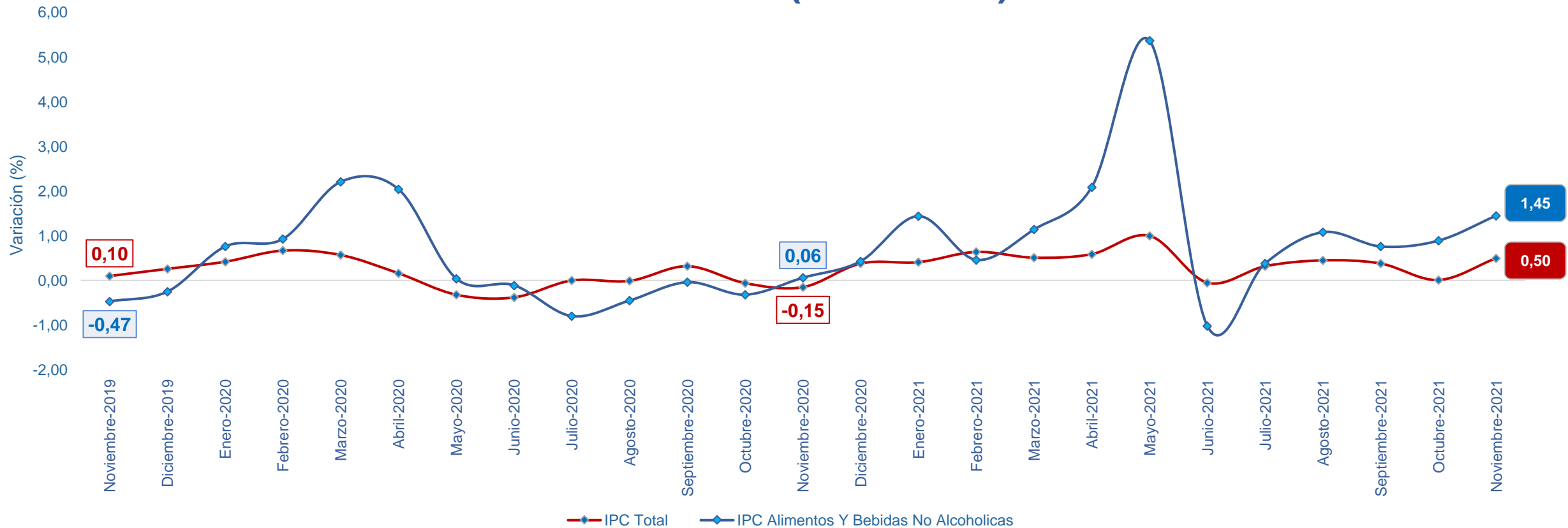
En noviembre de 2021, **el precio de los alimentos y bebidas no alcohólicas** presentó una **variación de 15,34%** en comparación con noviembre de 2020.

Variación mensual por división de gasto noviembre 2021



En noviembre, la división de alimentos y bebidas no alcohólicas registró un aumento de 1,45% con respecto al mes de octubre, y se ubicó 0,95 puntos porcentuales por encima de la variación nacional (0,50%) siendo la primera división con mayor variación este mes.

Variación mensual IPC total vs IPC alimentos y bebidas no alcohólicas Noviembre (2019-2021)



Comportamiento mensual de los precios al consumidor de los principales alimentos en noviembre de 2021



Durante el mes de noviembre de 2021 los alimentos con mayor contribución al aumento de precios fueron:



Producto	Variación (%)	Contribución (p.p)*
Carne de res y derivados	2,31	0,319
Leche	3,18	0,204
Papas	9,88	0,198
Huevos	2,55	0,112
Tomate	10,17	0,111
Quesos y productos afines	3,16	0,090
Aceites comestibles	2,07	0,081
Carne de cerdo y derivados	1,80	0,062
Plátanos	2,17	0,041
Cebolla	3,62	0,034

Comportamiento mensual de los precios al consumidor de los principales alimentos en noviembre de 2021

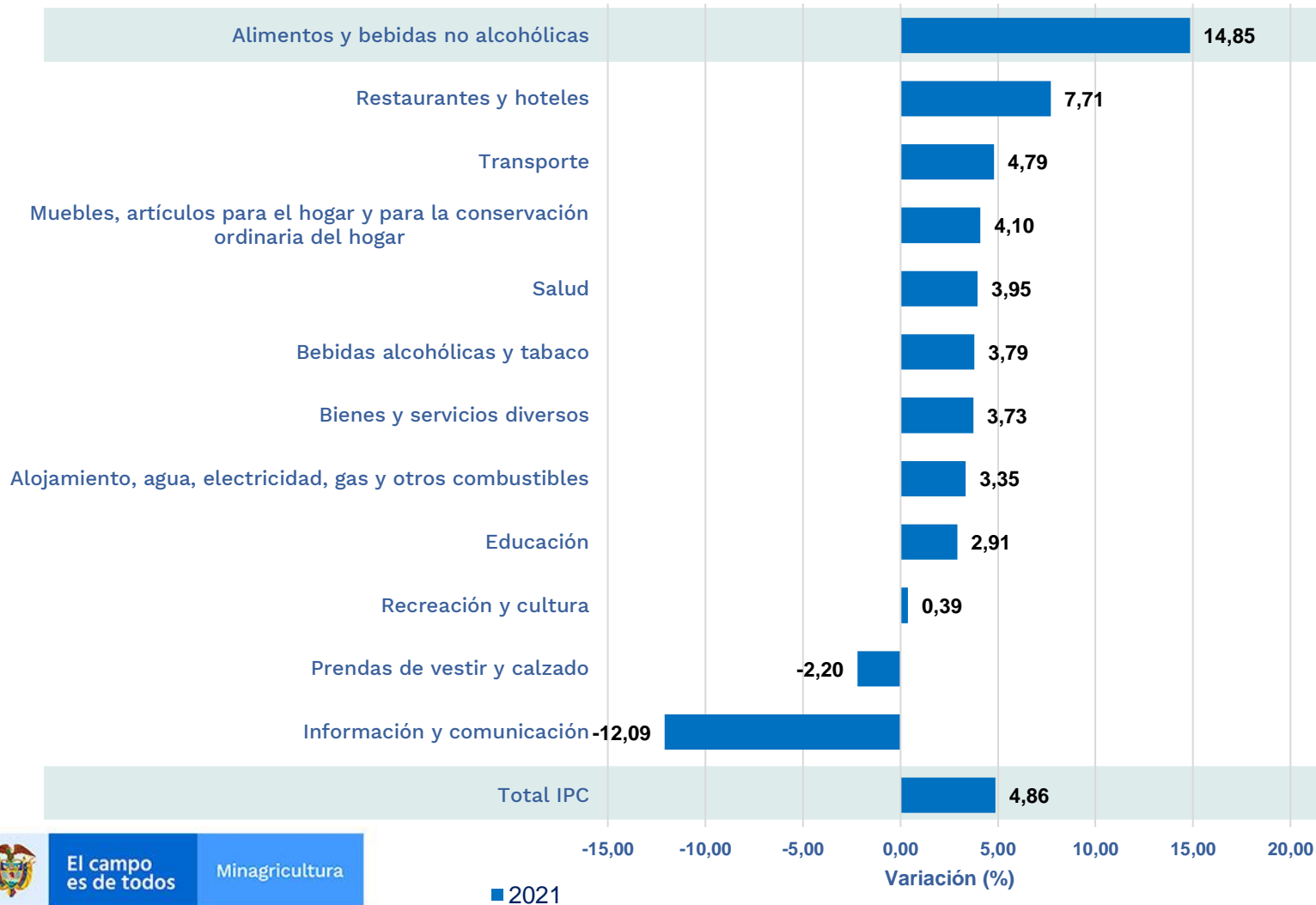


Durante el mes de noviembre de 2021 los alimentos que aportaron a la **disminución de los precios** fueron:



Producto	Variación (%)	Contribución (p.p)*
Frutas frescas	-1,74	- 0,105
Arroz	-1,13	- 0,059
Zanahoria	-5,10	- 0,018
Moras	-0,88	- 0,004
Bananos	-0,74	- 0,003

Variación año corrido por divisiones de gasto noviembre 2021

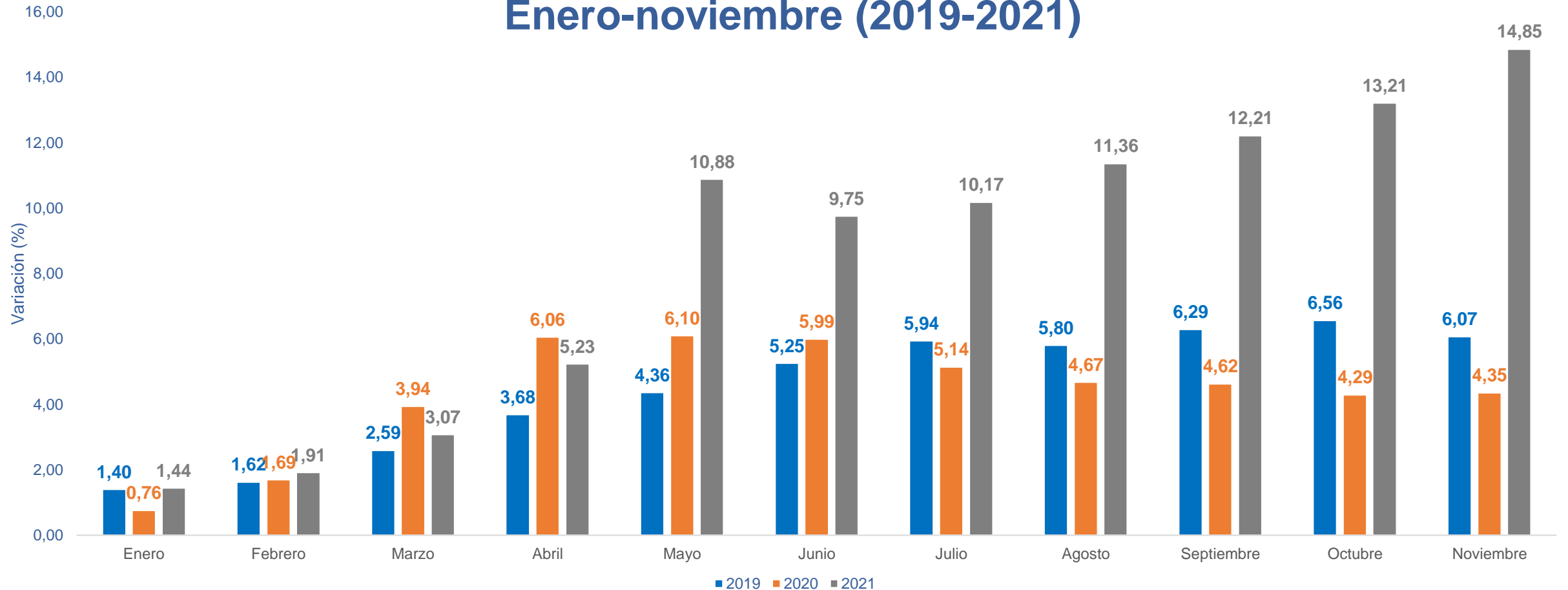


En lo corrido del año hasta noviembre, y con respecto a diciembre del año anterior, **la división de alimentos y bebidas no alcohólicas registró un aumento de 14,85%**, ubicándose 9,99 puntos porcentuales por encima de la variación nacional (4,86%) siendo la primera división con mayor variación en el año.

Variación año corrido

IPC de alimentos y bebidas no alcohólicas

Enero-noviembre (2019-2021)



El campo
es de todos

Minagricultura

En noviembre de
2021

14,85%

fue la variación acumulada
del IPC de alimentos y
bebidas no alcohólicas

+10,50 p.p.

respecto al mismo
periodo del año
pasado, cuando fue
de 4,35%

Comportamiento año corrido de los precios al consumidor de los principales alimentos Enero - noviembre de 2021



En lo corrido del año los alimentos con mayor contribución al aumento de precio fueron:



Producto	Variación (%)	Contribución (p.p)*
Carne de res y derivados	29,55	3,639
Carne de aves	24,87	2,006
Frutas frescas	26,42	1,407
Aceites comestibles	44,28	1,380
Papas	75,08	1,068
Carne de cerdo y derivados	21,54	0,706
Leche	10,22	0,695
Huevos	13,77	0,617
Hortalizas y legumbres frescas	17,10	0,462
Productos de rio y mar (incluye pescados congelados y enlatados)	7,50	0,309

Comportamiento año corrido de los precios al consumidor de los principales alimentos Enero - noviembre de 2021

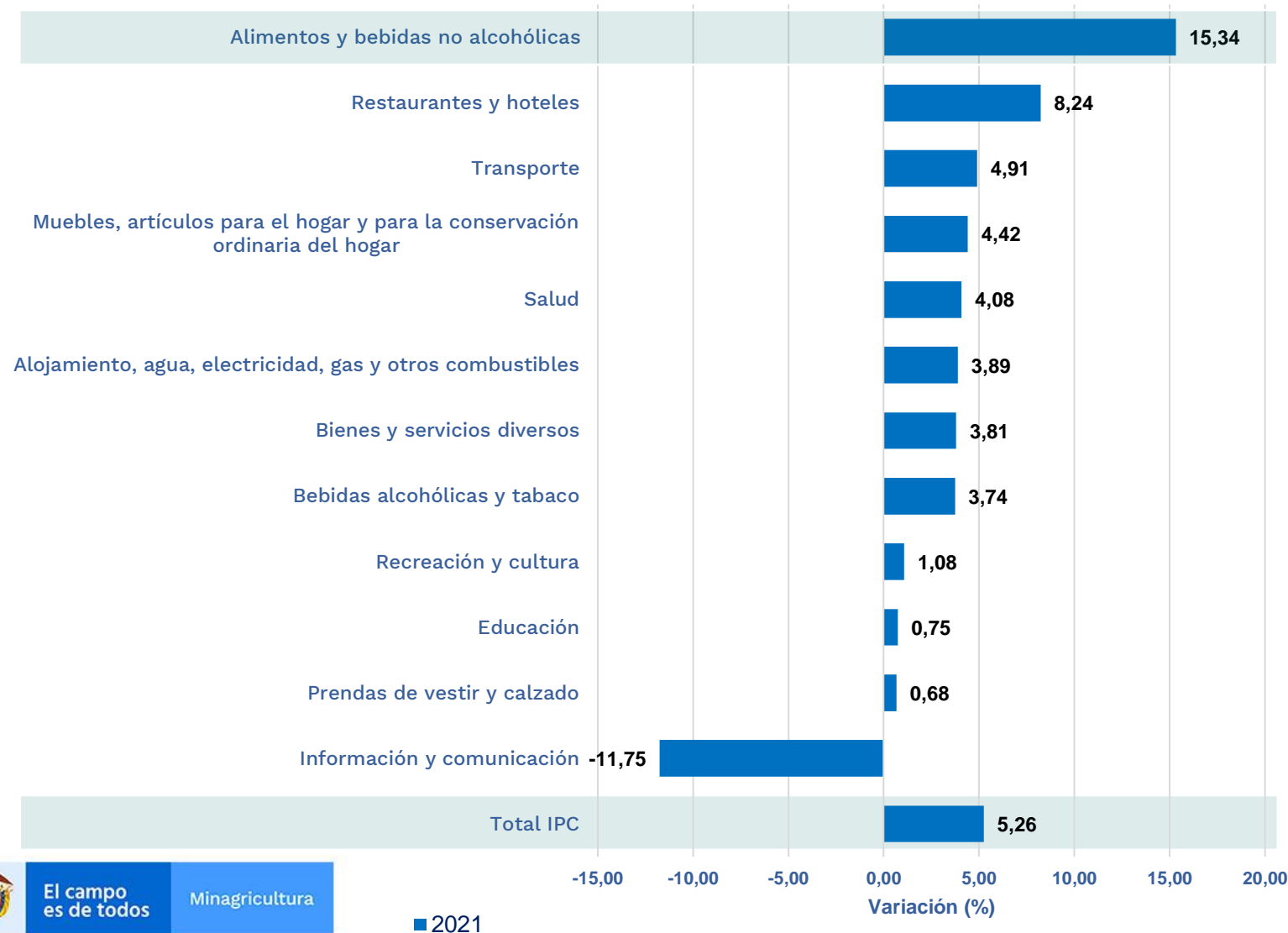


En lo corrido del
año **han bajado**
de precio los
siguientes
alimentos:



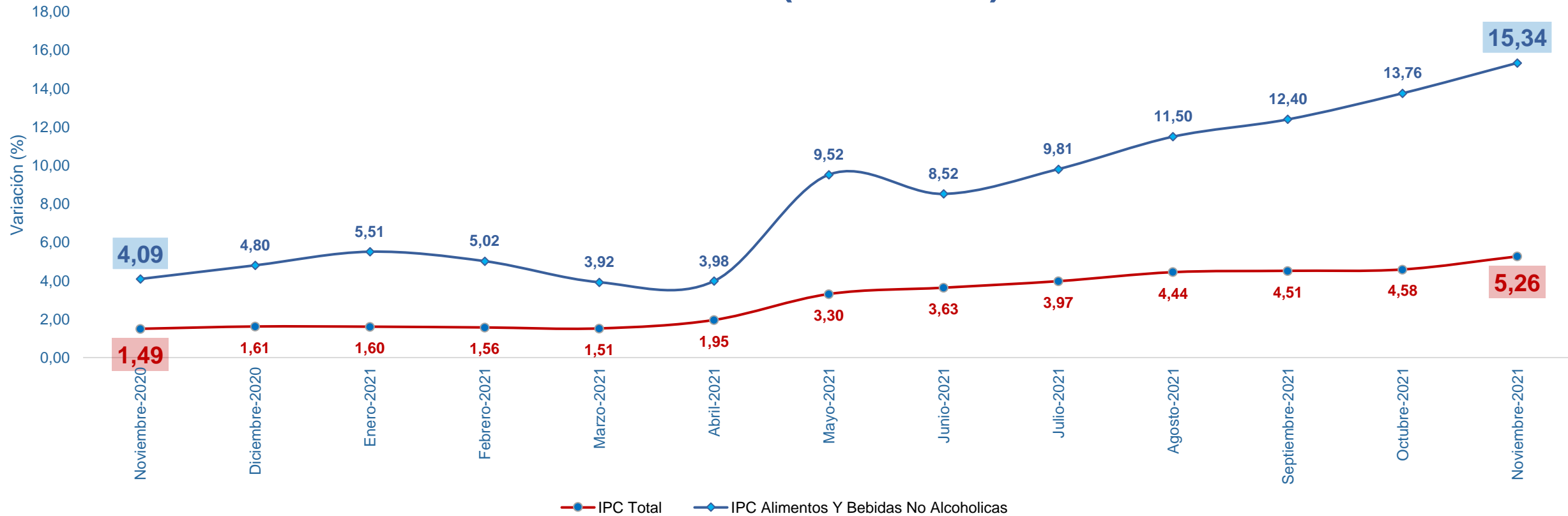
Producto	Variación (%)	Contribución (p.p)*
Arroz	-14,90	- 1,029
Cebolla	-9,86	- 0,120
Arracacha, ñame y otros tubérculos	-20,31	- 0,039
Bananos	-0,33	- 0,002

Variación anual por divisiones de gasto noviembre 2021



En el mes de noviembre de 2021, y con respecto al mismo mes del año anterior, **la división de alimentos y bebidas no alcohólicas registró un aumento de 15,34%**, ubicándose 10,08 puntos porcentuales por encima de la variación nacional (5,26%), siendo la primera división con mayor variación en este periodo.

Variación anual IPC de alimentos y bebidas no alcohólicas noviembre (2020-2021)



En noviembre de 2021 **15,34%** fue la variación anual del IPC de alimentos y bebidas no alcohólicas **+11,25 p.p.** respecto al mismo periodo del año pasado, cuando fue de 4,09%.



El campo
es de todos

Minagricultura

Gracias

MES
12
2021

UPRA Colombia



YouTube

