



El campo
es de todos

Minagricultura

Comportamiento del IPC de alimentos y bebidas no alcohólicas Marzo de 2021

UPRA

Unidad de Planificación Rural Agropecuaria
05 de abril de 2021



UPRAColombia

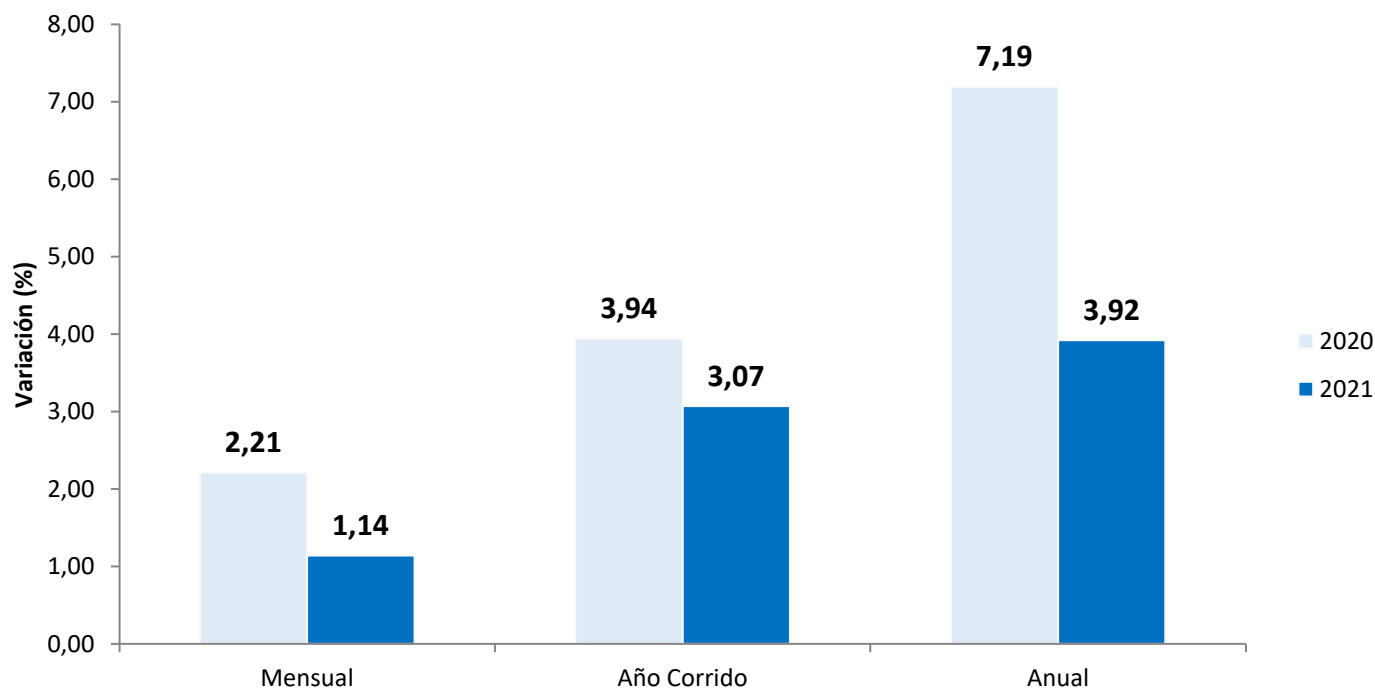


YouTube



IPC división de alimentos y bebidas no alcohólicas en marzo de 2021

Variación mensual, año corrido y anual (2020 - 2021)

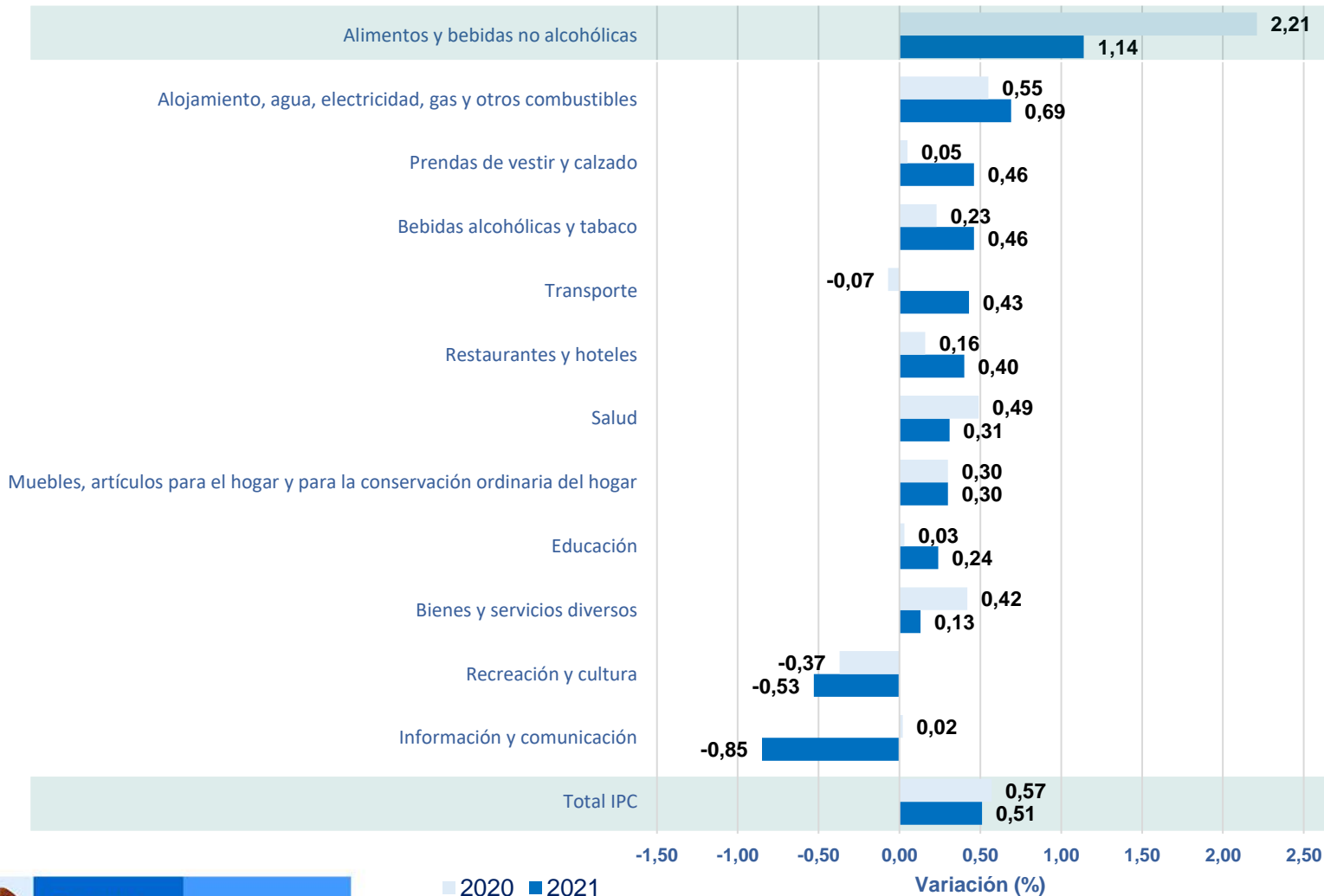


En marzo, el IPC de la división de los alimentos y bebidas no alcohólicas registró una variación de 1,14% con respecto al mes anterior.

En lo corrido del año (enero-marzo), el precio de los alimentos y bebidas no alcohólicas presentó una variación de 3,07%.

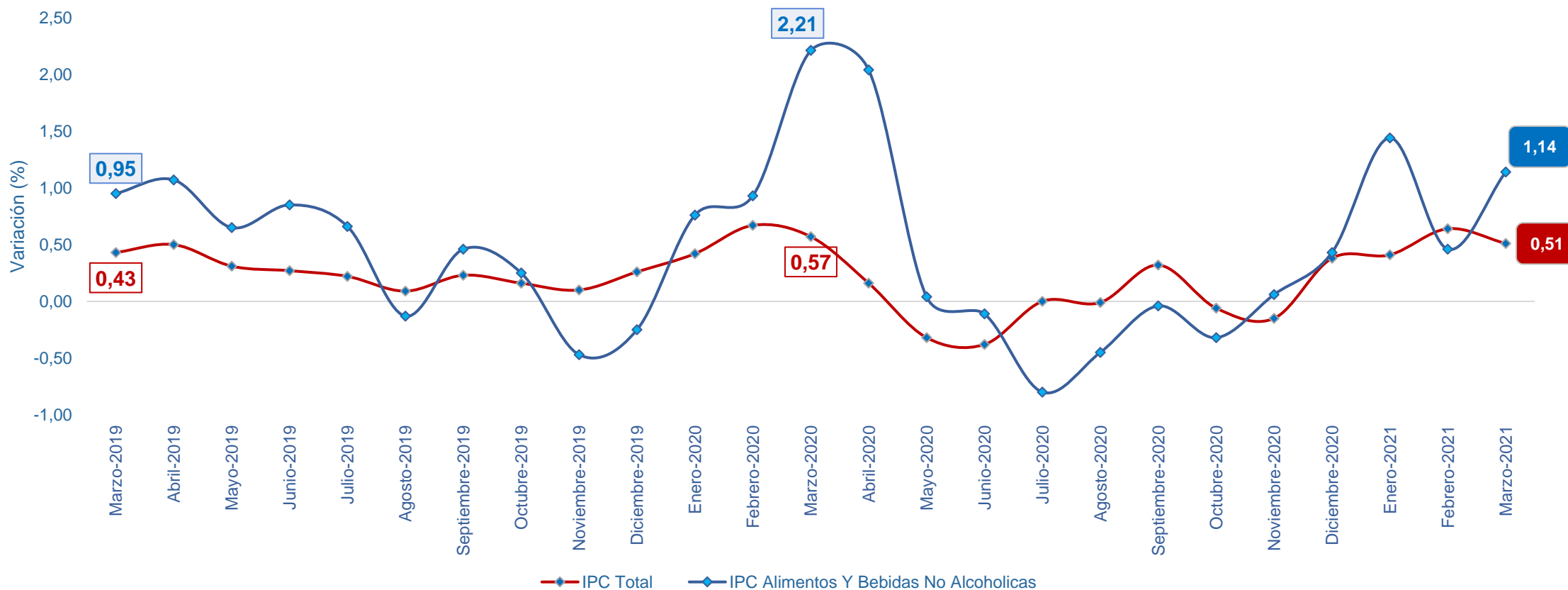
En marzo de 2021, el precio de los alimentos y bebidas no alcohólicas presentó una variación de 3,92% en comparación con marzo de 2020.

Variación mensual por división de gasto marzo (2020-2021)



En marzo, la división de alimentos y bebidas no alcohólicas **registró un aumento de 1,14%** con respecto al mes de febrero, **y se ubicó 0,63 puntos porcentuales por encima de la variación nacional (0,51%)** siendo la primera división con mayor variación este mes.

Variación mensual IPC total vs IPC alimentos y bebidas no alcohólicas marzo (2019-2021)



La variación de 1,14% del IPC de alimentos y bebidas no alcohólicas en marzo de 2021, fue inferior en 1,07 puntos porcentuales al mismo mes del año pasado cuando se presentó una variación de 2,21%.

Comportamiento mensual de los precios al consumidor de los principales alimentos en marzo de 2021



Durante el mes de marzo de 2021 los alimentos con mayor contribución al aumento de precios fueron:



Producto	Variación (%)	Contribución (p.p)*
Papas	22,47	0,398
Frutas frescas	4,33	0,235
Carne de res y derivados	1,58	0,194
Carne de aves	1,84	0,150
Hortalizas y legumbres frescas	2,07	0,057
Cebolla	2,49	0,035
Huevos	0,73	0,032
Productos de río y mar (incluye pescados y camarones)	0,65	0,027
Moras	5,53	0,024
Leche	0,25	0,017

Comportamiento mensual de los precios al consumidor de los principales alimentos en marzo de 2021

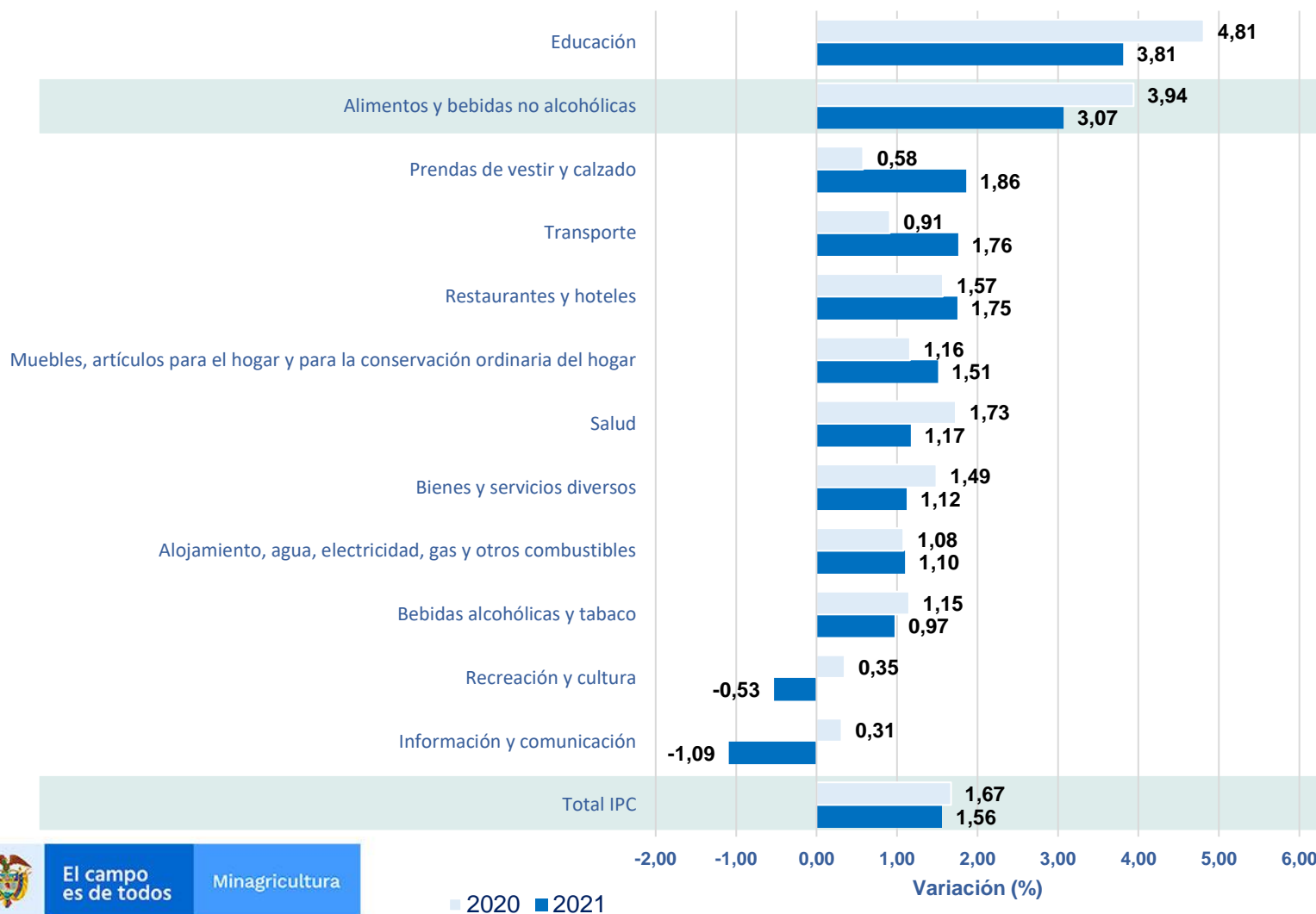


Durante el mes de marzo de 2021 los alimentos que más aportaron a la **disminución de los precios** fueron:



Producto	Variación (%)	Contribución (p.p)*
Plátanos	-5,47	- 0,096
Arroz	-1,28	- 0,086
Naranjas	-4,67	- 0,023
Yuca para consumo en el hogar	-3,81	- 0,019
Zanahoria	-4,99	- 0,014
Tomate	-0,58	- 0,009
Quesos y productos afines	-0,24	- 0,007
Bananos	-1,48	- 0,007
Arracacha, ñame y otros tubérculos	-3,71	- 0,006
Legumbres secas	-0,37	- 0,006

Variación año corrido por divisiones de gasto marzo (2020-2021)

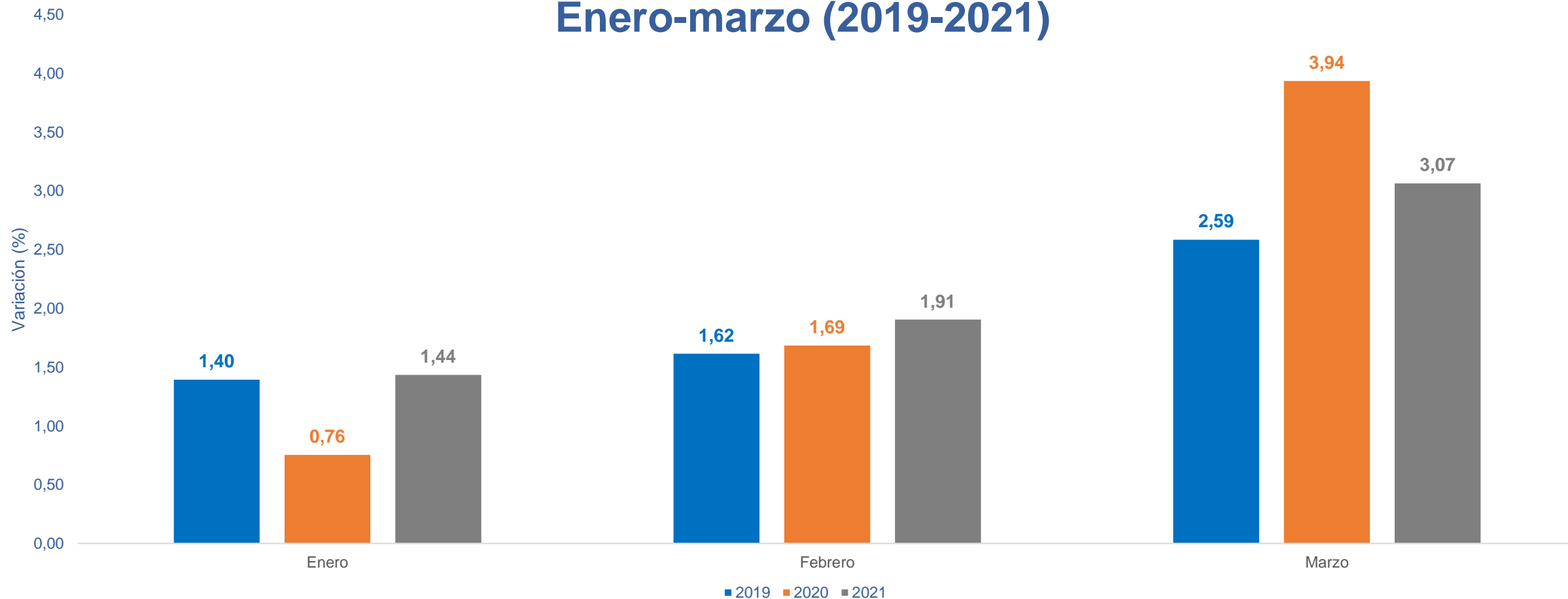


En lo corrido del año hasta marzo, y con respecto a diciembre del año anterior, **la división de alimentos y bebidas no alcohólicas registró un aumento de 3,07%**, ubicándose 1,51 puntos porcentuales por encima de la variación nacional (1,56%) siendo la segunda división con mayor variación en el año.

Variación año corrido

IPC de alimentos y bebidas no alcohólicas

Enero-marzo (2019-2021)



En marzo de 2021 **3,07%** fue la variación acumulada del IPC de alimentos y bebidas no alcohólicas **-0,87 p.p.** respecto al mismo periodo del año pasado, cuando fue de 3,94%.

Comportamiento año corrido de los precios al consumidor de los principales alimentos a marzo de 2021



En lo corrido del año los alimentos con mayor contribución al **aumentó de precio** fueron:



Producto	Variación (%)	Contribución (p.p)*
Papas	55,26	0,786
Frutas frescas	8,13	0,433
Carne de res y derivados	3,50	0,431
Carne de aves	4,95	0,400
Cebolla	19,69	0,239
Tomate	17,93	0,230
Hortalizas y legumbres frescas	5,33	0,144
Carne de cerdo y derivados	1,81	0,059
Productos de río y mar (incluye pescados y camarones)	1,35	0,056
Moras	13,17	0,055

Comportamiento año corrido de los precios al consumidor de los principales alimentos a marzo de 2021

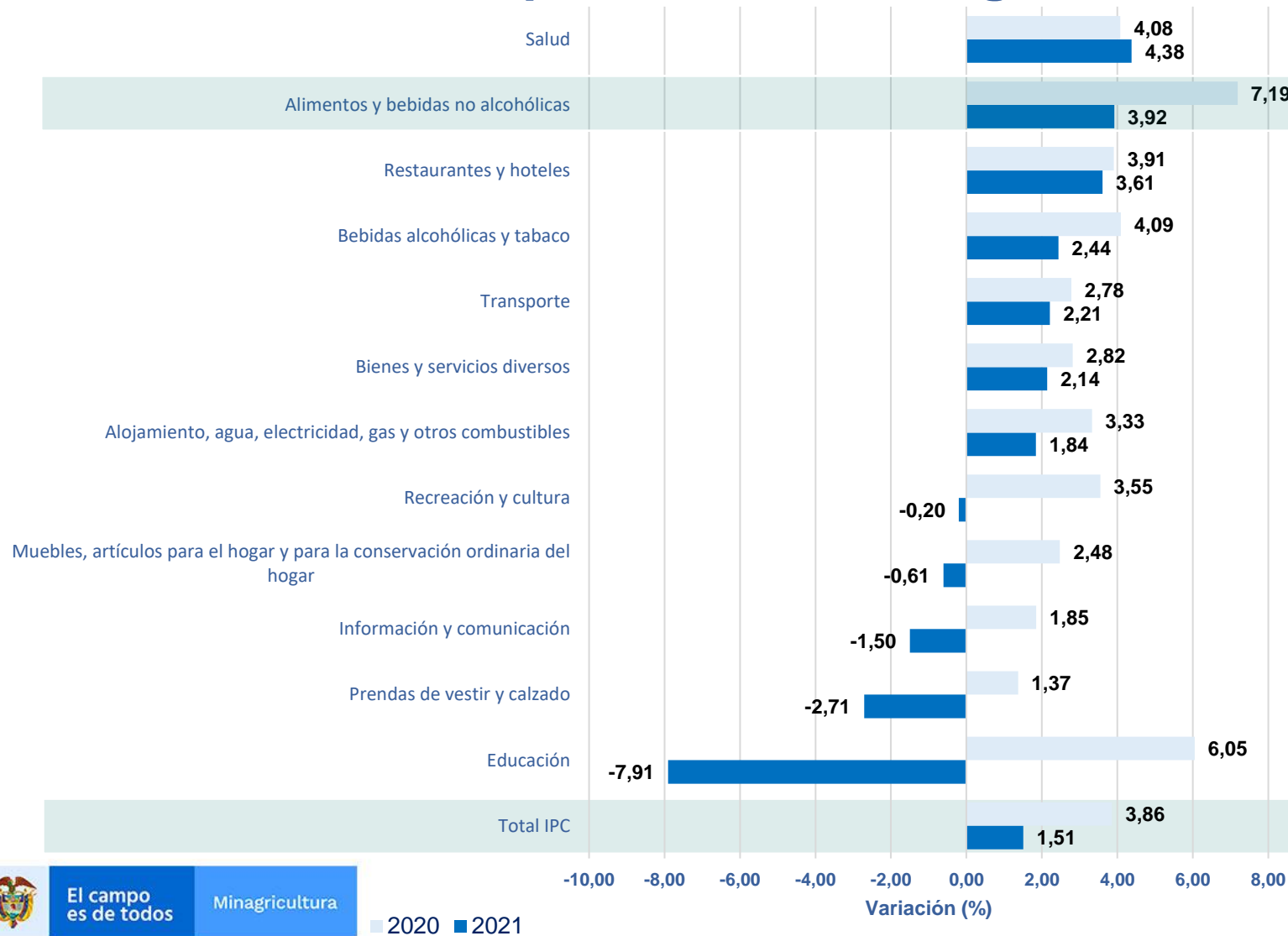


En lo corrido del año han bajado de precio los siguientes alimentos:



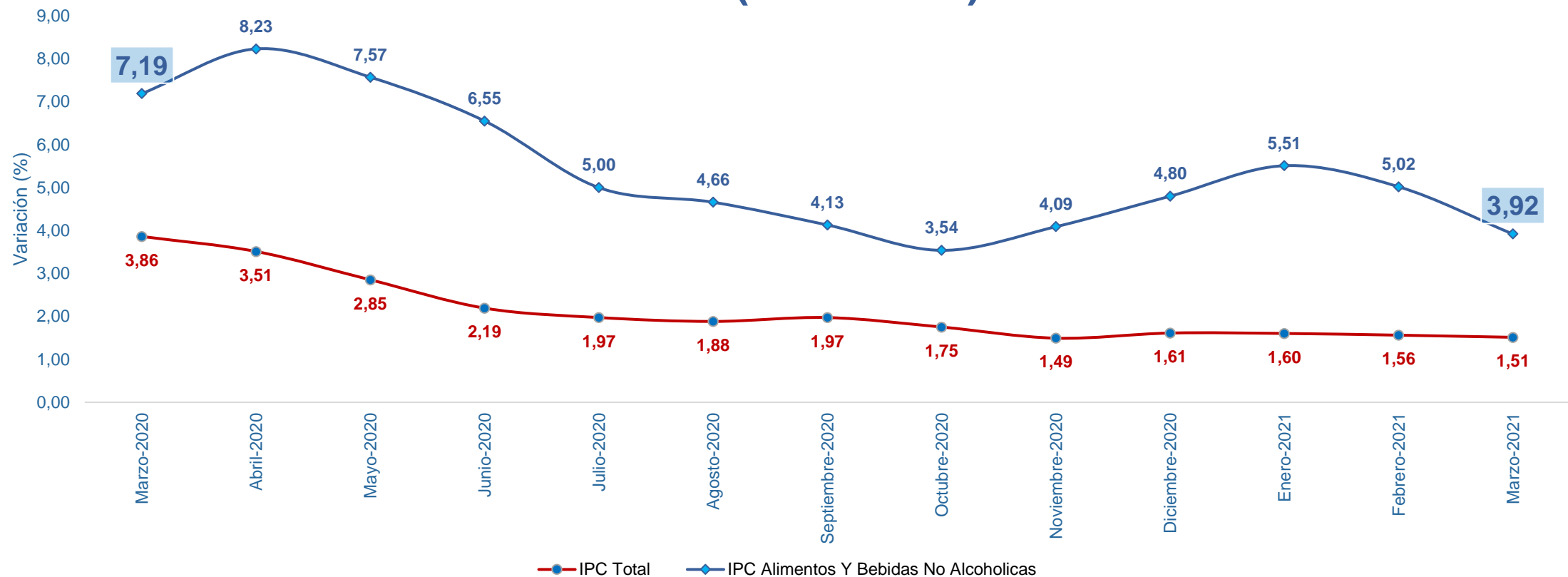
Producto	Variación (%)	Contribución (p.p)*
Plátanos	-10,94	- 0,207
Arroz	-2,73	- 0,189
Legumbres secas	-2,16	- 0,034
Zanahoria	-7,52	- 0,023
Arracacha, ñame y otros tubérculos	-11,51	- 0,022
Yuca para consumo en el hogar	-3,85	- 0,020
Bananos	-1,09	- 0,005
Maíz y sus derivados	-0,25	- 0,001

Variación anual por divisiones de gasto marzo (2020-2021)



En el mes de marzo de 2021, y con respecto al mismo mes del año anterior, **la división de alimentos y bebidas no alcohólicas registró un aumento de 3,92%**, ubicándose 2,41 puntos porcentuales por encima de la variación nacional (1,51%), siendo la segunda división con mayor variación en este periodo.

Variación anual IPC de alimentos y bebidas no alcohólicas marzo (2020-2021)



En el mes de marzo de 2021, la división de alimentos y bebidas no alcohólicas presentó una variación anual de 3,92%, siendo inferior en 3,27 puntos porcentuales a la variación presentada en marzo de 2020 (7,19%).



El campo
es de todos

Minagricultura

Gracias

MES
4
2021

UPRA Colombia



YouTube

