



El campo
es de todos

Minagricultura

Comportamiento del IPC de alimentos y bebidas no alcohólicas Junio de 2021

UPRA

Unidad de Planificación Rural Agropecuaria
06 de julio de 2021



UPRAColombia

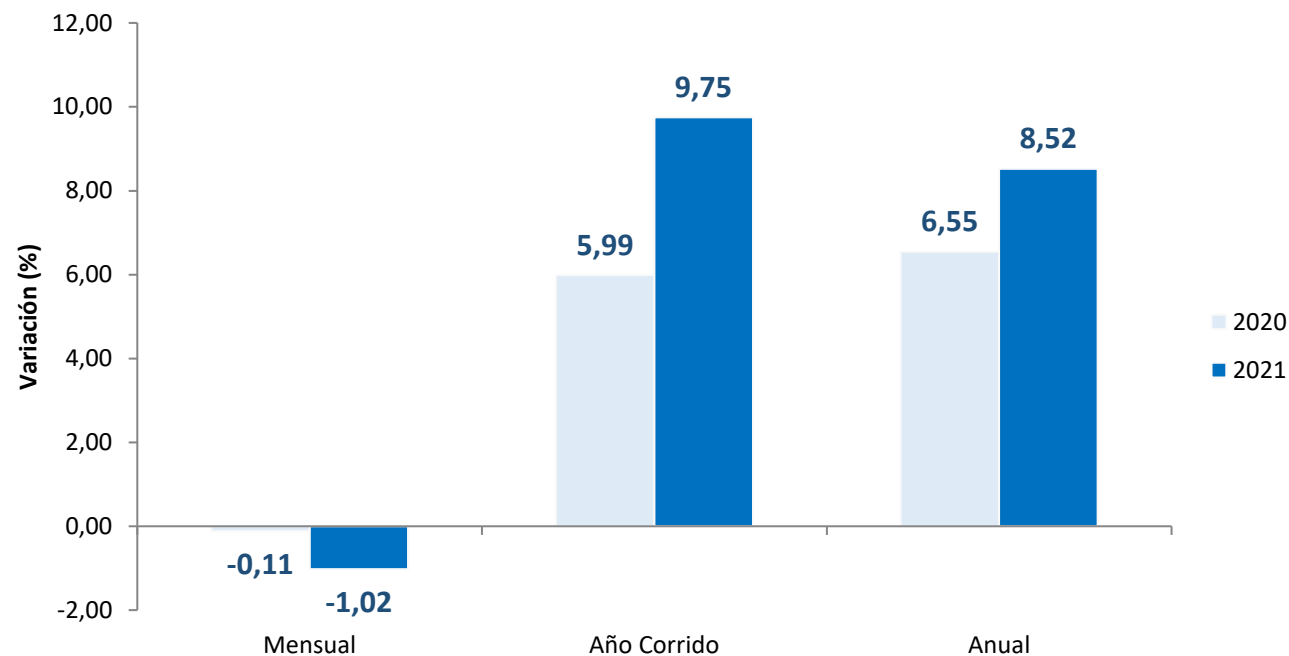


YouTube



IPC división de alimentos y bebidas no alcohólicas en junio de 2021

Variación mensual, año corrido y anual (2020 - 2021)

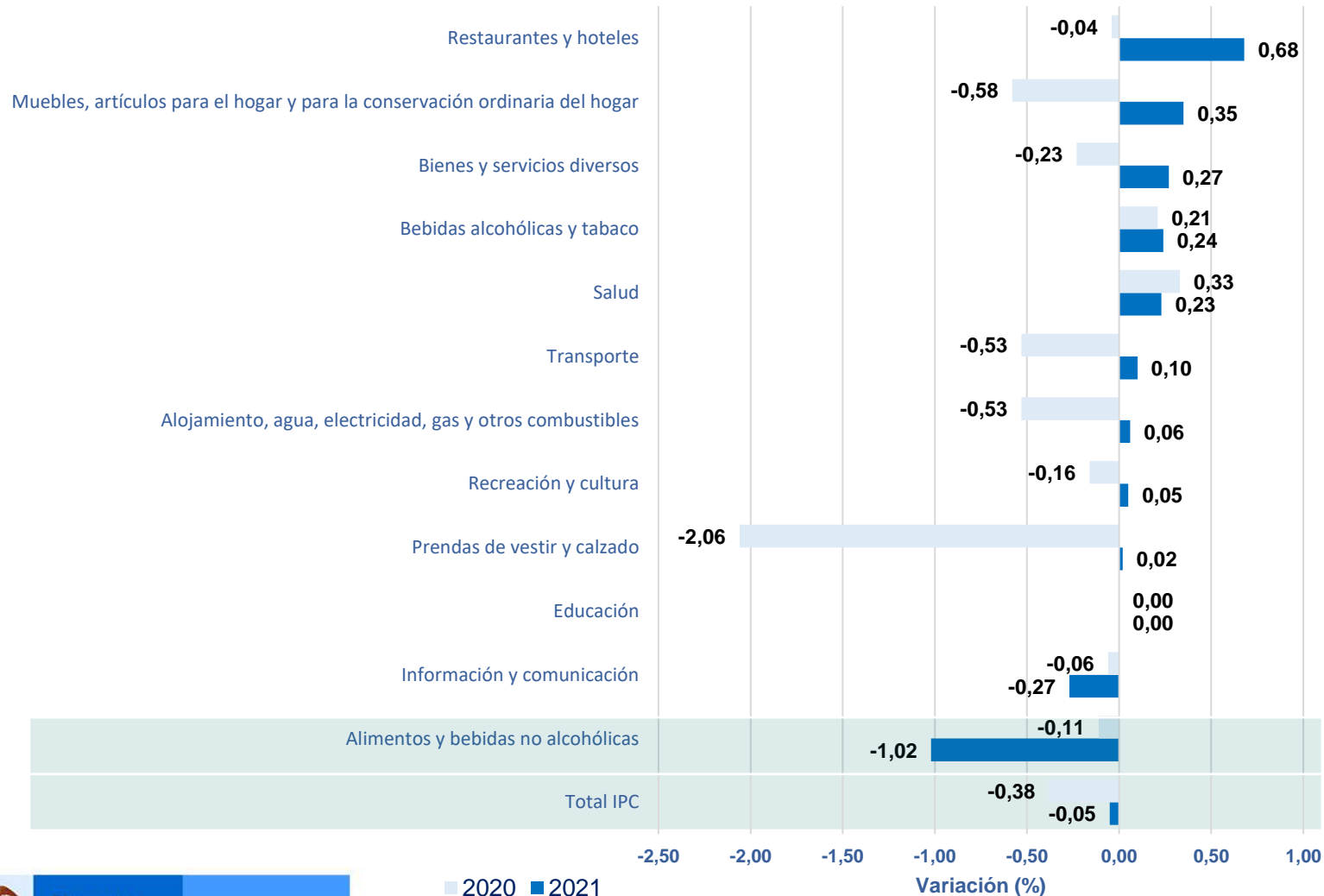


En junio, el IPC de la división de los alimentos y bebidas no alcohólicas registró una variación de -1,02% con respecto al mes anterior.

En lo corrido del año (enero-junio), el precio de los alimentos y bebidas no alcohólicas presentó una variación de 9,75%.

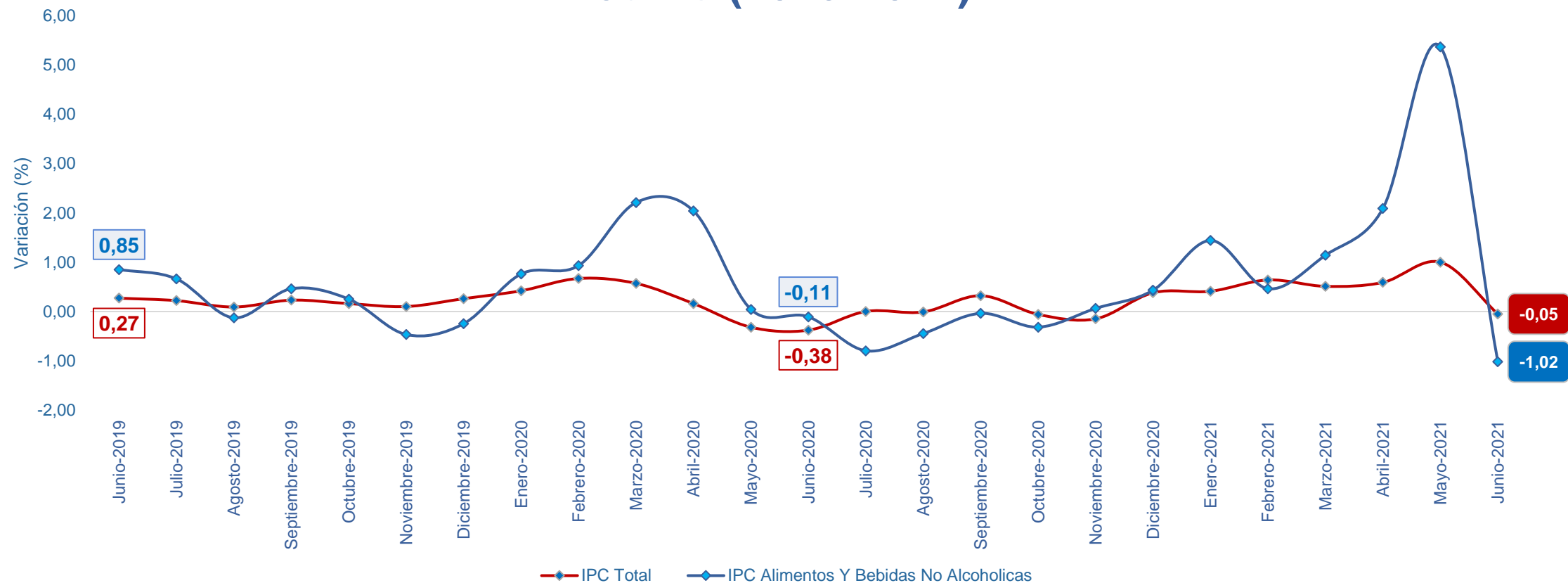
En junio de 2021, el precio de los alimentos y bebidas no alcohólicas presentó una variación de 8,52% en comparación con junio de 2020.

Variación mensual por división de gasto junio (2020-2021)



En junio, la división de alimentos y bebidas no alcohólicas registró una disminución de -1,02% con respecto al mes de mayo, y se ubicó 0,97 puntos porcentuales por debajo de la variación nacional (-0,05%) siendo la primera división con menor variación este mes.

Variación mensual IPC total vs IPC alimentos y bebidas no alcohólicas Junio (2019-2021)



En junio de 2021 **-1,02%** fue la variación mensual del IPC de alimentos y bebidas no alcohólicas **-0,91 p.p.**

respecto al mismo mes del año pasado, cuando fue de -0,11%.

Comportamiento mensual de los precios al consumidor de los principales alimentos en junio de 2021



Durante el mes de junio de 2021 los alimentos con mayor contribución al aumento de precios fueron:



Producto	Variación (%)	Contribución (p.p)*
Carne de aves	4,93	0,403
Huevos	7,77	0,349
Carne de res y derivados	2,43	0,319
Leche	0,78	0,049
Legumbres secas	3,14	0,045
Carne de cerdo y derivados	1,12	0,035
Panela cruda para consumo en el hogar	1,50	0,017
Maíz y sus derivados	2,53	0,011
Productos de río y mar (incluye congelados y enlatados)	0,18	0,007
Otros derivados de la leche	0,24	0,004

Comportamiento mensual de los precios al consumidor de los principales alimentos en junio de 2021

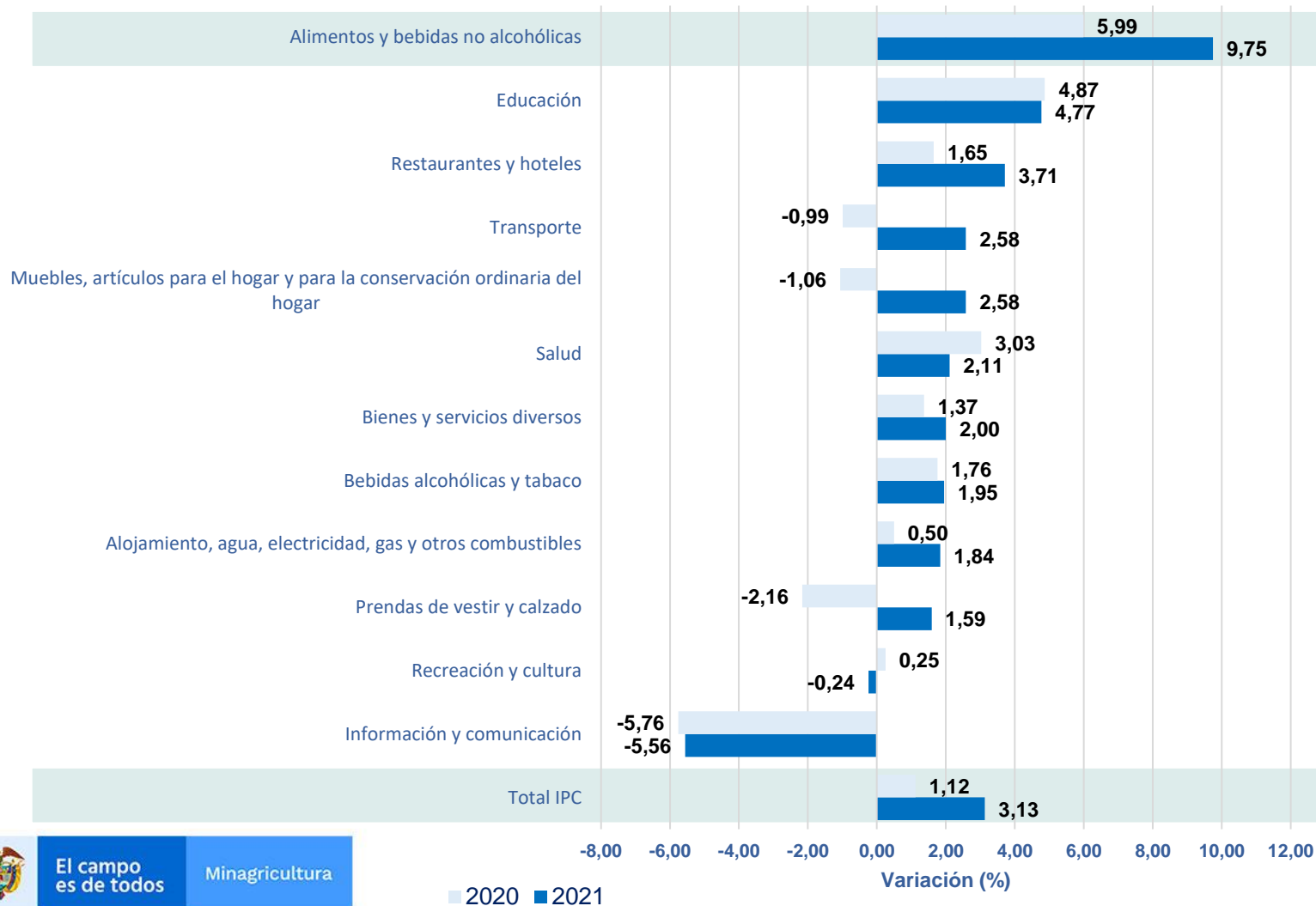


Durante el mes de junio de 2021 los alimentos que más aportaron a la **disminución de los precios** fueron:



Producto	Variación (%)	Contribución (p.p)*
Papas	-27,58	- 0,856
Frutas frescas	-8,61	- 0,511
Cebolla	-28,49	- 0,447
Tomate	-27,75	- 0,422
Plátanos	-15,27	- 0,292
Yuca para consumo en el hogar	-9,63	- 0,051
Moras	-9,32	- 0,044
Bananos	-6,32	- 0,029
Tomate de árbol	-5,63	- 0,028
Quesos y productos afines	-0,97	- 0,027

Variación año corrido por divisiones de gasto junio (2020-2021)

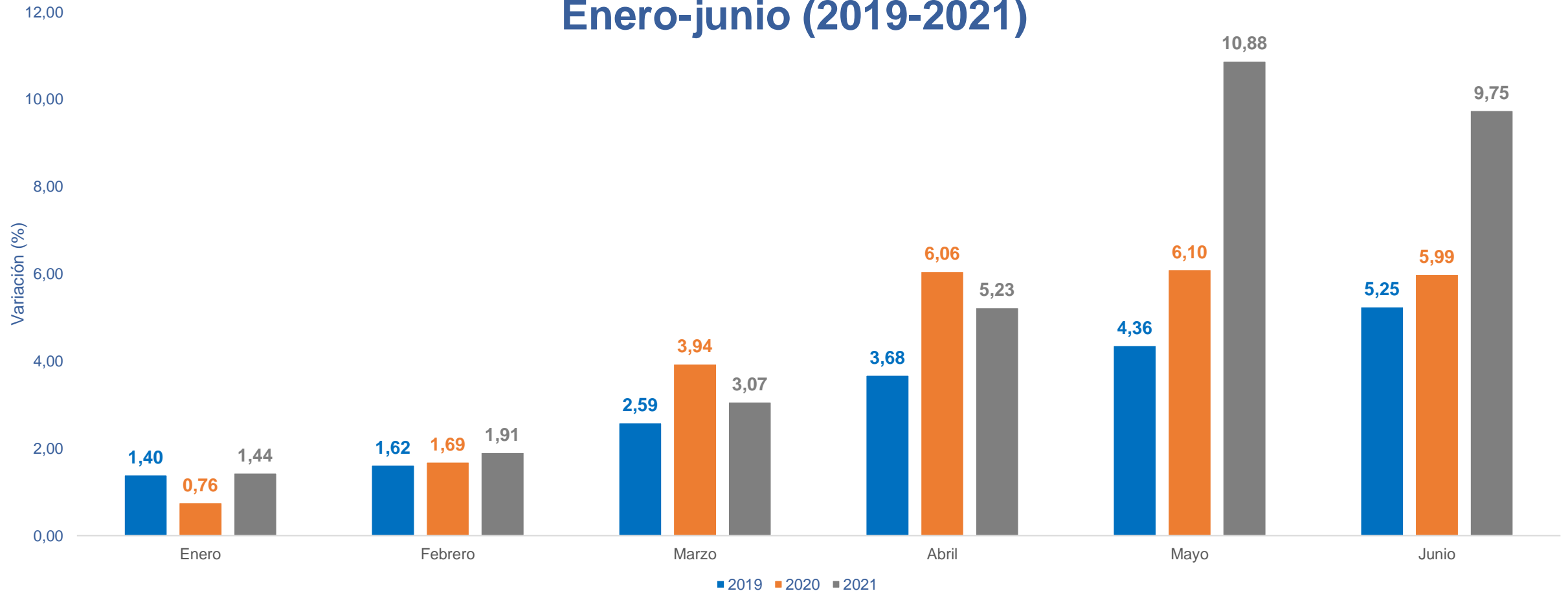


En lo corrido del año hasta junio, y con respecto a diciembre del año anterior, **la división de alimentos y bebidas no alcohólicas registró un aumento de 9,75%**, ubicándose 6,62 puntos porcentuales por encima de la variación nacional (3,13%) siendo la primera división con mayor variación en el año.

Variación año corrido

IPC de alimentos y bebidas no alcohólicas

Enero-junio (2019-2021)



El campo
es de todos

Minagricultura

En junio de 2021

9,75%

fue la variación acumulada
del IPC de alimentos y
bebidas no alcohólicas

+3,76 p.p.

respecto al mismo
periodo del año
pasado, cuando fue
de 5,99%.

Comportamiento año corrido de los precios al consumidor de los principales alimentos

Enero - junio de 2021



En lo corrido del año los alimentos con mayor contribución al **aumentó de precio** fueron:



Producto	Variación (%)	Contribución (p.p)*
Carne de res y derivados	20,74	2,555
Carne de aves	18,10	1,459
Papas	75,17	1,069
Huevos	19,76	0,885
Frutas frescas	12,89	0,686
Hortalizas y legumbres frescas	17,88	0,483
Carne de cerdo y derivados	6,82	0,223
Leche	2,60	0,177
Productos de río y mar (incluye congelados y enlatados)	2,81	0,115
Panela cruda para consumo en el hogar	8,34	0,096

Comportamiento año corrido de los precios al consumidor de los principales alimentos Enero - junio de 2021

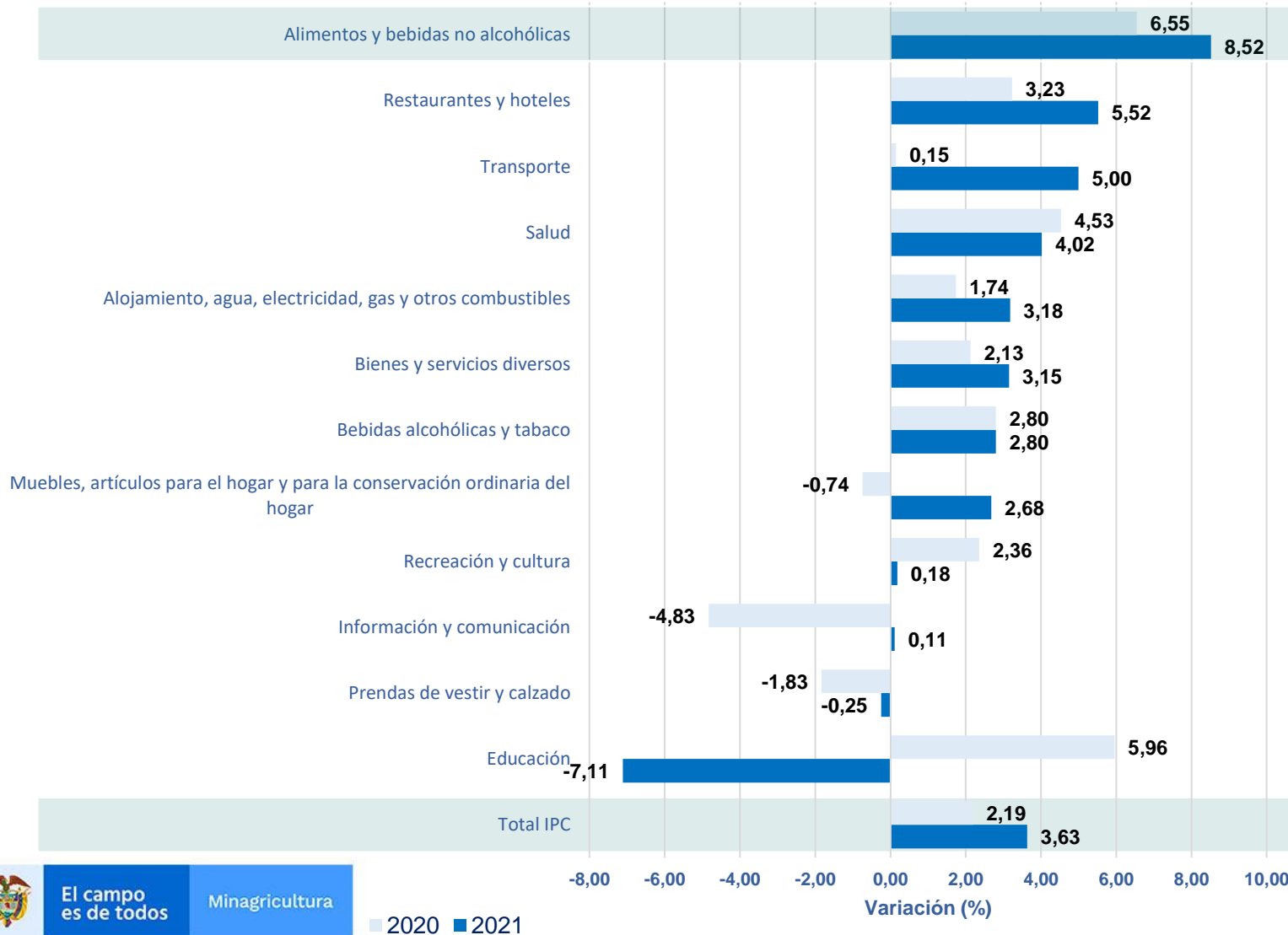


En lo corrido del
año **han bajado**
de precio los
siguientes
alimentos:



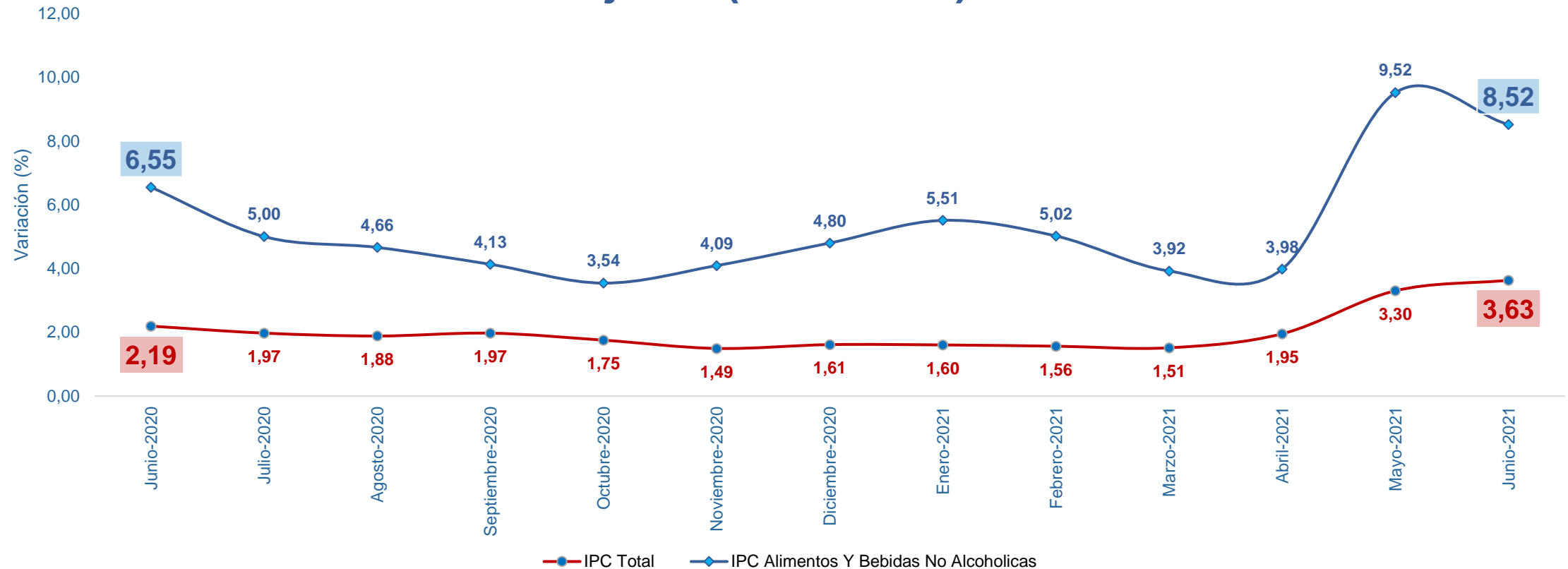
Producto	Variación (%)	Contribución (p.p)*
Arroz	-3,06	- 0,211
Plátanos	-5,03	- 0,095
Tomate	-5,11	- 0,066
Arracacha, ñame y otros tubérculos	-14,15	- 0,027

Variación anual por divisiones de gasto junio (2020-2021)



En el mes de junio de 2021, y con respecto al mismo mes del año anterior, **la división de alimentos y bebidas no alcohólicas registró un aumento de 8,52%**, ubicándose 4,89 puntos porcentuales por encima de la variación nacional (3,63%), siendo la primera división con mayor variación en este periodo.

Variación anual IPC de alimentos y bebidas no alcohólicas junio (2020-2021)



En junio de 2021 **8,52%** fue la variación anual del IPC de alimentos y bebidas no alcohólicas **+1,97 p.p.** respecto al mismo periodo del año pasado, cuando fue de 6,55%.



El campo
es de todos

Minagricultura

Gracias

MES
7
2021

UPRA Colombia



YouTube

