



El campo
es de todos

Minagricultura

Comportamiento del IPC de alimentos y bebidas no alcohólicas Diciembre de 2021

UPRA

Unidad de Planificación Rural Agropecuaria
06 de enero de 2021



UPRAColombia

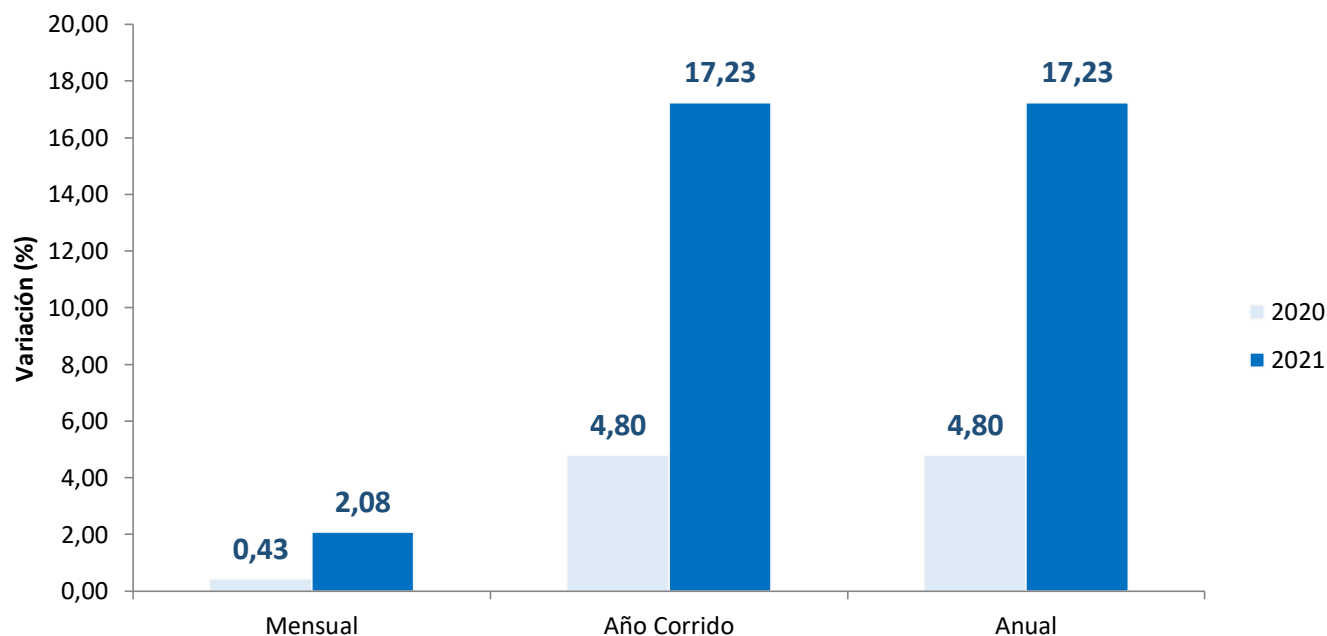


YouTube



IPC división de alimentos y bebidas no alcohólicas en diciembre de 2021

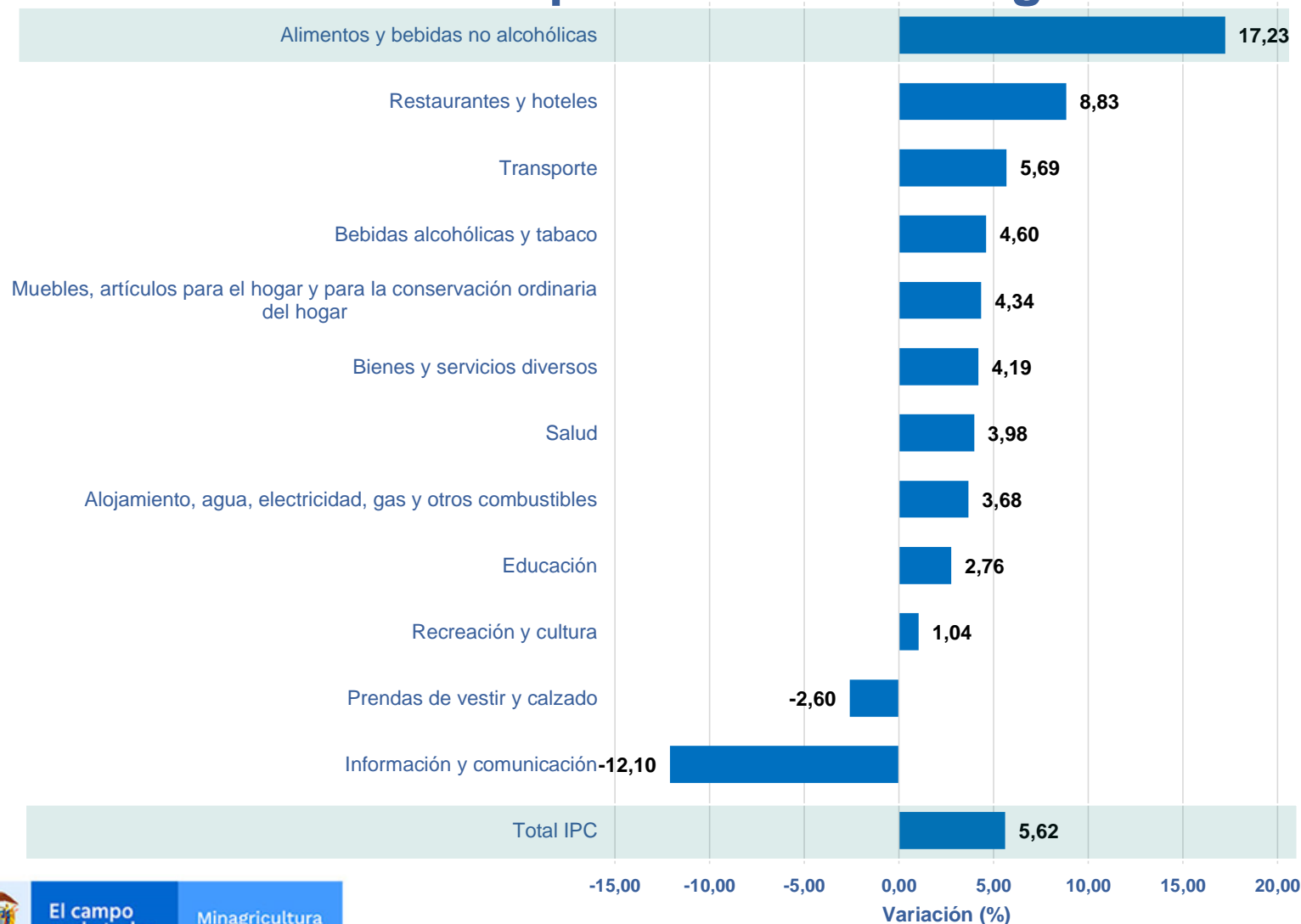
Variación mensual, año corrido y anual (2020 - 2021)



En diciembre, el IPC de la división de los alimentos y bebidas no alcohólicas registró una variación de 2,08% con respecto al mes anterior.

En lo corrido del año (enero-diciembre), el precio de los alimentos y bebidas no alcohólicas presentó una variación de 17,23%.

Variación anual por divisiones de gasto diciembre 2021

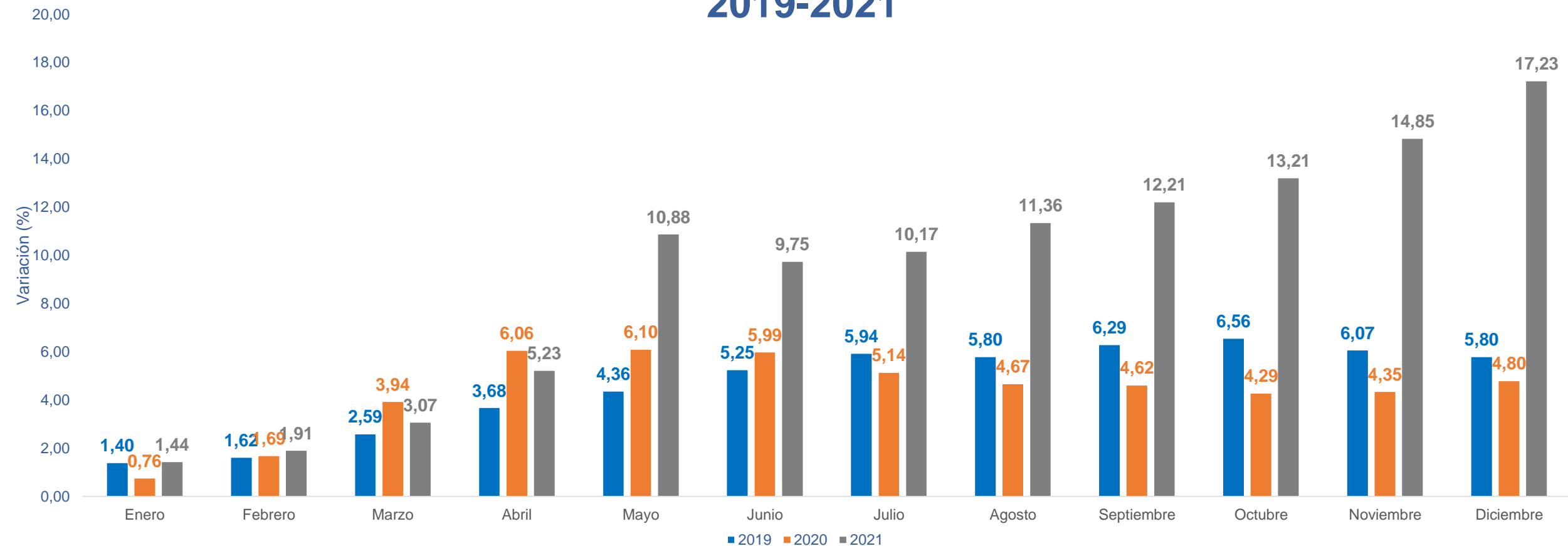


En el mes de diciembre de 2021, y con respecto al mismo mes del año anterior, **la división de alimentos y bebidas no alcohólicas registró un aumento de 17,23%**, ubicándose 11,61 puntos porcentuales por encima de la variación nacional (5,62%), siendo la primera división con mayor variación en este periodo.

Variación año corrido

IPC de alimentos y bebidas no alcohólicas

2019-2021



El campo
es de todos

Minagricultura

En diciembre de
2021

17,23%

fue la variación anual del
IPC de alimentos y bebidas
no alcohólicas

+12,43 p.p.

Respecto al año
pasado, cuando
fue de 4,80%

Comportamiento anual de los precios al consumidor de los principales alimentos Enero - diciembre de 2021



En lo corrido del año los alimentos con mayor contribución al aumento de precio fueron:



Producto	Variación (%)	Contribución (p.p)*
Carne de res y derivados	33,03	4,068
Carne de aves	26,35	2,125
Papas	111,00	1,579
Aceites comestibles	47,98	1,496
Frutas frescas	24,29	1,293
Leche	12,79	0,870
Huevos	18,36	0,822
Carne de cerdo y derivados	23,57	0,772
Hortalizas y legumbres frescas	19,96	0,539
Plátanos	21,06	0,399

Comportamiento anual de los precios al consumidor de los principales alimentos Enero - diciembre de 2021

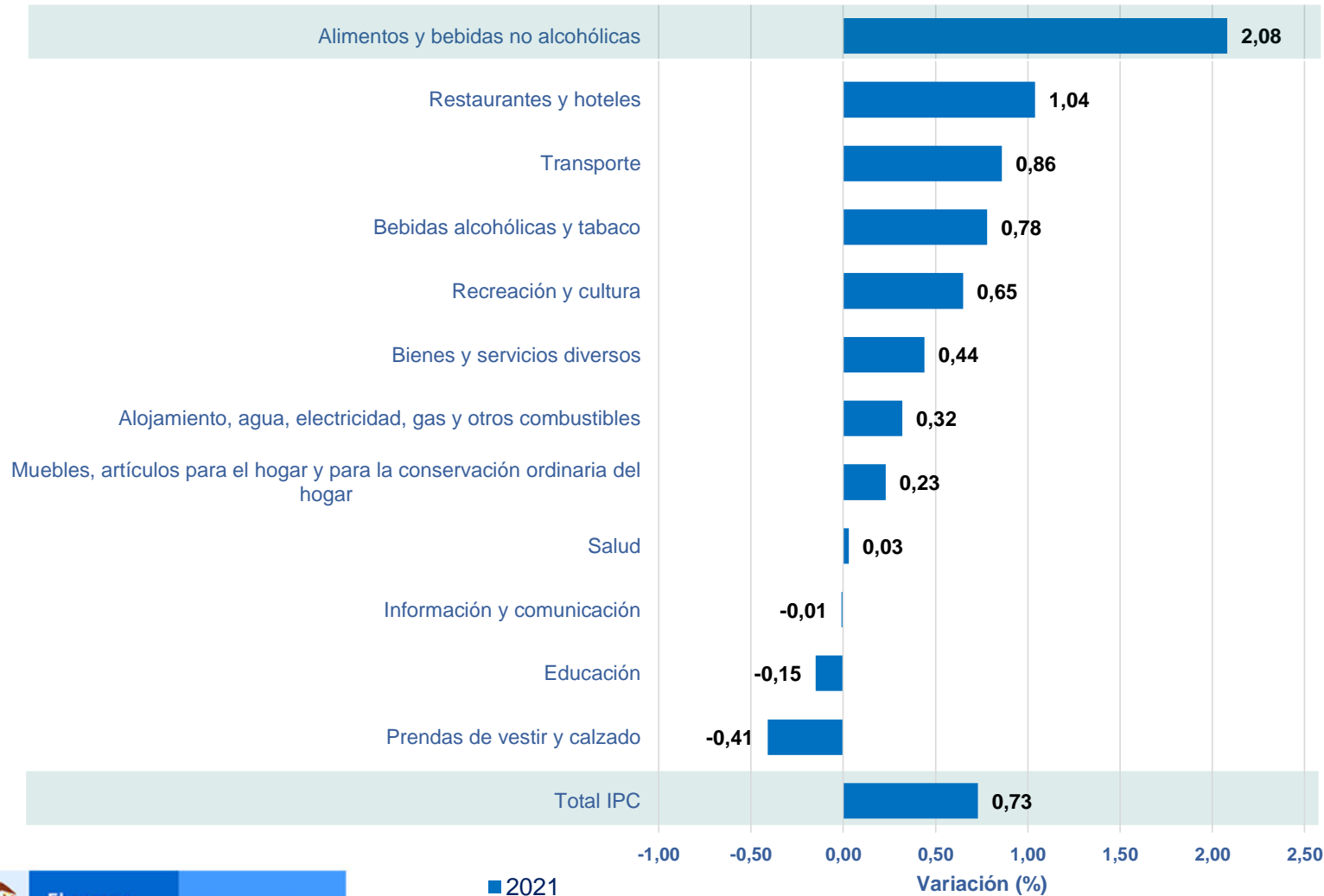


En lo corrido del
año han bajado
de precio los
siguientes
alimentos:



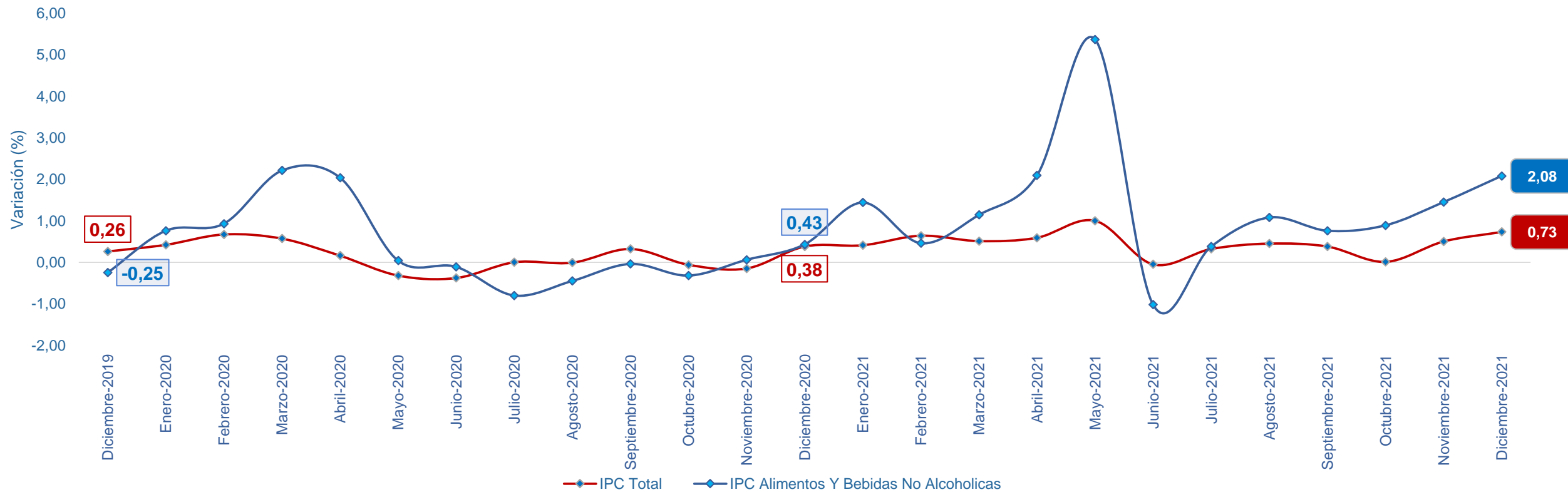
Producto	Variación (%)	Contribución (p.p)*
Arroz	-14,38	-0,993
Cebolla	-3,38	-0,041
Arracacha, ñame y otros tubérculos	-19,15	-0,036

Variación mensual por divisiones de gasto diciembre 2021



En diciembre, la división de alimentos y bebidas no alcohólicas registró un aumento de 2,08% con respecto al mes de noviembre, y se ubicó 1,35 puntos porcentuales por encima de la variación nacional (0,73%) siendo la primera división con mayor variación este mes.

Variación mensual IPC total vs IPC alimentos y bebidas no alcohólicas Diciembre (2019-2021)



Comportamiento mensual de los precios al consumidor de los principales alimentos en diciembre de 2021



Durante el mes de diciembre de 2021 los alimentos con mayor contribución al aumento de precios fueron:



Producto	Variación (%)	Contribución (p.p)*
Papas	20,52	0,445
Carne de res y derivados	2,69	0,374
Huevos	4,03	0,179
Leche	2,33	0,152
Plátanos	5,84	0,110
Carne de aves	1,19	0,104
Aceites comestibles	2,57	0,100
Quesos y productos afines	3,24	0,093
Cebolla	7,18	0,069
Hortalizas y legumbres frescas	2,44	0,067

Comportamiento mensual de los precios al consumidor de los principales alimentos en diciembre de 2021



Durante el mes de diciembre de 2021 los alimentos que aportaron a la **disminución de los precios** fueron:



Producto	Variación (%)	Contribución (p.p)*
Frutas frescas	-1,68	-0,099
Zanahoria	-5,18	-0,017
Tomate de árbol	-3,11	-0,015



El campo
es de todos

Minagricultura

Gracias

MES
1
2022

UPRA Colombia



YouTube

