



El campo
es de todos

Minagricultura

Comportamiento del IPC de alimentos y bebidas no alcohólicas Abril de 2021

UPRA

Unidad de Planificación Rural Agropecuaria
05 de mayo de 2021



UPRAColombia

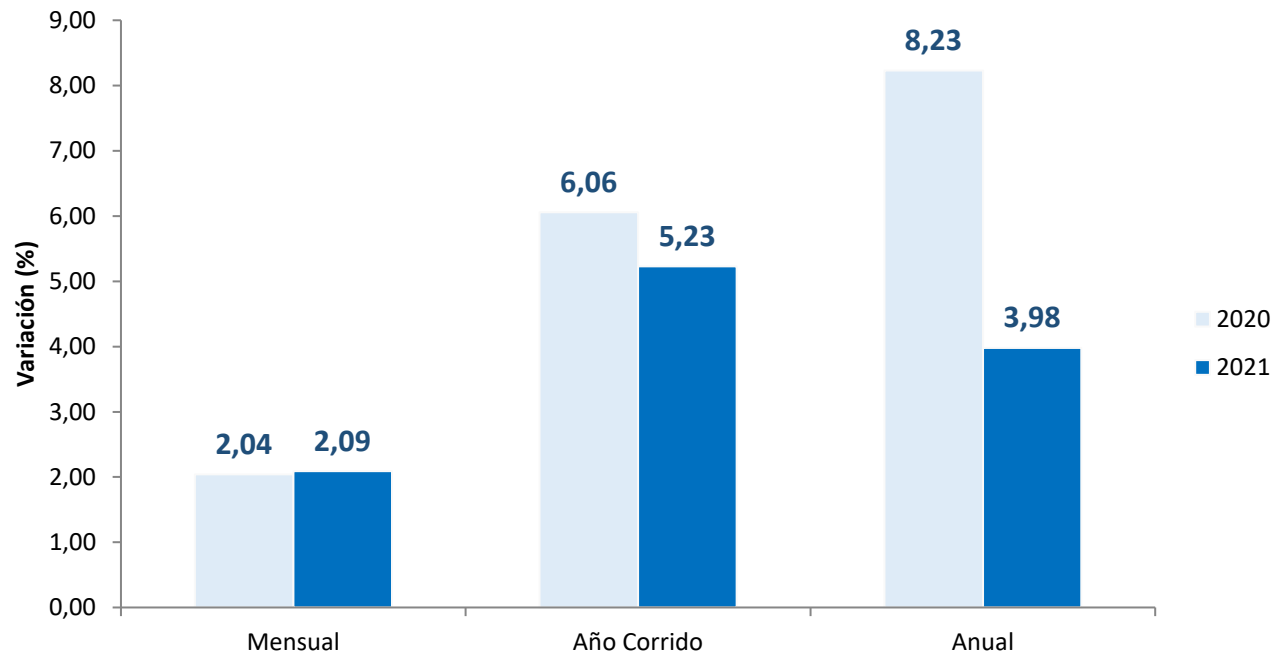


YouTube



IPC división de alimentos y bebidas no alcohólicas en abril de 2021

Variación mensual, año corrido y anual (2020 - 2021)

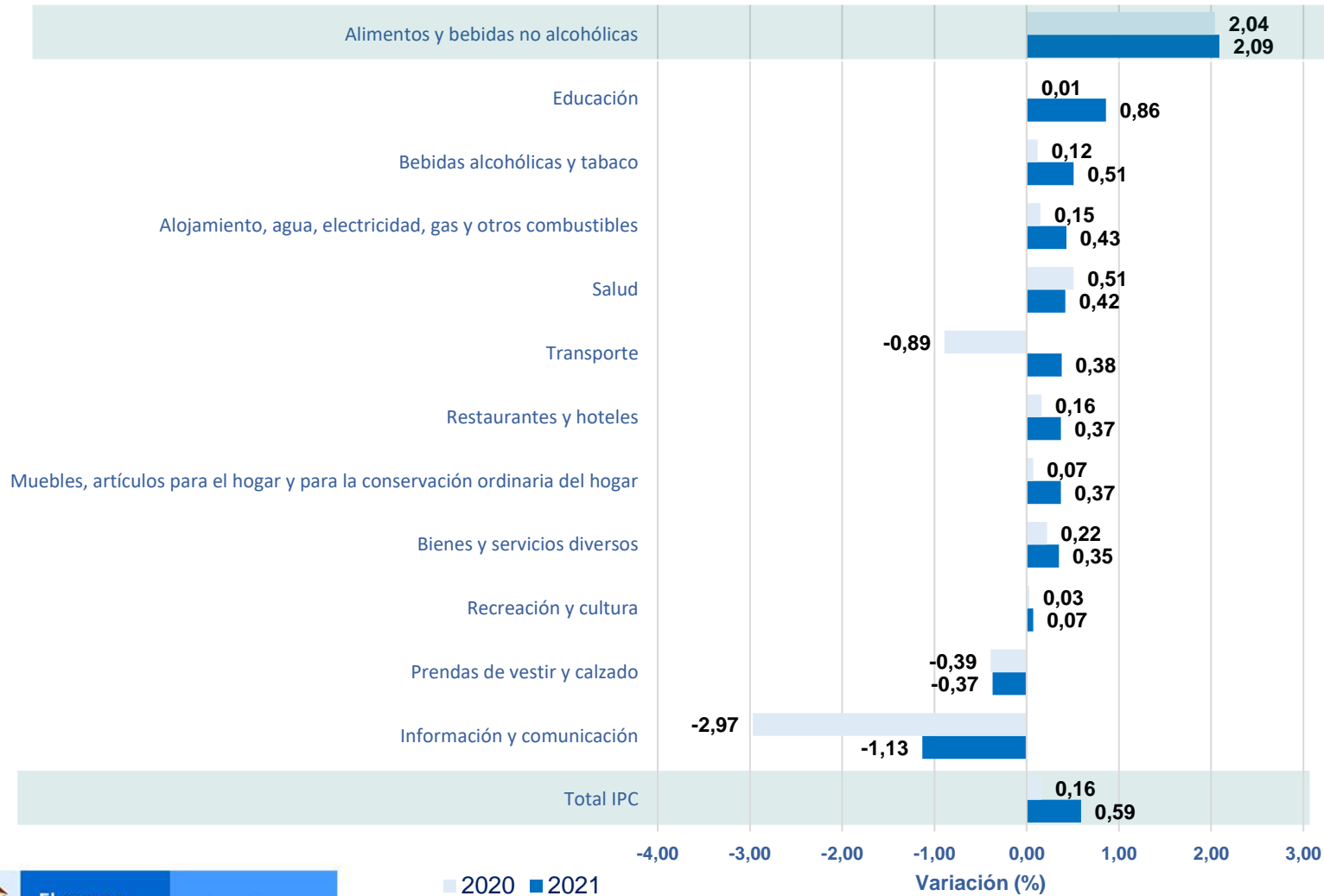


En abril, el IPC de la división de los alimentos y bebidas no alcohólicas registró una variación de 2,09% con respecto al mes anterior.

En lo corrido del año (enero-abril), el precio de los alimentos y bebidas no alcohólicas presentó una variación de 5,23%.

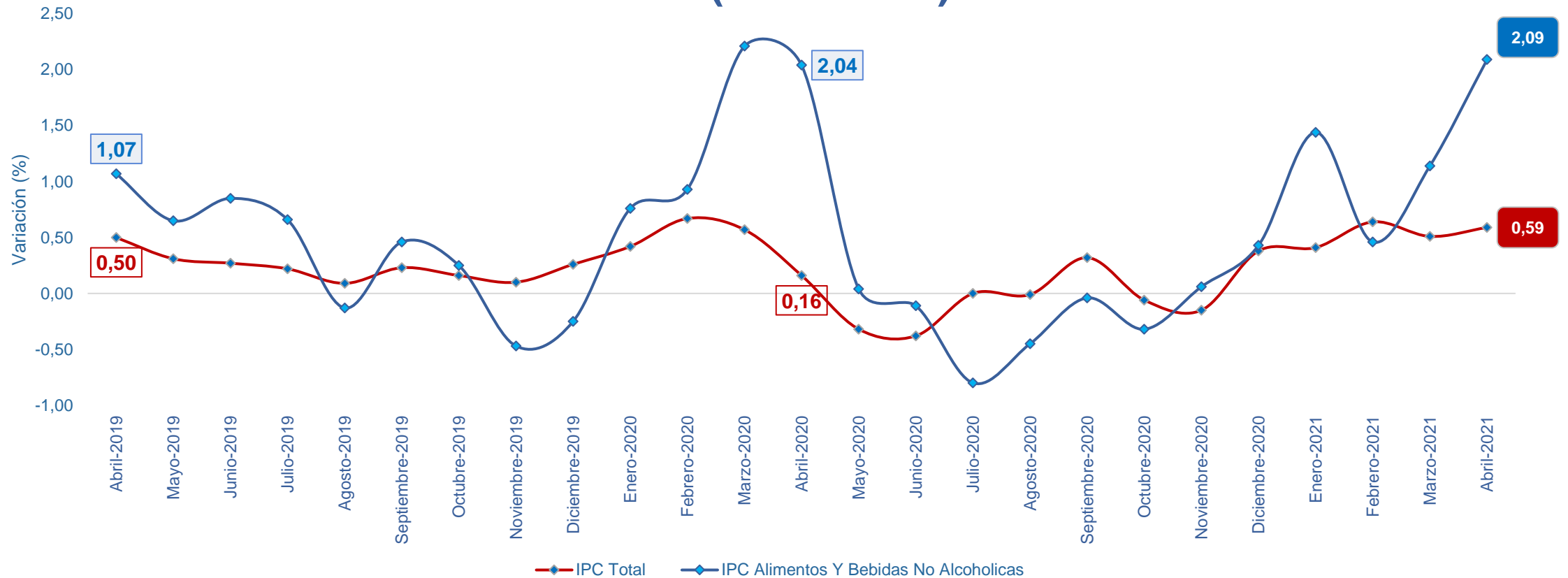
En abril de 2021, el precio de los alimentos y bebidas no alcohólicas presentó una variación de 3,98% en comparación con abril de 2020.

Variación mensual por división de gasto abril (2020-2021)



En abril, la división de alimentos y bebidas no alcohólicas **registró un aumento de 2,09%** con respecto al mes de marzo, y se ubicó 1,5 puntos porcentuales por encima de la variación nacional (0,59%) siendo la primera división con mayor variación este mes.

Variación mensual IPC total vs IPC alimentos y bebidas no alcohólicas abril (2019-2021)



La variación de 2,09% del IPC de alimentos y bebidas no alcohólicas en abril de 2021, **fue superior en 0,05 puntos porcentuales** al mismo mes del año pasado cuando se presentó una variación de 2,04%.

Comportamiento mensual de los precios al consumidor de los principales alimentos en abril de 2021



Durante el mes de abril de 2021 los alimentos con mayor contribución al **aumento de precios** fueron:



Producto	Variación (%)	Contribución (p.p)*
Carne de res y derivados	5,30	0,656
Papas	18,78	0,402
Frutas frescas	3,14	0,176
Carne de aves	2,11	0,173
Hortalizas y legumbres frescas	4,13	0,114
Plátanos	6,93	0,113
Huevos	1,49	0,065
Quesos y productos afines	1,65	0,049
Cebolla	3,19	0,045
Carne de cerdo y derivados	1,04	0,034

Comportamiento mensual de los precios al consumidor de los principales alimentos en abril de 2021

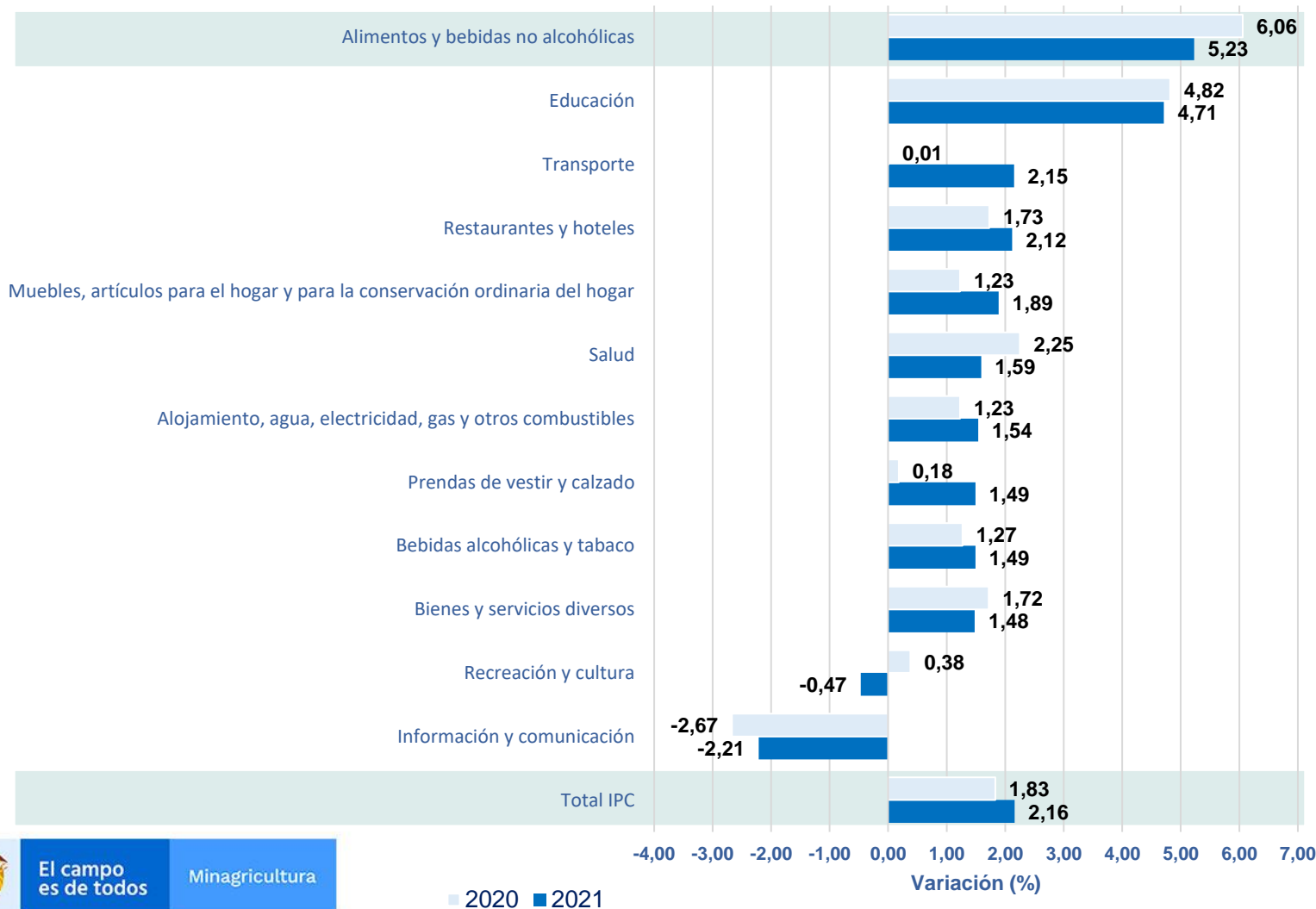


Durante el mes de abril de 2021 los alimentos que más aportaron a la **disminución de los precios** fueron:



Producto	Variación (%)	Contribución (p.p)*
Tomate	-11,37	- 0,167
Arroz	-0,67	- 0,043
Moras	-4,32	- 0,020
Naranjas	-3,29	- 0,015
Arracacha, ñame y otros tubérculos	-3,25	- 0,005

Variación año corrido por divisiones de gasto abril (2020-2021)

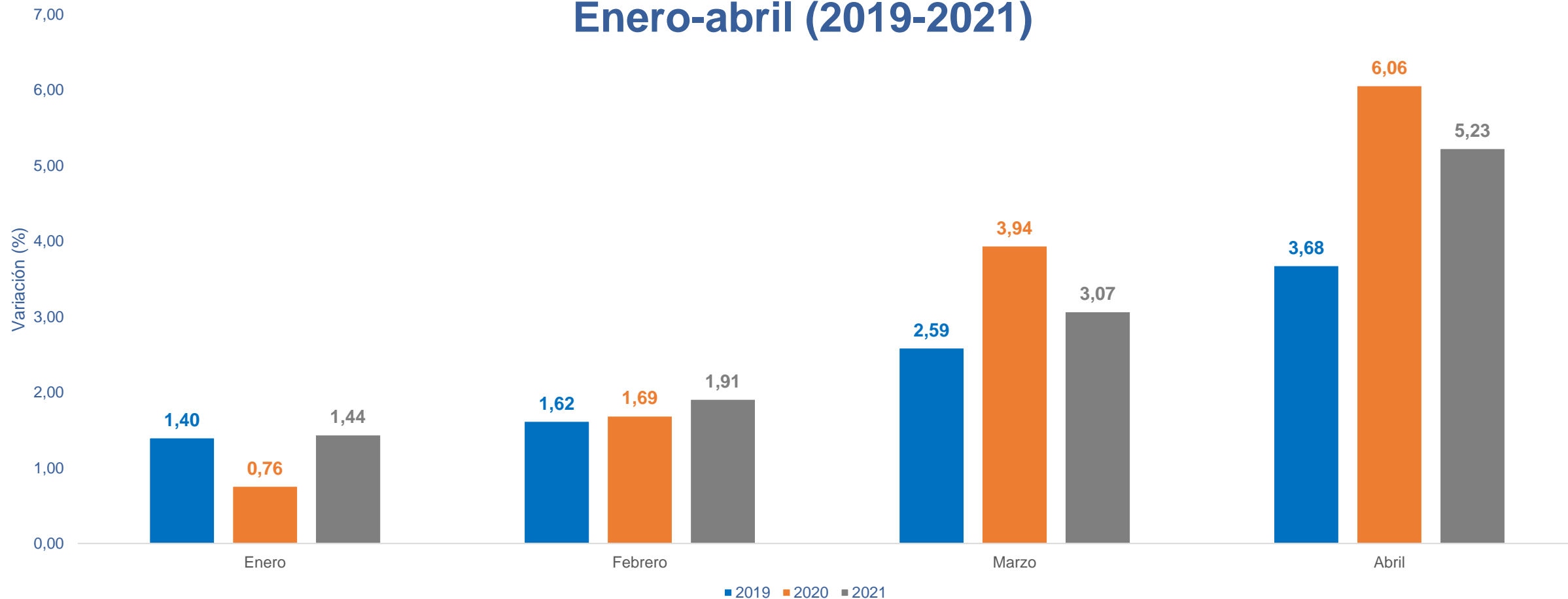


En lo corrido del año hasta abril, y con respecto a diciembre del año anterior, **la división de alimentos y bebidas no alcohólicas registró un aumento de 5,23%**, ubicándose 3,07 puntos porcentuales por encima de la variación nacional (2,16%) siendo la primera división con mayor variación en el año.

Variación año corrido

IPC de alimentos y bebidas no alcohólicas

Enero-abril (2019-2021)



El campo
es de todos

Minagricultura

En abril de 2021 **5,23%** fue la variación acumulada del IPC de alimentos y bebidas no alcohólicas

-0,83 p.p.

respecto al mismo periodo del año pasado, cuando fue de 6,06%.

Comportamiento año corrido de los precios al consumidor de los principales alimentos Enero - abril de 2021



En lo corrido del año los alimentos con mayor contribución al **aumentó de precio** fueron:



Producto	Variación (%)	Contribución (p.p)*
Papas	84,41	1,201
Carne de res y derivados	8,99	1,107
Frutas frescas	11,53	0,614
Carne de aves	7,17	0,578
Cebolla	23,50	0,286
Hortalizas y legumbres frescas	9,68	0,261
Carne de cerdo y derivados	2,87	0,094
Leche	1,17	0,080
Huevos	1,72	0,077
Productos de rio y mar (incluye pescados y camarones frescos)	1,83	0,075

Comportamiento año corrido de los precios al consumidor de los principales alimentos Enero - abril de 2021

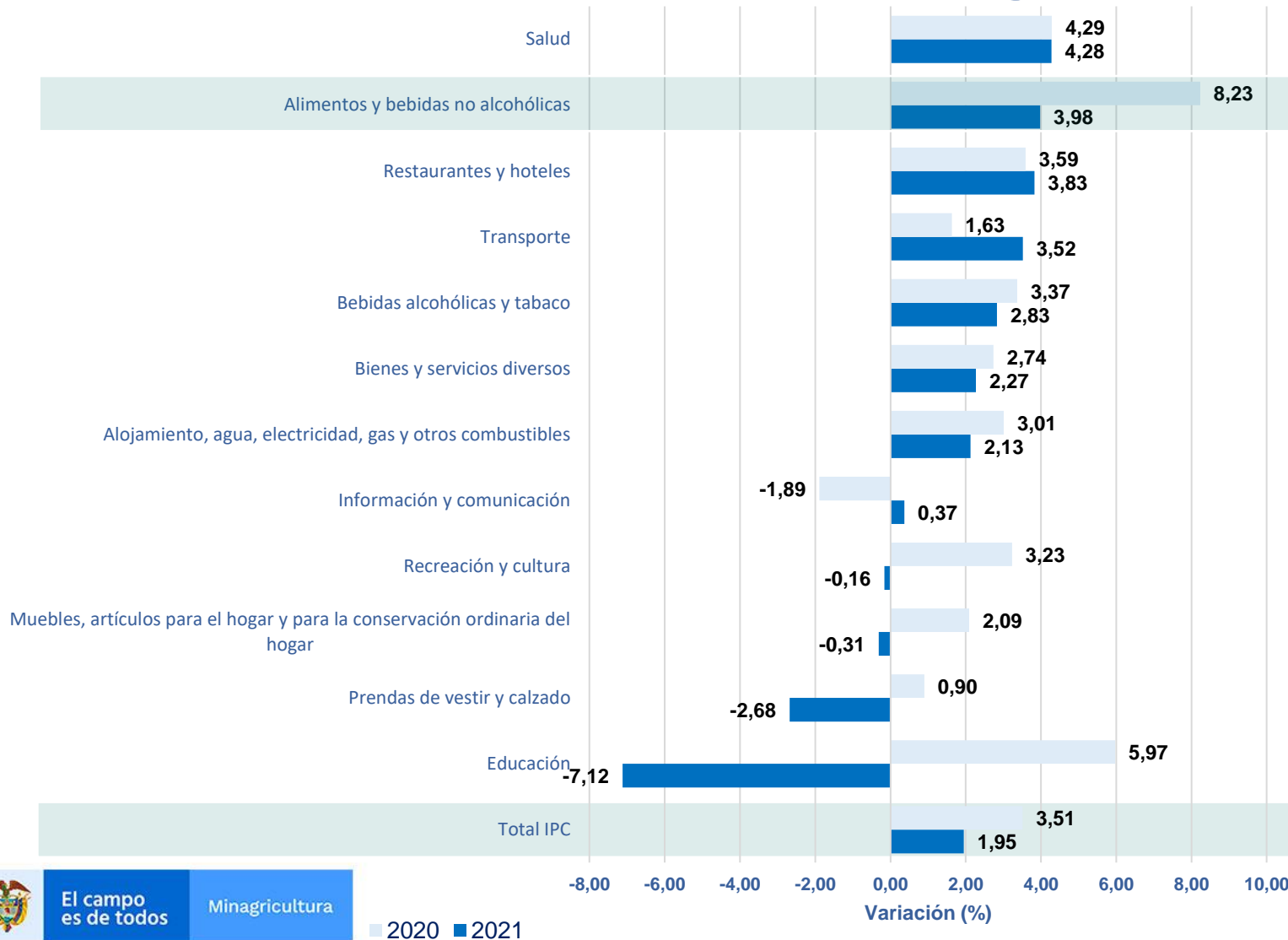


En lo corrido del año han bajado de precio los siguientes alimentos:



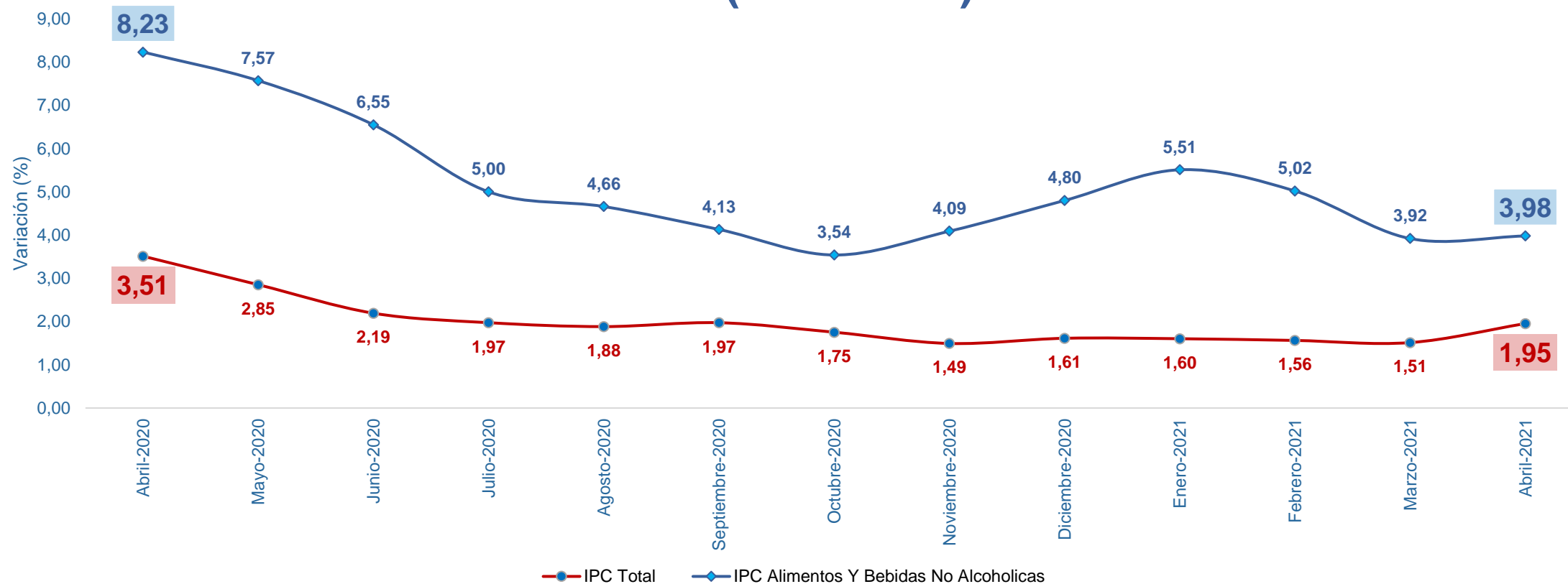
Producto	Variación (%)	Contribución (p.p)*
Arroz	-3,38	- 0,234
Plátanos	-4,77	- 0,090
Arracacha, ñame y otros tubérculos	-14,38	- 0,027
Legumbres Secas	-1,26	- 0,020
Yuca Para Consumo En El Hogar	-3,30	- 0,017
Zanahoria	-2,40	- 0,007

Variación anual por divisiones de gasto abril (2020-2021)



En el mes de abril de 2021, y con respecto al mismo mes del año anterior, **la división de alimentos y bebidas no alcohólicas registró un aumento de 3,98%**, ubicándose 2,03 puntos porcentuales por encima de la variación nacional (1,95%), siendo la segunda división con mayor variación en este periodo.

Variación anual IPC de alimentos y bebidas no alcohólicas Abril (2020-2021)



En el mes de abril de 2021, la división de alimentos y bebidas no alcohólicas presentó una variación anual de 3,98%, siendo inferior en 4,25 puntos porcentuales a la variación presentada en abril de 2020 (8,23%).



El campo
es de todos

Minagricultura

MES
5
2021

Gracias

UPRAColombia



YouTube

