



El campo
es de todos

Minagricultura

Mercado laboral

Septiembre de 2021

Trimestre móvil

Julio 2021 – septiembre 2021

UPRA

Unidad de Planificación Rural Agropecuaria

29 de octubre de 2021



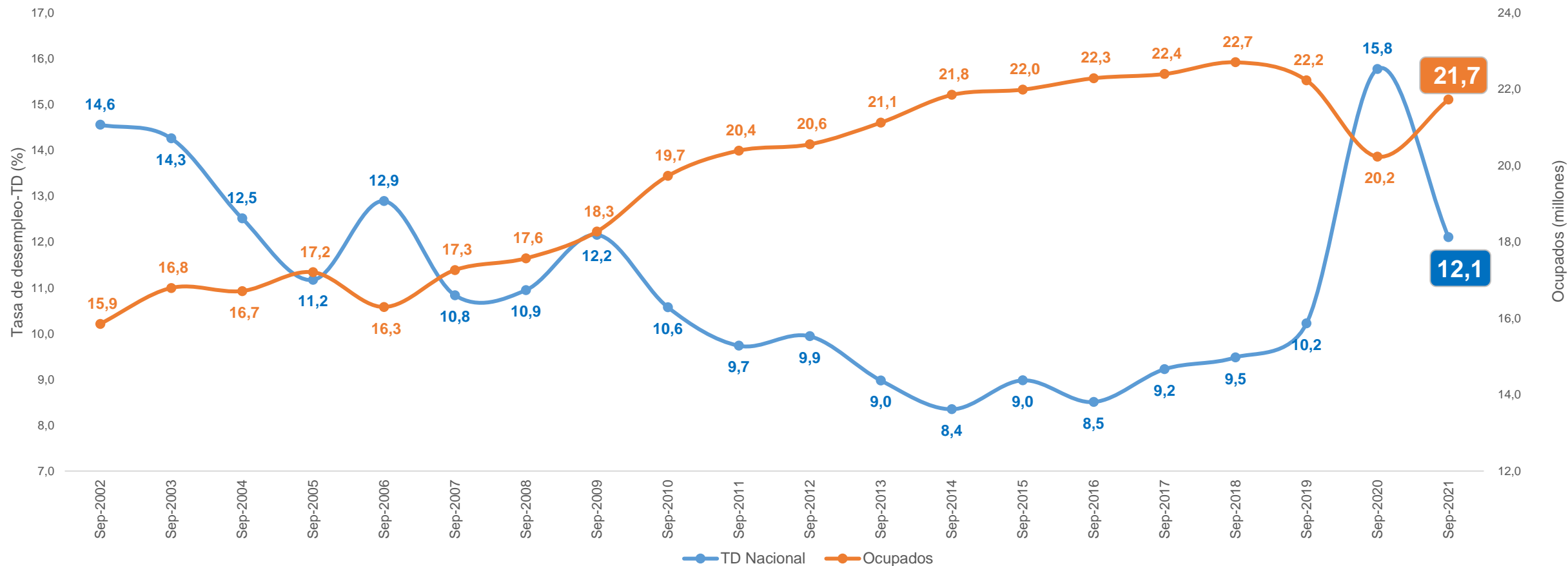
UPRAColombia



YouTube



Tasa de desempleo y población ocupada total nacional en septiembre (2002-2021)



Tasa de desempleo nacional en septiembre de 2021

12,1% inferior en 3,7 p.p a la tasa del mismo mes un año atrás (15,8%)

Población ocupada en septiembre de 2021

21,7 millones

Superior en 1,5 millones a la población ocupada en septiembre de 2020

Población ocupada según rama de actividad económica en septiembre (2019-2021)

Total nacional

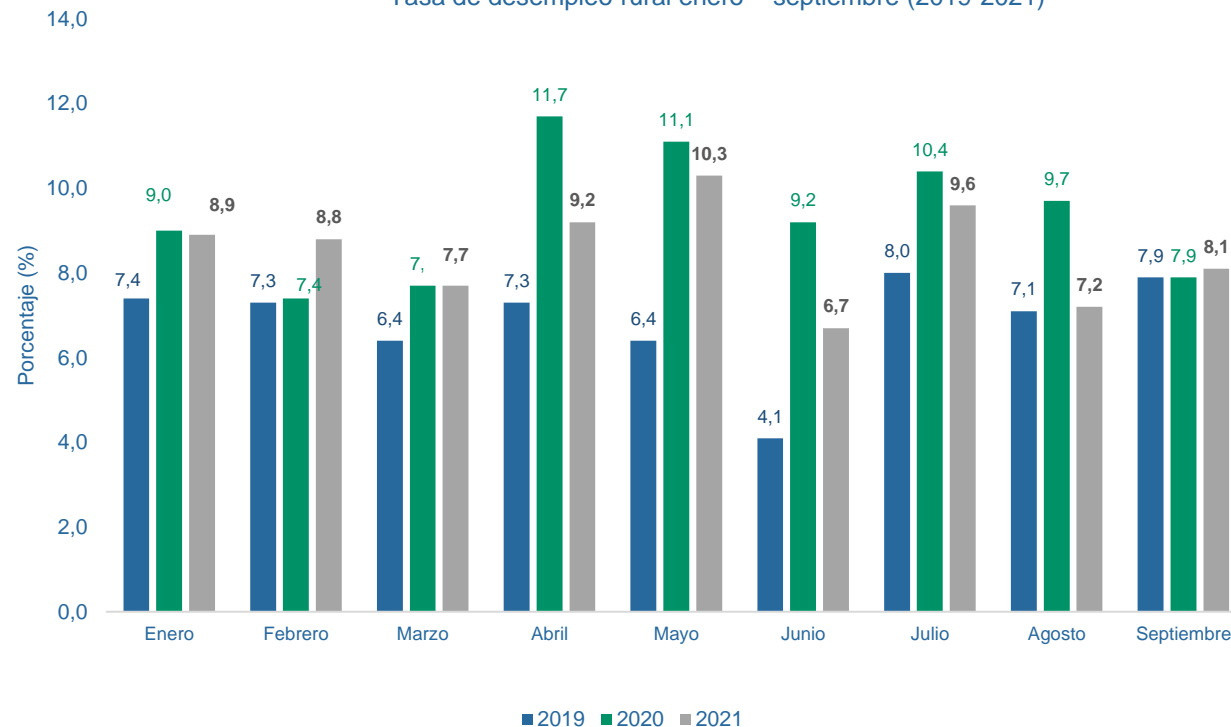
Rama de actividad	septiembre 2019	septiembre 2020	septiembre 2021	Variación 2020-2019	Variación 2021-2020
Ocupados Total Nacional	22.230	20.232	21.729	1.497	-500
Comercio y reparación de vehículos	4.149	3.913	4.272	359	122
Actividades profesionales, científicas, técnicas y servicios administrativos	1.513	1.216	1.451	235	-62
Alojamiento y servicios de comida	1.700	1.349	1.583	235	-117
Administración pública y defensa, educación y atención de la salud humana	2.579	2.194	2.420	226	-159
Actividades artísticas, entretenimiento recreación y otras actividades de servicios	1.972	1.741	1.951	210	-21
Industrias manufactureras	2.343	2.210	2.323	113	-20
Transporte y almacenamiento	1.556	1.448	1.559	111	3
Construcción	1.619	1.507	1.564	58	-54
Información y comunicaciones	354	303	346	43	-8
Suministro de electricidad gas, agua y gestión de desechos	466	429	447	18	-19
Actividades financieras y de seguros	364	280	296	17	-68
Actividades inmobiliarias	324	261	263	2	-61
Agricultura, ganadería, caza, silvicultura y pesca	3.291	3.379	3.254	-125	-37

En septiembre de 2021, la población ocupada del país **aumentó en 1,5 millones de personas** con respecto a septiembre de 2020, pero **disminuyó en 500 mil ocupados al compararse con septiembre de 2019 (mes sin COVID-19)**.

Por su parte, en septiembre de 2021 la **agricultura, ganadería, caza, silvicultura y pesca disminuyó en 125 mil ocupados en comparación** con septiembre de 2020 y **se redujo en 37 mil ocupados** con respecto a septiembre de 2019 (mes sin COVID – 19).

Tasa de desempleo y principales indicadores del mercado laboral en los centros poblados y rural disperso en septiembre (2020-2021)

Tasa de desempleo rural enero – septiembre (2019-2021)



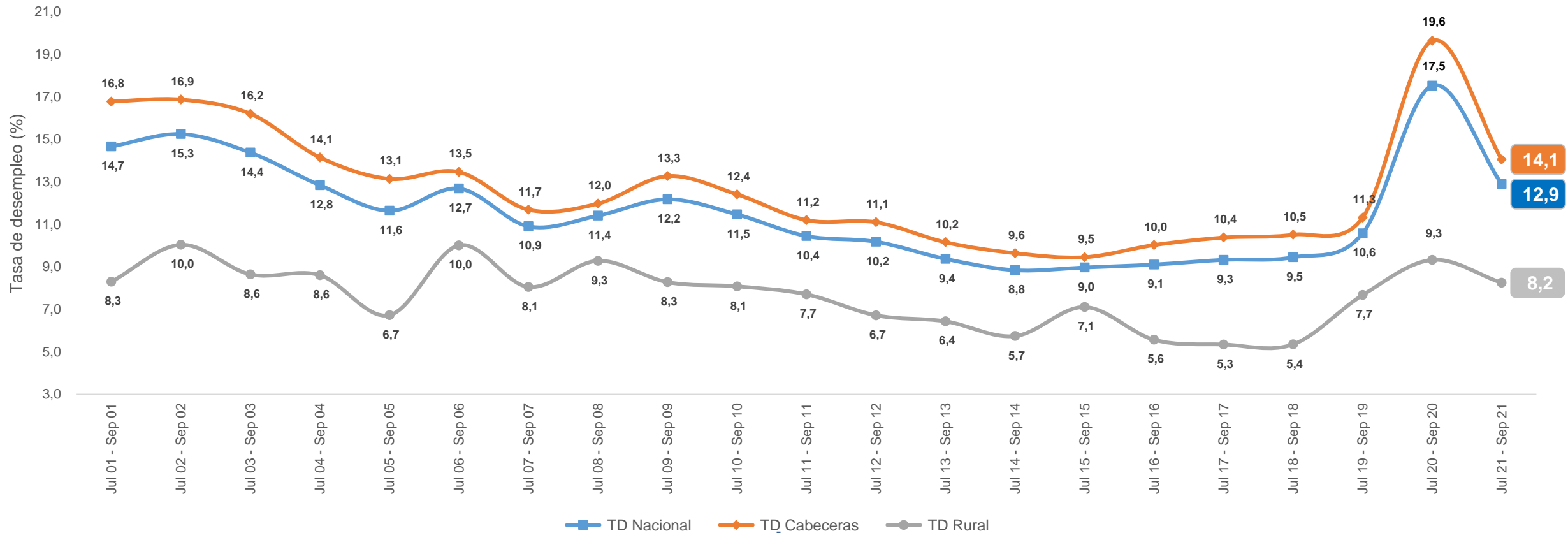
- En septiembre, la tasa de desempleo en el sector rural fue de **8,1%**, lo que representó un **aumento de 0,2 puntos porcentuales** en comparación con la misma tasa presentada en septiembre de 2020 (7,9%) y un **aumento de 0,2 puntos porcentuales con respecto a la tasa de desempleo presentada en septiembre de 2019 (7,9%)**.
- En septiembre, la población ocupada en el sector rural **aumentó en 102 mil personas** con respecto a septiembre de 2020.

Concepto	Septiembre 2020	Septiembre 2021	Variación absoluta
Población económicamente activa	4.761	4.880	119
Ocupados	4.383	4.485	102
Desocupados	378	395	17
Inactivos	4.058	4.006	-52
Tasa de desempleo – TD	7,9	8,1	0,2
Tasa de ocupación – TO	49,7	50,5	0,8
Tasa global de participación - TGP	54,0	54,9	0,9

Datos en miles

Tasa de desempleo total nacional, cabeceras y rural

Trimestre móvil julio – septiembre (2001-2021)



Tasa de desempleo nacional

12,9%

inferior en 4,6 p.p a la tasa del mismo trimestre un año atrás (17,5%)

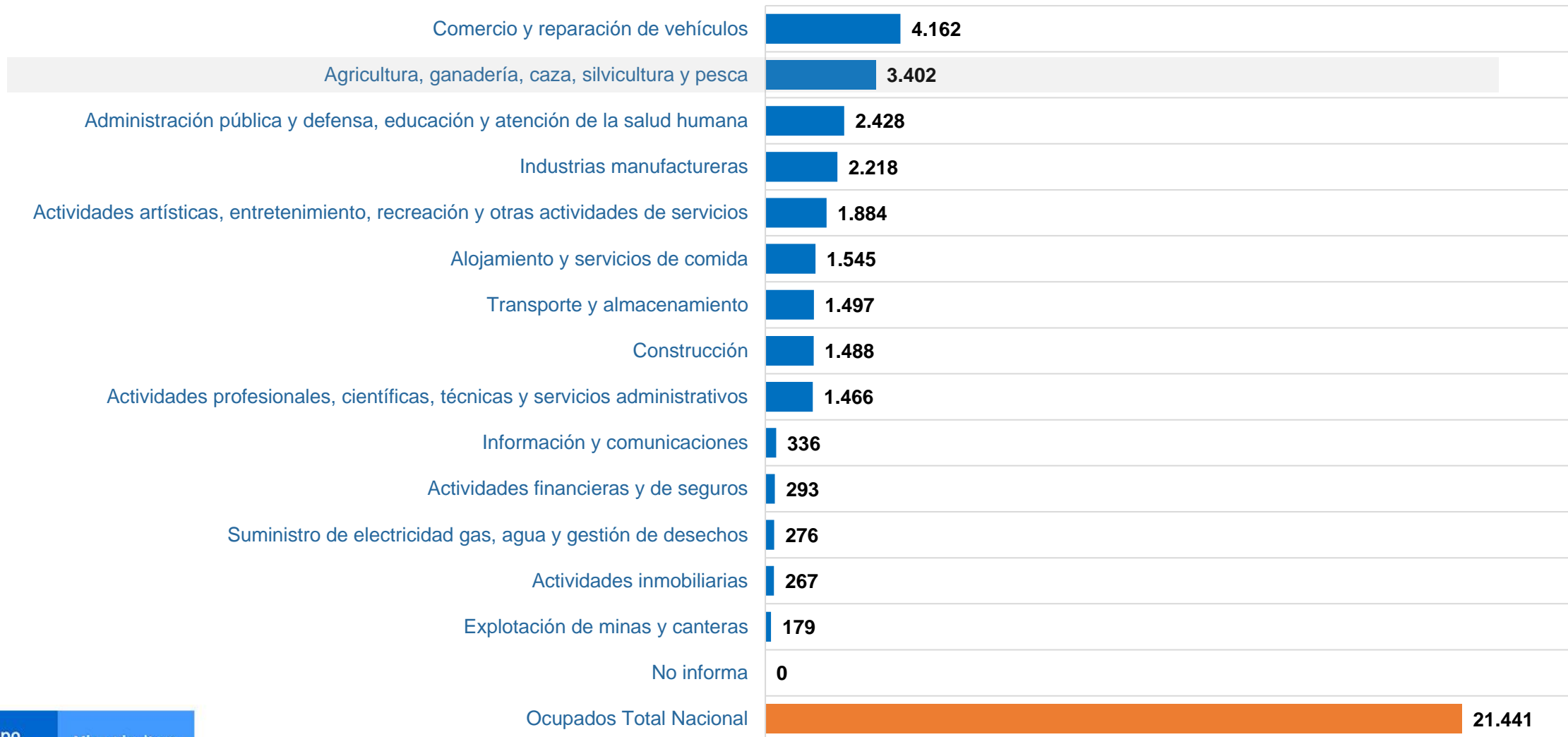
Tasa de desempleo rural

8,2%

inferior en 1,1 p.p a la tasa del mismo trimestre un año atrás (9,3%)

Población ocupada según rama de actividad económica

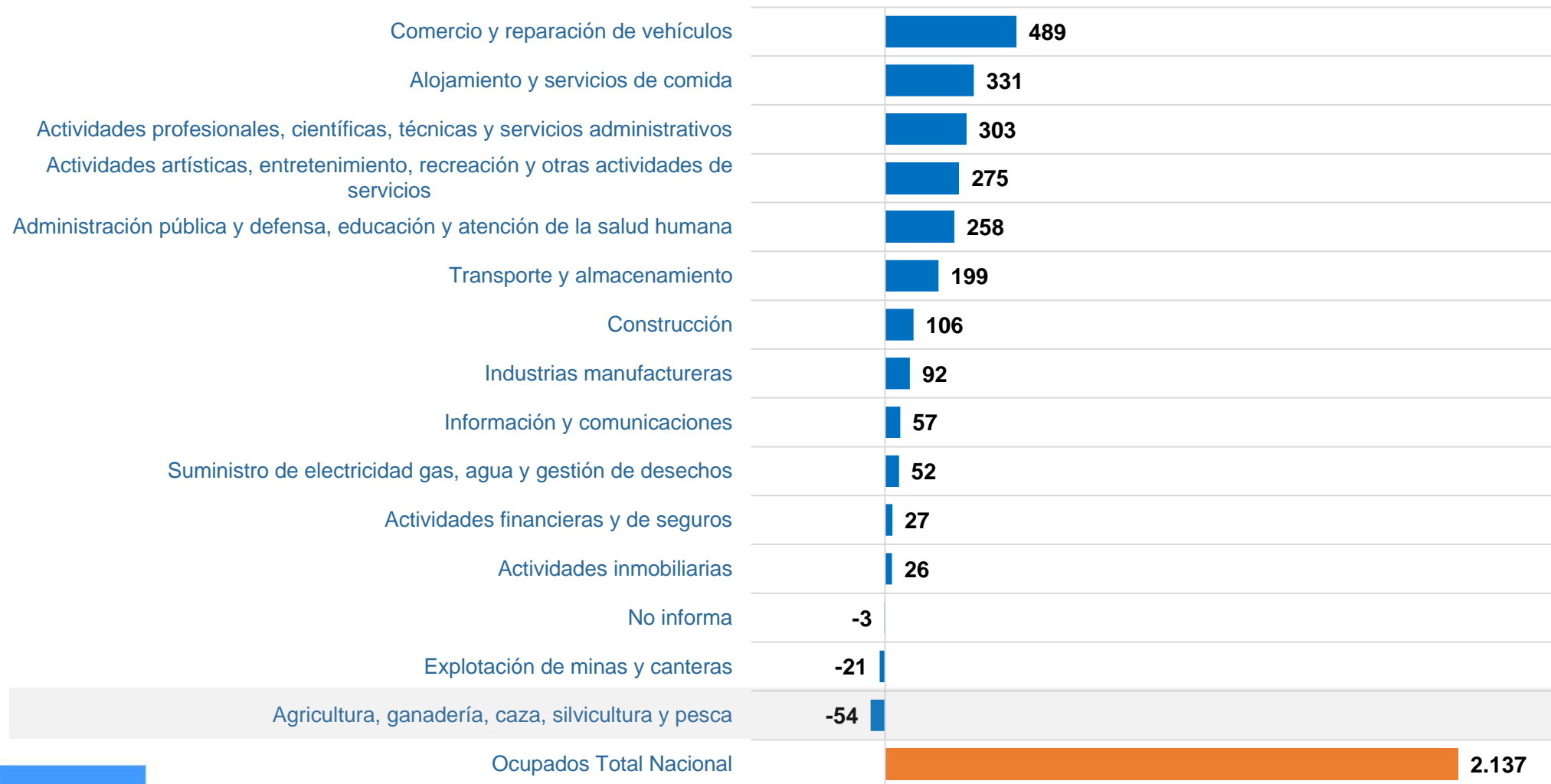
Total nacional (miles de personas) trimestre móvil julio – septiembre de 2021



La agricultura, ganadería, caza, silvicultura y pesca fue la segunda actividad económica que más personas ocupó en el trimestre con 3,4 millones de ocupados (15,9%).

Variación de la población ocupada según rama de actividad económica

Total nacional (miles de personas) trimestre móvil julio – septiembre (2020-2021)



La agricultura, ganadería, caza, silvicultura y pesca **disminuyó en 54 mil ocupados.**

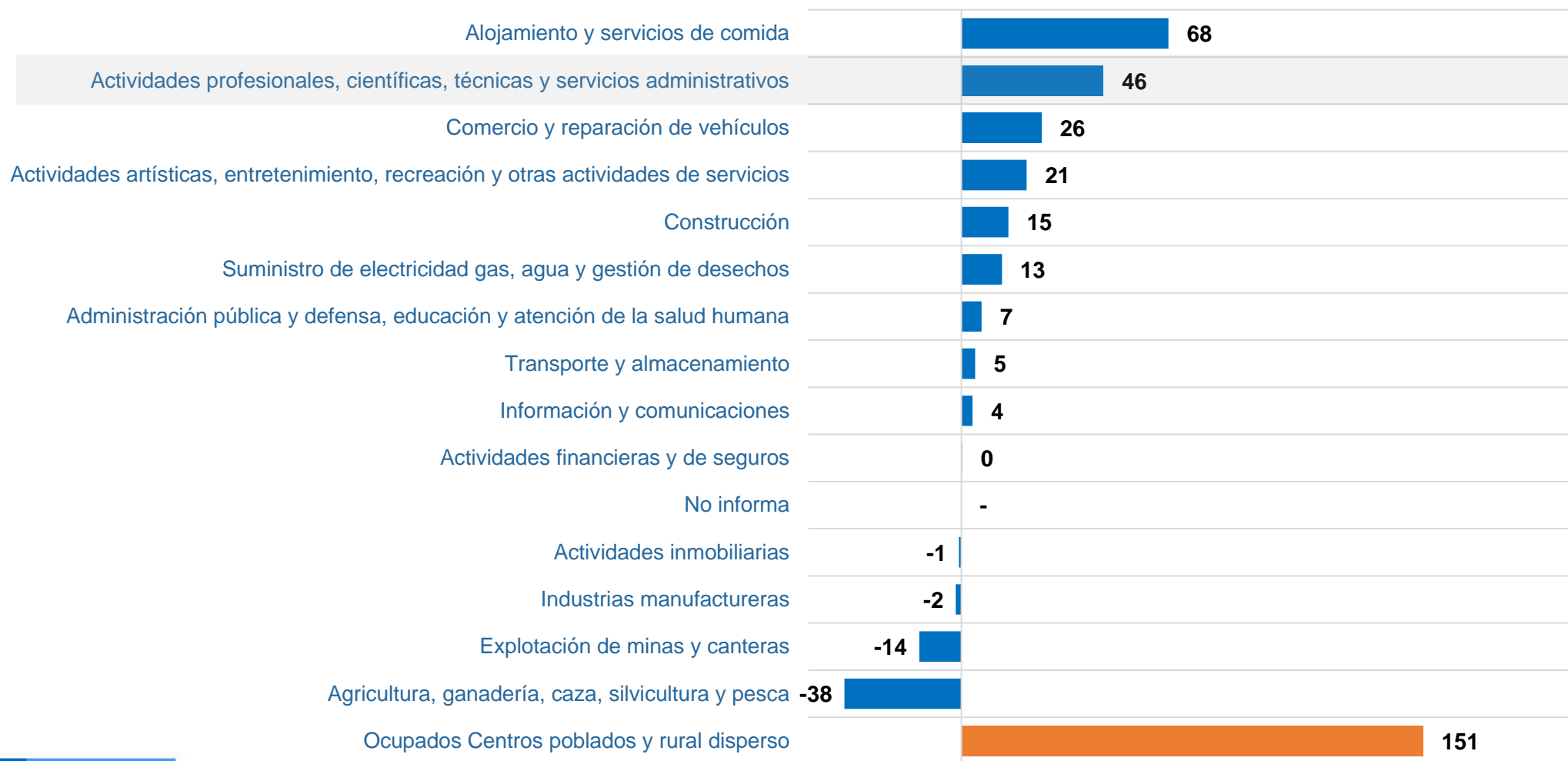
Población ocupada según rama de actividad económica

Sector Rural (miles de personas) trimestre móvil julio – septiembre de 2021



La agricultura, ganadería, caza, silvicultura y pesca es la actividad económica que ocupa a más personas en el sector rural.

Variación de la población ocupada según rama de actividad económica Sector rural (miles de personas) trimestre móvil julio – septiembre (2020-2021)



La agricultura, ganadería, caza, silvicultura y pesca **disminuyó en 38 mil ocupados.**

Distribución porcentual , variación y contribución a la variación de la población ocupada según ramas de actividad centro poblados y rural disperso trimestre móvil julio – septiembre (2020-2021)

Rama de actividad	Jul 20 – Sep 20	Jul 21 – Sep 21	Variación absoluta	Variación (%)	Distribución (%)	Contribución p.p
Ocupados Centros poblados y rural disperso	4.335	4.486	151	3,5	100,0	3,5
Agricultura, ganadería, caza, silvicultura y pesca	2.749	2.711	-38	-1,4	60,4	-0,9
Comercio y reparación de vehículos	365	391	26	7,2	8,7	0,6
Industrias manufactureras	233	231	-2	-0,8	5,1	0,0
Actividades artísticas, entretenimiento, recreación y otras actividades de servicios	204	225	21	10,5	5,0	0,5
Construcción	184	199	15	8,4	4,4	0,4
Alojamiento y servicios de comida	128	195	68	52,9	4,4	1,6
Administración pública y defensa, educación y atención de la salud humana	148	155	7	4,5	3,4	0,2
Transporte y almacenamiento	138	143	5	3,3	3,2	0,1
Actividades profesionales, científicas, técnicas y servicios administrativos	59	105	46	78,7	2,3	1,1
Explotación de minas y canteras	89	76	-14	-15,4	1,7	-0,3
Suministro de electricidad gas, agua y gestión de desechos	15	28	13	87,2	0,6	0,3
Actividades inmobiliarias	11	10	-1	-7,5	0,2	0,0
Actividades financieras y de seguros	8	8	0	3,4	0,2	0,0
Información y comunicaciones	4	8	4	88,4	0,2	0,1
No informa	0	0	0		0,0	0,0

Datos en miles

La actividad económica con la **mayor participación en la generación de empleo en el campo, fue la agricultura, ganadería, caza, silvicultura y pesca con el 60,4%**, quien presentó una disminución de 1,4% respecto al mismo periodo del año anterior.

Distribución porcentual, variación absoluta y contribución a la variación de la población ocupada según posición ocupacional centros poblados y rural disperso trimestre móvil julio – septiembre (2020-2021)

Posición ocupacional	Jul 20 – Sep 20	Jul 21 – Sep 21	Distribución (%)	Variación absoluta	Contribución en p.p
Ocupados Centros poblados y rural disperso	4.335	4.486	100	151	3,5
Trabajador por cuenta propia	2.245	2.459	55	214	4,9
Obrero, empleado particular	735	863	19	128	3,0
Obrero, empleado del gobierno	43	60	1	17	0,4
Trabajador sin remuneración en empresas de otros hogares	53	56	1	3	0,1
Otro	0	0	0	0	0,0
Empleado doméstico	94	91	2	-3	-0,1
Patrón o empleador	170	125	3	-45	-1,0
Jornalero o Peón	665	600	13	-65	-1,5
Trabajador familiar sin remuneración	331	232	5	-99	-2,3

Datos en miles

Las posiciones ocupacionales que más incidieron en el aumento del número de ocupados en el sector rural, fueron **el trabajador por cuenta propia (4,9 p.p)** y **el obrero empleado particular (3,0 p.p)**. Por su parte disminuyeron en el número de ocupados el trabajador familiar sin remuneración (-2,3 p.p), el jornalero o peón (-1,5 p.p), el patrón o empleador (-1,0 p.p) y el empleado doméstico (-0,1 p.p)



El campo
es de todos

Minagricultura

Tasa de desempleo y población ocupada series desestacionalizadas

Septiembre de 2021

Trimestre móvil

Julio 2021 – septiembre 2021

UPRA

Unidad de Planificación Rural Agropecuaria

29 de octubre de 2021



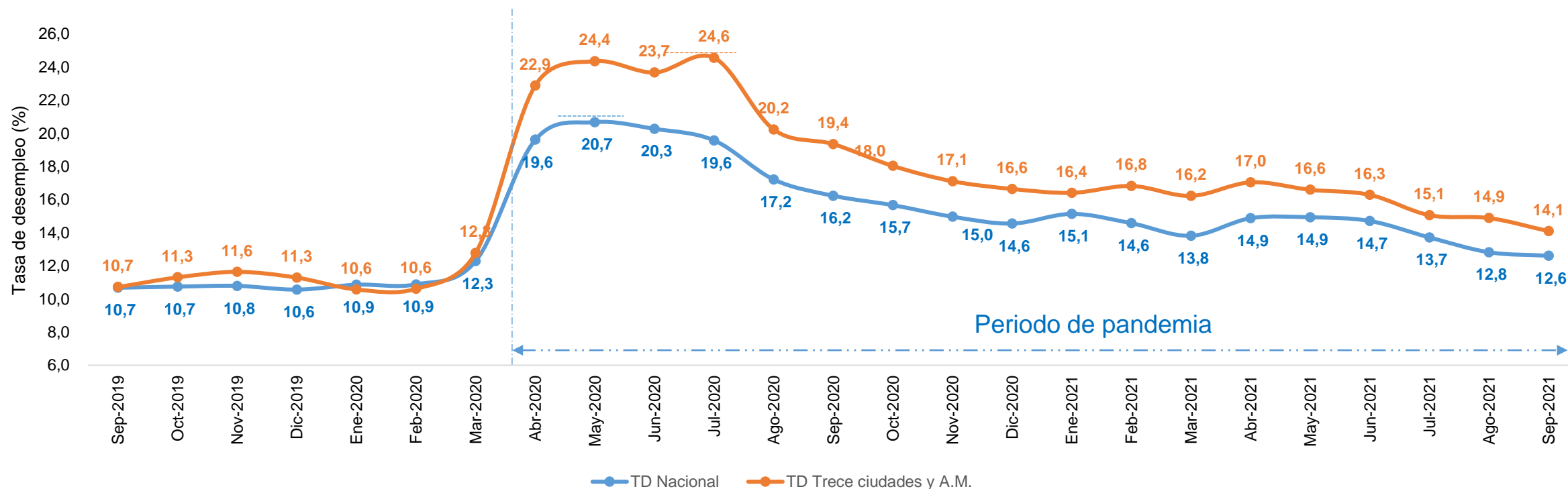
UPRAColombia



YouTube



Tasa de desempleo desestacionalizada* total nacional y 13 ciudades y áreas metropolitanas. Mensual septiembre de 2019 – septiembre de 2021



Tasa de desempleo nacional en septiembre

12,6%

inferior en 8,1 p.p a la tasa de mayo de 2020 (20,7%) que ha sido la más alta de los meses en pandemia.

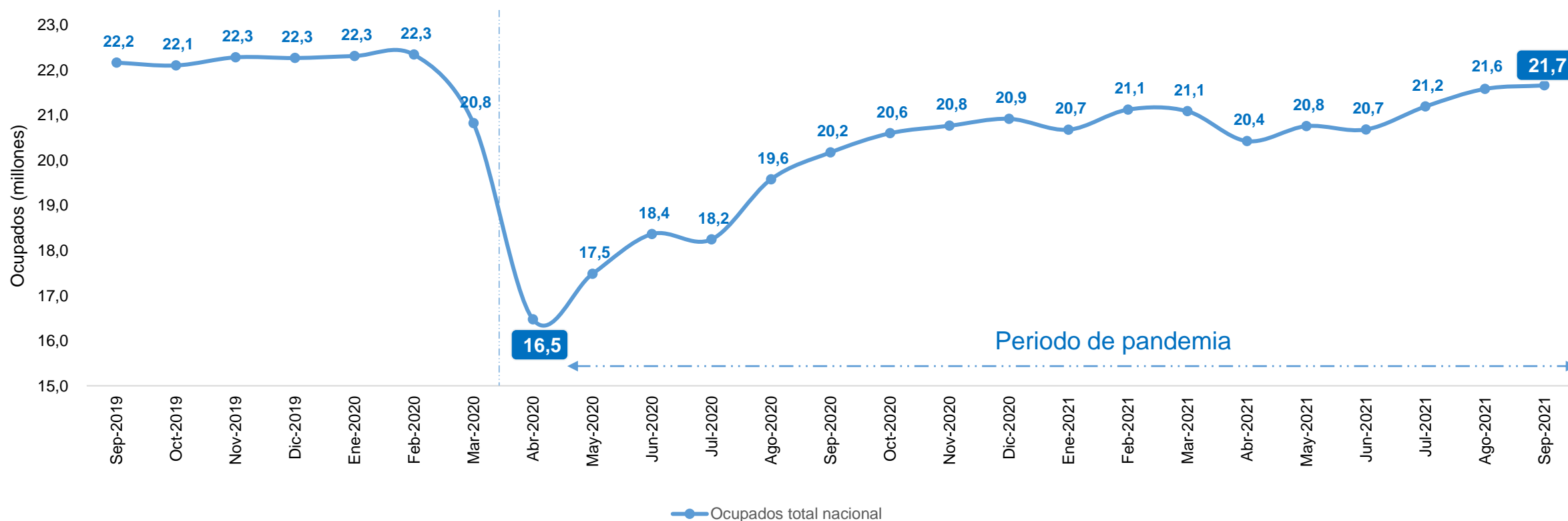
Tasa de desempleo 13 ciudades y a.m en septiembre

14,1%

inferior en 10,5 p.p a la tasa de julio de 2020 (24,6%) que ha sido la más alta de los meses en pandemia para este dominio.

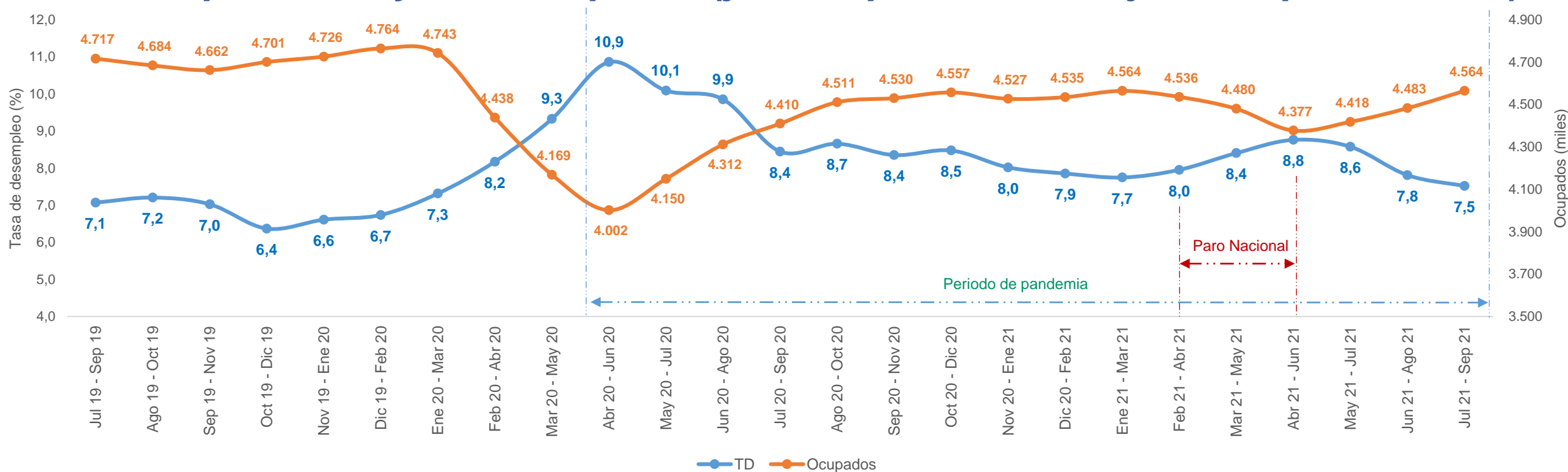
Población ocupada desestacionalizada* total nacional

Mensual septiembre de 2019 – septiembre de 2021



- Al comparar abril de 2020, que ha sido el mes con el menor número de personas ocupadas en la pandemia (16,5 millones), con septiembre del presente año con 21,7 millones, se observa que **5,2 millones de personas han regresado a la ocupación**.
- En septiembre de 2021 se alcanzó el mayor **número de personas ocupadas en el país desde que inició la pandemia**.

Tasa de desempleo y población ocupada con series desestacionalizadas Centros poblados y rural disperso (julio-septiembre 19 / julio- septiembre 21)*



Trimestre julio – septiembre de 2021

Tasa de desempleo rural
7,5%

Inferior en 3,3 p.p a la tasa del trimestre abril-junio de 2020 (10,9%) que ha sido la tasa más alta en pandemia*.

Población ocupada en el sector rural

4,6 millones

562 mil ocupados más que en el trimestre abril -junio de 2020 que fue el de menor ocupación en pandemia (4,0 millones de ocupados)



El campo
es de todos

Minagricultura

Gracias

MES
10
2021

UPRA Colombia



YouTube

