



El campo  
es de todos

Minagricultura

# Mercado laboral

**Octubre de 2021**

**Trimestre móvil**

**Agosto 2021 – octubre 2021**

**UPRA**

Unidad de Planificación Rural Agropecuaria

30 de noviembre de 2021



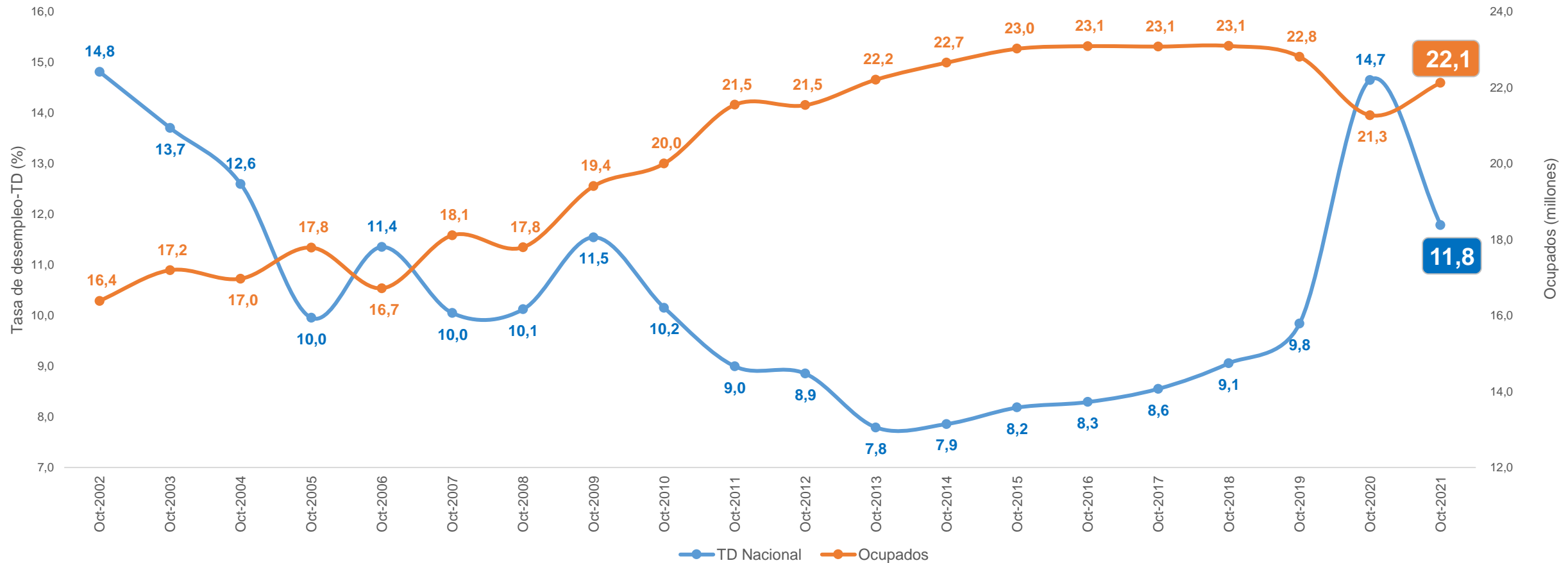
**UPRA**Colombia



YouTube



# Tasa de desempleo y población ocupada total nacional en octubre (2002-2021)



Tasa de desempleo nacional en octubre de 2021

**11,8%** inferior en 2,9 p.p a la tasa del mismo mes un año atrás (14,7%)

Población ocupada en octubre de 2021

**22,1 millones**

Superior en 854 mil a la población ocupada en octubre de 2020

# Población ocupada según rama de actividad económica en octubre (2019-2021) Total nacional

Rama de actividad	octubre 2019	octubre 2020	octubre 2021	Variación 2020-2019	Variación 2021-2020
<b>Ocupados Total Nacional</b>	<b>22.813</b>	<b>21.275</b>	<b>22.128</b>	<b>854</b>	<b>-685</b>
Actividades profesionales, científicas, técnicas y servicios administrativos	1.444	1.228	1.440	212	-4
Industria manufacturera	2.665	2.520	2.657	137	-8
Alojamiento y servicios de comida	1.712	1.480	1.592	113	-120
Transporte y almacenamiento	1.515	1.507	1.605	97	90
Administración pública y defensa, educación y atención de la salud humana	2.542	2.289	2.380	91	-163
Actividades financieras y de seguros	319	233	322	88	2
Construcción	1.496	1.464	1.539	75	43
Comercio y reparación de vehículos	4.248	4.024	4.093	69	-154
<b>Agricultura, ganadería, caza, silvicultura y pesca</b>	<b>3.845</b>	<b>3.644</b>	<b>3.693</b>	<b>49</b>	<b>-152</b>
Suministro de Electricidad Gas y Agua^	293	359	392	33	99
Actividades inmobiliarias	307	287	258	-29	-49
Información y comunicaciones	300	316	285	-31	-15
Actividades artísticas, entretenimiento recreación y otras actividades de servicios	2.127	1.923	1.870	-54	-257

En octubre de 2021, la población ocupada del país **aumentó en 854 mil personas** con respecto a octubre de 2020, pero **disminuyó en 685 mil ocupados** al compararse con octubre de 2019 (mes sin COVID-19).

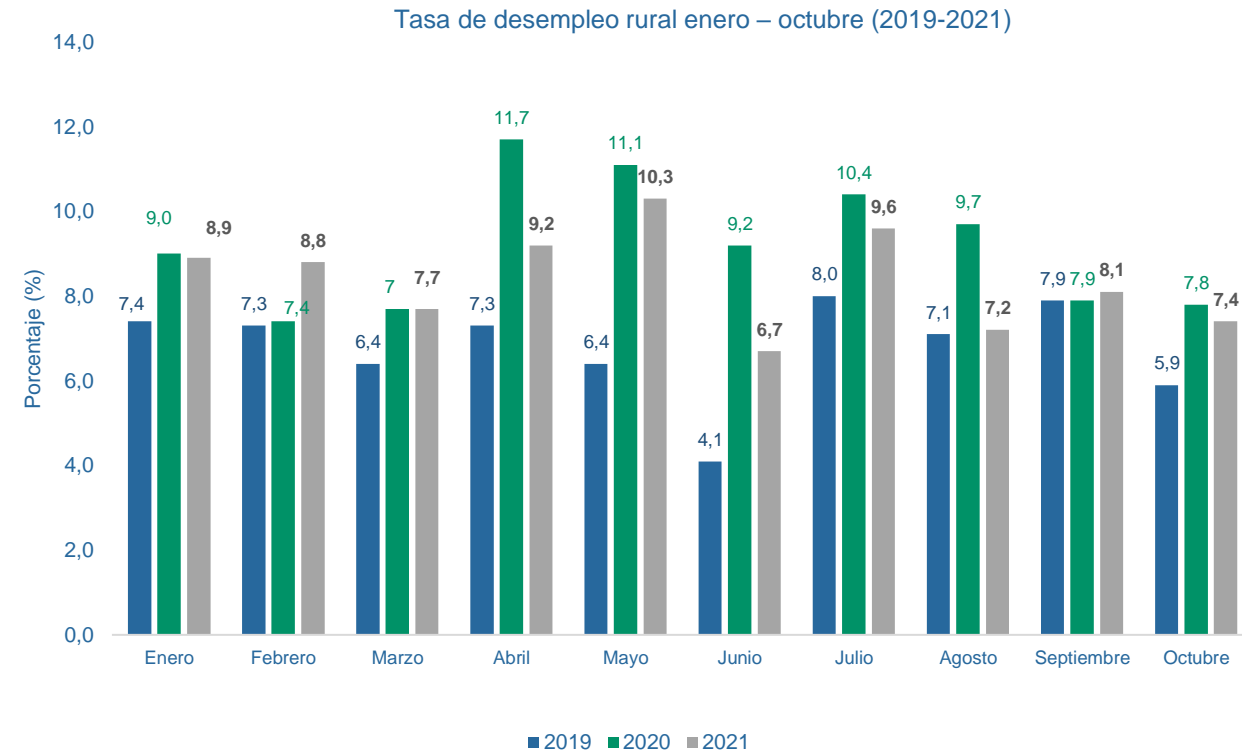
Por su parte, en octubre de 2021 la **agricultura, ganadería, caza, silvicultura y pesca aumentó en 49 mil ocupados en comparación** con octubre de 2020 y **se redujo en 152 mil ocupados** con respecto a octubre de 2019 (mes sin COVID – 19).



# Tasa de desempleo y principales indicadores del mercado laboral en los centros poblados y rural disperso en octubre (2020-2021)

Concepto	Octubre 2020	Octubre 2021	Variación absoluta
<b>Población económicamente activa</b>	5.319	5.374	55
<b>Ocupados</b>	4.905	4.974	69
<b>Desocupados</b>	414	400	-14
<b>Inactivos</b>	3.506	3.519	13
<b>Tasa de desempleo – TD (%)</b>	7,8	7,4	-0,4
<b>Tasa de ocupación – TO (%)</b>	55,6	55,9	0,3
<b>Tasa global de participación –TGP (%)</b>	60,3	60,4	0,1

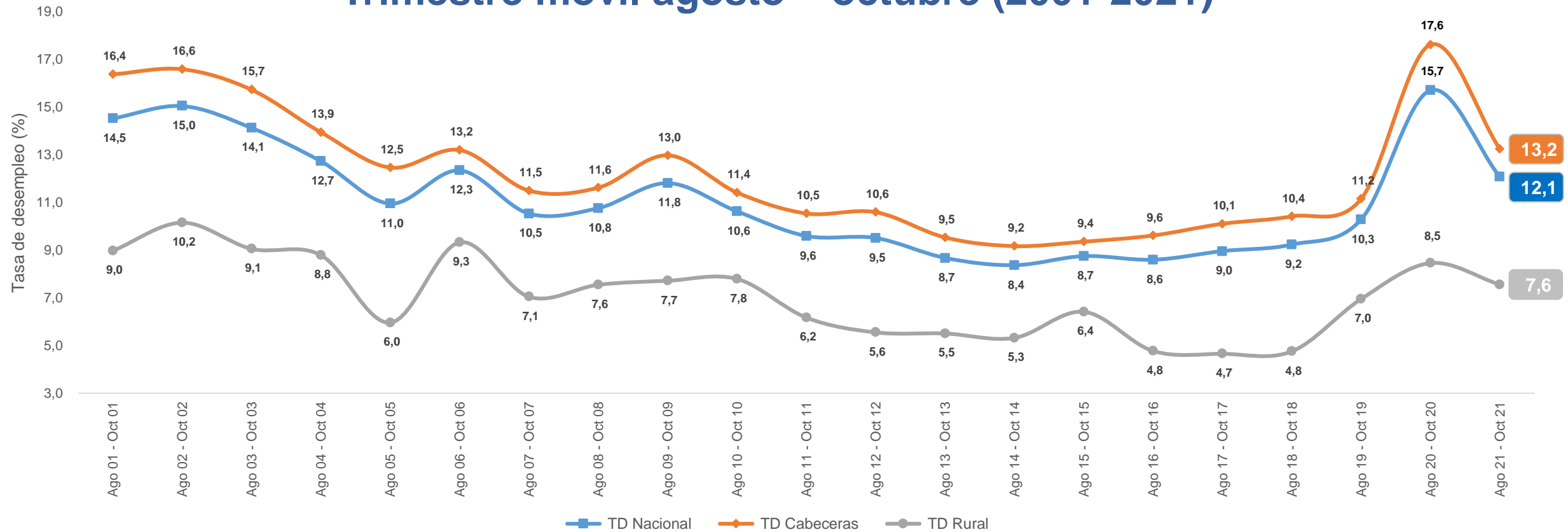
Datos en miles



- En octubre, la **tasa de desempleo en el sector rural fue de 7,4%**, lo que representó una **disminución de 0,4 puntos porcentuales** en comparación con la misma tasa presentada en octubre de 2020 (7,8%) y un **aumento de 1,5 puntos porcentuales con respecto a la tasa de desempleo presentada en octubre de 2019 (5,9%)**.
- En octubre, la población ocupada en el sector rural **aumentó en 69 mil personas** con respecto a octubre de 2020.

# Tasa de desempleo total nacional, cabeceras y rural

## Trimestre móvil agosto – octubre (2001-2021)



Tasa de desempleo nacional

**12,1%**

inferior en 3,6 p.p  
a la tasa del mismo trimestre  
un año atrás (15,7%)

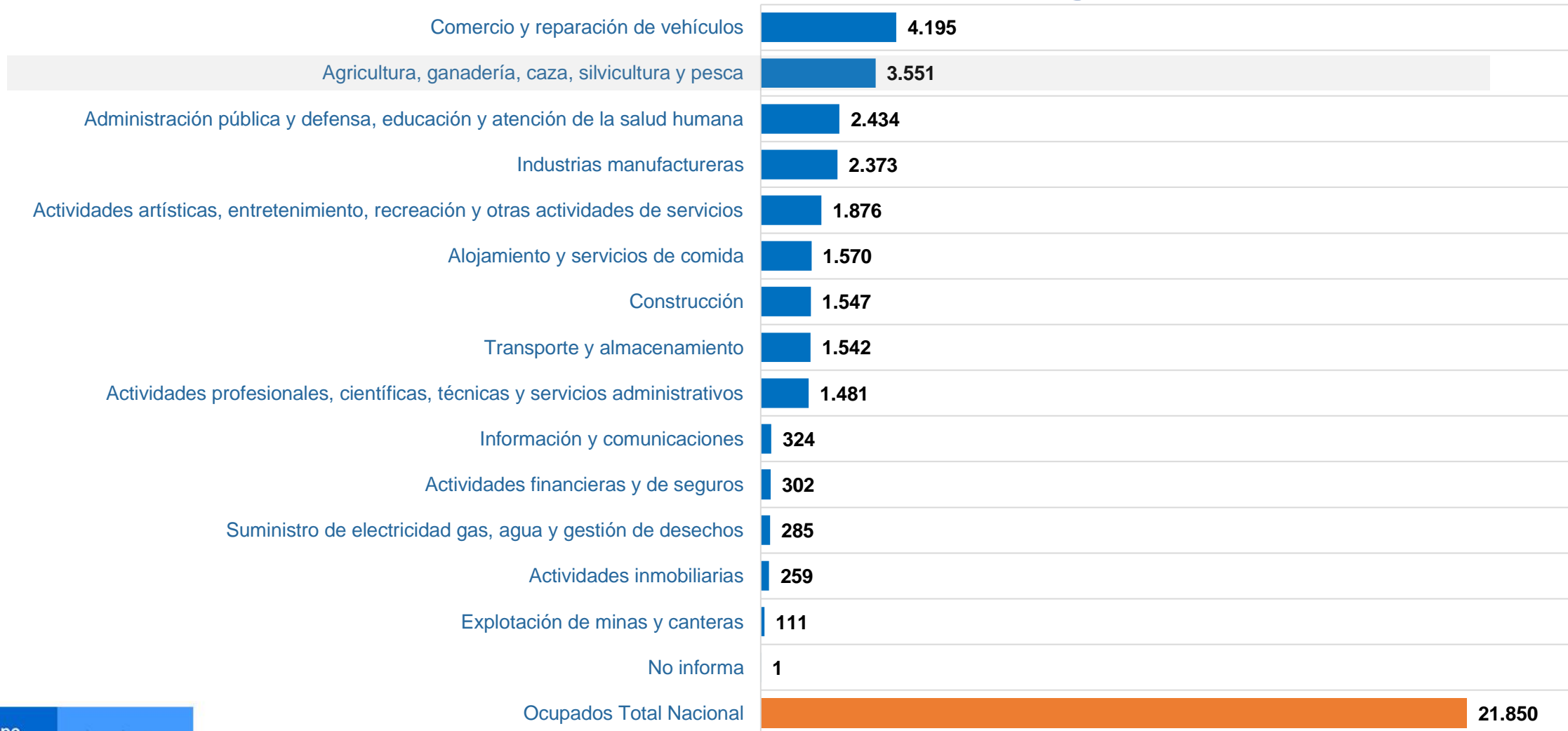
Tasa de desempleo rural

**7,6%**

inferior en 0,9 p.p  
a la tasa del mismo trimestre  
un año atrás (8,5%)

# Población ocupada según rama de actividad económica

## Total nacional (miles de personas) trimestre móvil agosto – octubre de 2021



La agricultura, ganadería, caza, silvicultura y pesca fue la segunda actividad económica que más personas ocupó en el trimestre con 3,6 millones de ocupados (16,3%).

# Variación de la población ocupada según rama de actividad económica

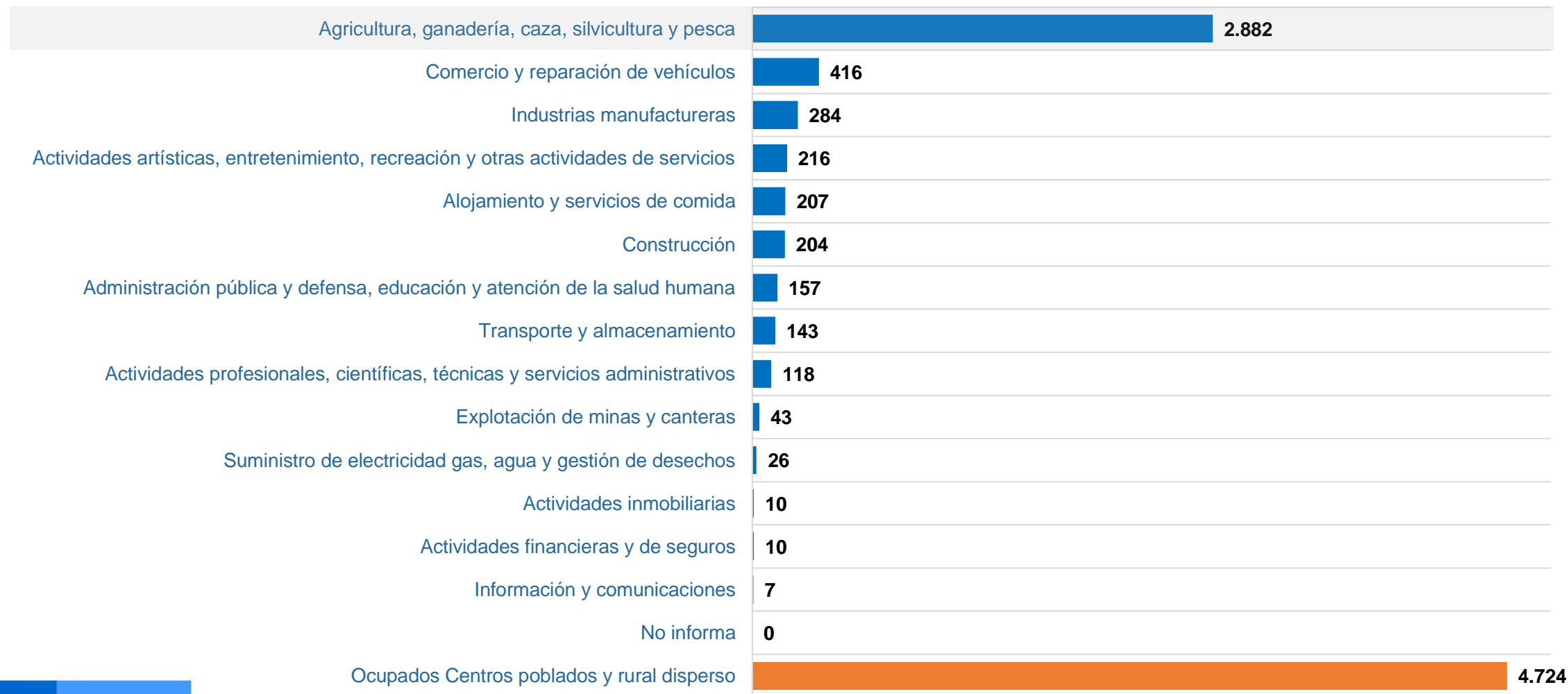
## Total nacional (miles de personas) trimestre móvil agosto – octubre (2020-2021)



La agricultura, ganadería, caza, silvicultura y pesca **disminuyó en 88 mil ocupados.**

# Población ocupada según rama de actividad económica

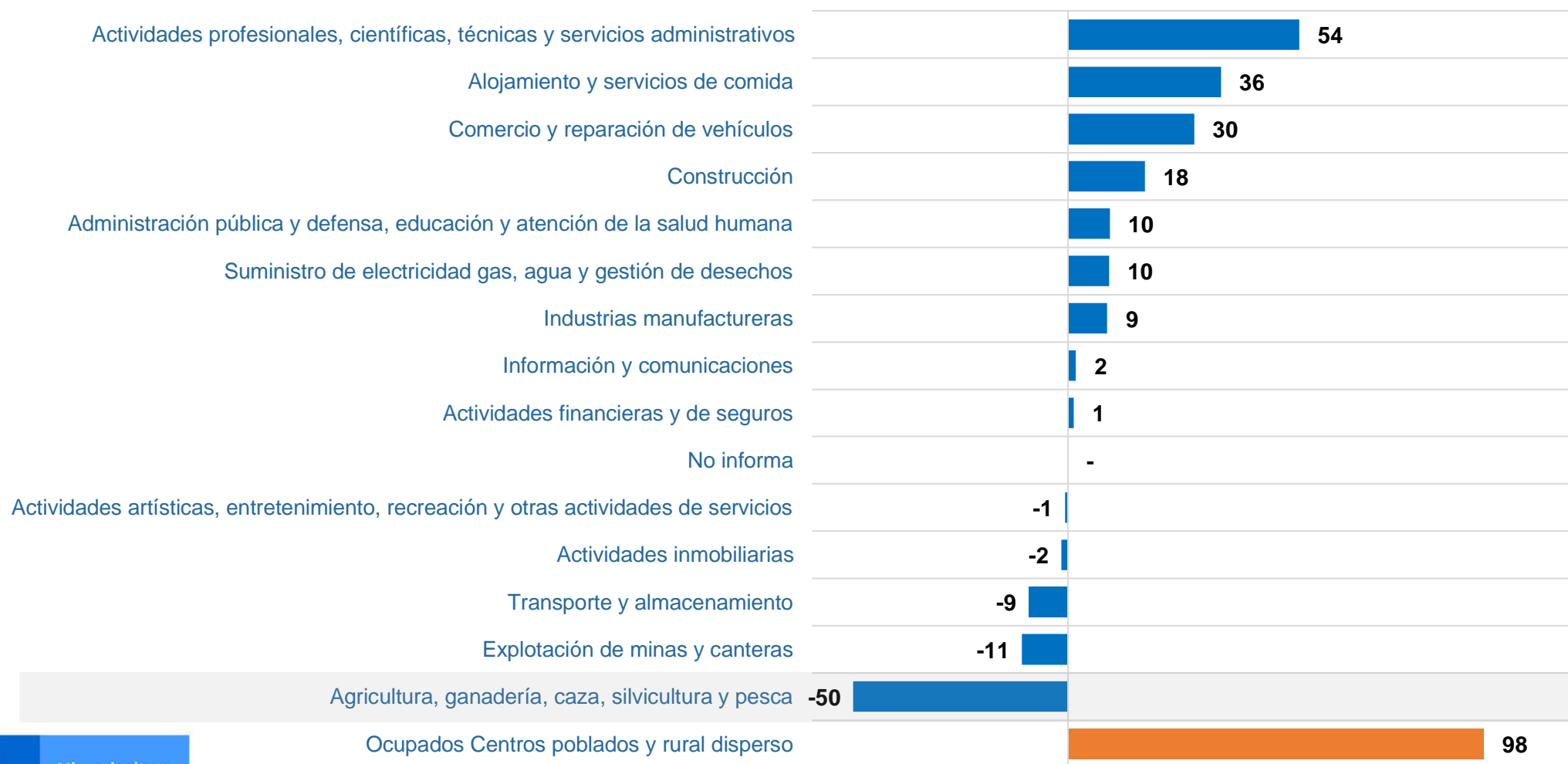
## Sector Rural (miles de personas) trimestre móvil agosto – octubre de 2021



La agricultura, ganadería, caza, silvicultura y pesca es la actividad económica que ocupa a más personas en el sector rural.



# Variación de la población ocupada según rama de actividad económica Sector rural (miles de personas) trimestre móvil agosto – octubre (2020-2021)



La agricultura, ganadería, caza, silvicultura y pesca **disminuyó en 50 mil ocupados.**

# Distribución porcentual , variación y contribución a la variación de la población ocupada según ramas de actividad centro poblados y rural disperso trimestre móvil agosto – octubre (2020-2021)

Rama de actividad	Ago 20 – Oct 20	Ago 21 – oct 21	Variación absoluta	Variación (%)	Distribución (%)	Contribución p.p
<b>Ocupados Centros poblados y rural disperso</b>	<b>4.626</b>	<b>4.724</b>	<b>98</b>	<b>2,1</b>	<b>100,0</b>	<b>2,1</b>
<b>Agricultura, ganadería, caza, silvicultura y pesca</b>	<b>2.933</b>	<b>2.882</b>	<b>-50</b>	<b>-1,7</b>	<b>61,0</b>	<b>-1,1</b>
Comercio y reparación de vehículos	386	416	30	7,7	8,8	0,6
Industrias manufactureras	275	284	9	3,4	6,0	0,2
Actividades artísticas, entretenimiento, recreación y otras actividades de servicios	216	216	-1	-0,3	4,6	0,0
Alojamiento y servicios de comida	171	207	36	21,0	4,4	0,8
Construcción	186	204	18	9,7	4,3	0,4
Administración pública y defensa, educación y atención de la salud humana	147	157	10	6,7	3,3	0,2
Transporte y almacenamiento	152	143	-9	-6,0	3,0	-0,2
Actividades profesionales, científicas, técnicas y servicios administrativos	64	118	54	84,6	2,5	1,2
Explotación de minas y canteras	54	43	-11	-20,0	0,9	-0,2
Suministro de electricidad gas, agua y gestión de desechos	17	26	10	58,5	0,6	0,2
Actividades inmobiliarias	12	10	-2	-13,3	0,2	0,0
Actividades financieras y de seguros	8	10	1	16,4	0,2	0,0
Información y comunicaciones	6	7	2	33,2	0,2	0,0
No informa	0	0	0		0,0	0,0

Datos en miles

La actividad económica con la **mayor participación en la generación de empleo en el campo, fue la agricultura, ganadería, caza, silvicultura y pesca con el 61,0%**, quien presentó una disminución de 1,7% respecto al mismo periodo del año anterior.

# Distribución porcentual, variación absoluta y contribución a la variación de la población ocupada según posición ocupacional centros poblados y rural disperso trimestre móvil agosto – octubre (2020-2021)

Posición ocupacional	Ago 20 – Oct 20	Ago 21 – Oct 21	Distribución (%)	Variación absoluta	Contribución en p.p
<b>Ocupados Centros poblados y rural disperso</b>	<b>4.626</b>	<b>4.724</b>	<b>100</b>	<b>98</b>	<b>2,1</b>
Trabajador por cuenta propia	2.348	2.512	53	164	3,5
Obrero, empleado particular	829	901	19	72	1,6
Trabajador sin remuneración en empresas de otros hogares	52	58	1	6	0,1
Obrero, empleado del gobierno	49	50	1	1	0,0
Otro	3	0	0	-3	-0,1
Patrón o empleador	177	169	4	-8	-0,2
Empleado doméstico	107	96	2	-10	-0,2
Jornalero o Peón	666	632	13	-34	-0,7
Trabajador familiar sin remuneración	395	305	6	-89	-1,9

Datos en miles

Las posiciones ocupacionales que más incidieron en el aumento del número de ocupados en el sector rural, fueron **el trabajador por cuenta propia (3,5 p.p)** y **el obrero empleado particular (1,6 p.p)**. Por su parte disminuyeron en el número de ocupados el trabajador familiar sin remuneración (-1,9 p.p), el jornalero o peón (-0,7 p.p), el empleado doméstico (-0,2 p.p) y el patrón o empleador (-0,2 p.p)





El campo  
es de todos

Minagricultura

# Tasa de desempleo y población ocupada series desestacionalizadas

**Octubre de 2021**

**Trimestre móvil**

**Agosto 2021 – octubre 2021**

**UPRA**

Unidad de Planificación Rural Agropecuaria

30 de noviembre de 2021



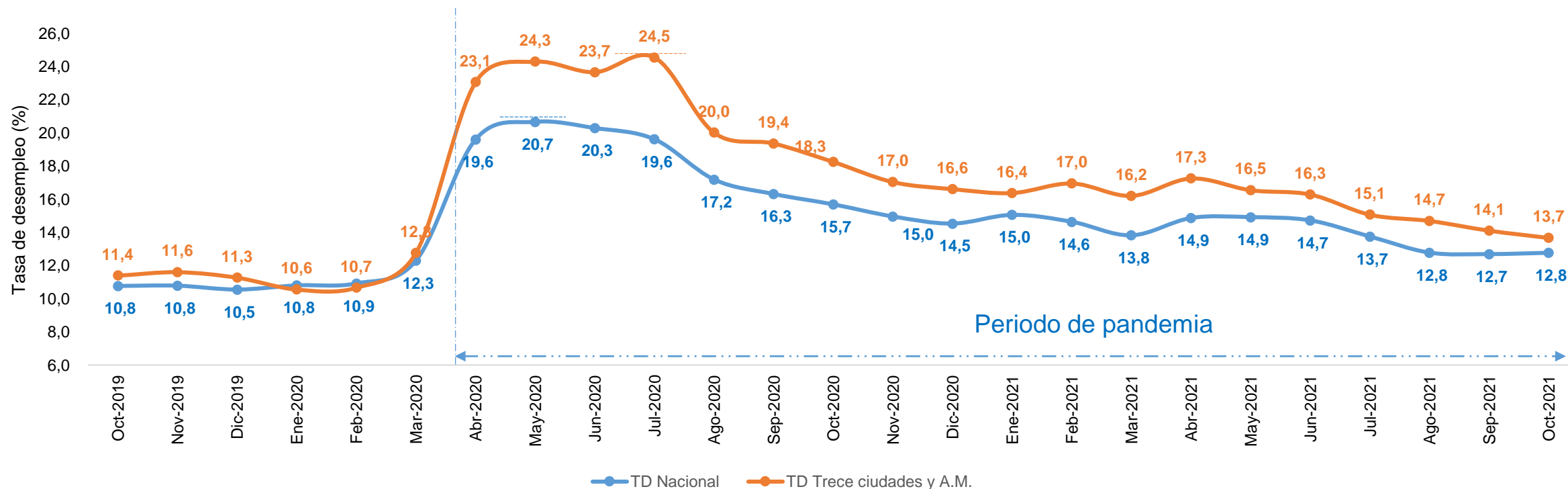
**UPRA**Colombia



YouTube



# Tasa de desempleo desestacionalizada\* total nacional y 13 ciudades y áreas metropolitanas. Mensual octubre de 2019 – octubre de 2021



Tasa de desempleo nacional en octubre

**12,8%**

inferior en 7,9 p.p a la tasa de mayo de 2020 (20,7%) que ha sido la más alta de los meses en pandemia.

Tasa de desempleo 13 ciudades y a.m en octubre

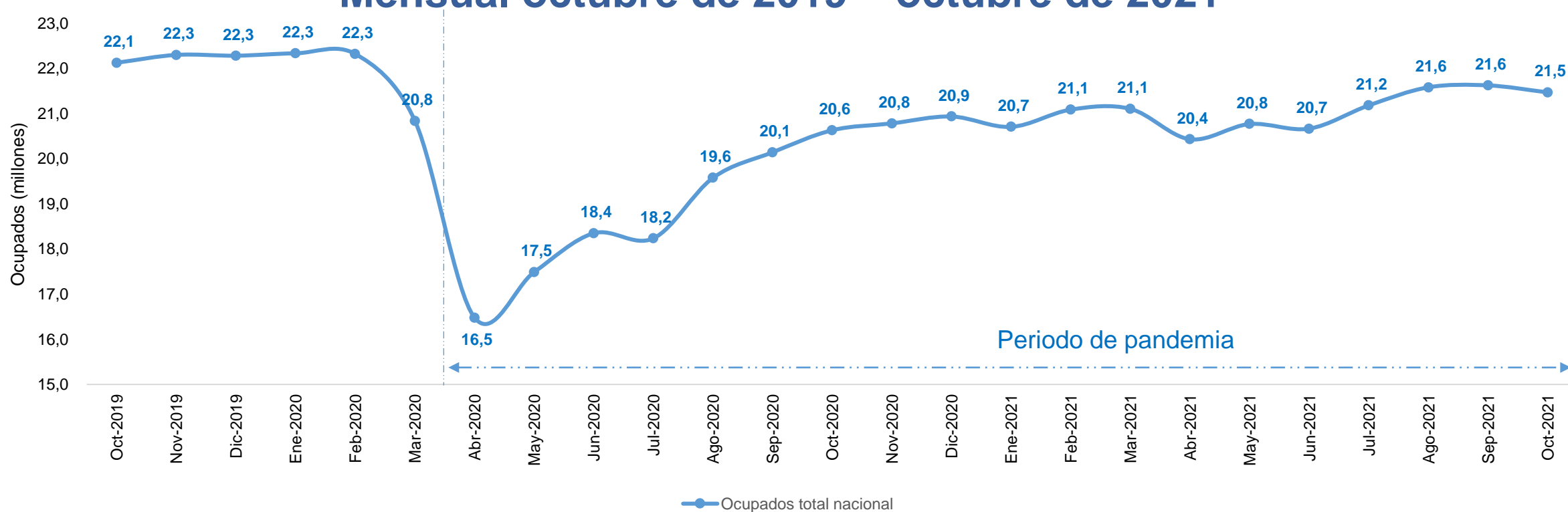
**13,7%**

inferior en 10,9 p.p a la tasa de julio de 2020 (24,5%) que ha sido la más alta de los meses en pandemia para este dominio.



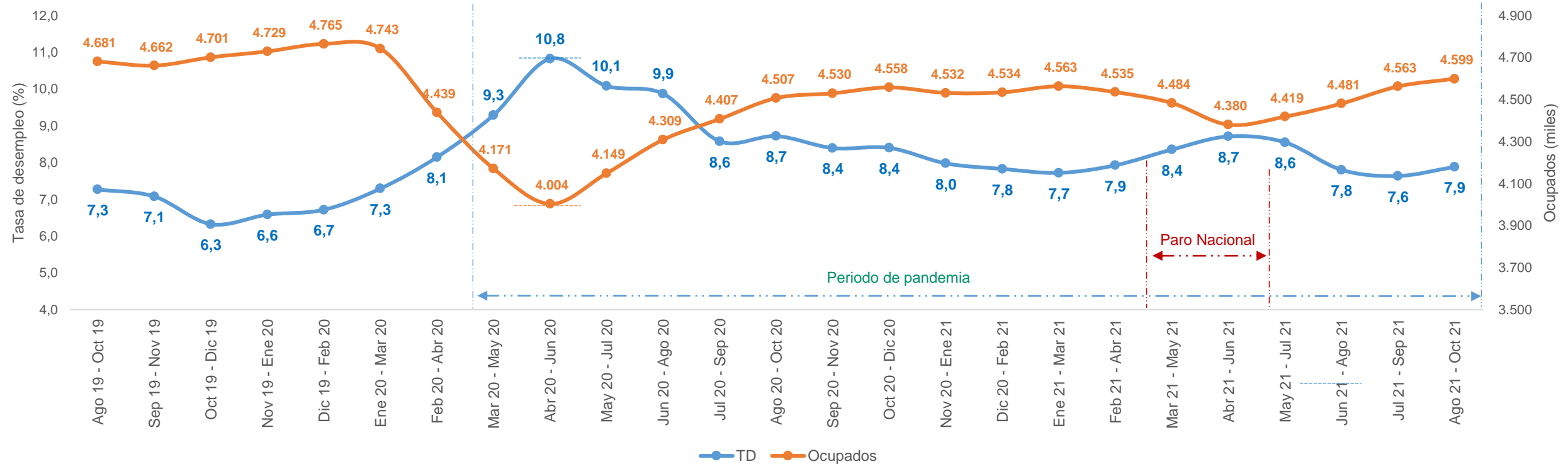
# Población ocupada desestacionalizada\* total nacional

## Mensual octubre de 2019 – octubre de 2021



- Al comparar abril de 2020, que ha sido el mes con el menor número de personas ocupadas en la pandemia (16,5 millones), con octubre del presente año (21,5 millones), se observa que **5,0 millones de personas han regresado a la ocupación.**

# Tasa de desempleo y población ocupada con series desestacionalizadas Centros poblados y rural disperso (agosto-octubre 19 / agosto- octubre 21)\*



Trimestre agosto – octubre de 2021

Tasa de desempleo rural  
**7,9%**

Inferior en 2,9 p.p a la tasa del trimestre abril-junio de 2020 (10,8%) que ha sido la tasa más alta en pandemia\*.

Población ocupada en el sector rural

**4,6 millones**

595 mil ocupados más que en el trimestre abril-junio de 2020 que fue el de menor ocupación en pandemia (4,0 millones de ocupados)





El campo  
es de todos

Minagricultura

Gracias

MES  
**11**  
2021

UPRA Colombia



YouTube

