



El campo  
es de todos

Minagricultura

# Mercado laboral

**Mayo de 2021**

**Trimestre móvil**

**Marzo 2021 – mayo 2021**

**UPRA**

Unidad de Planificación Rural Agropecuaria

30 de junio de 2021



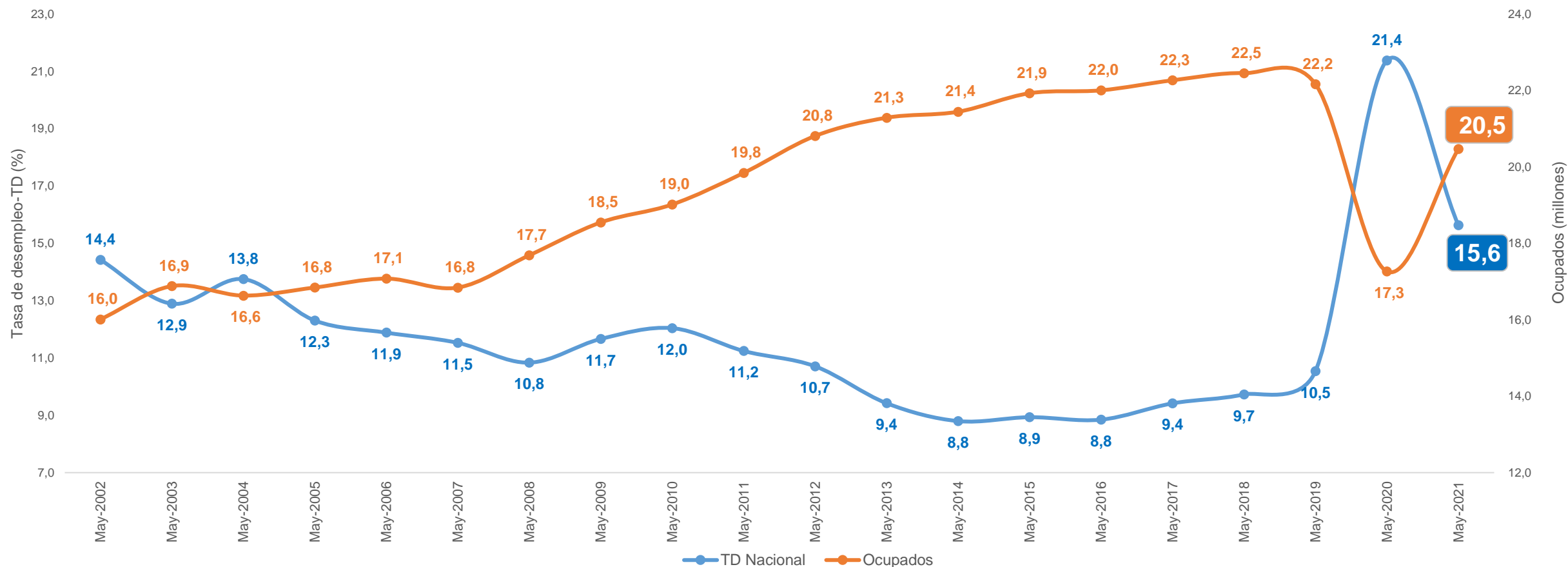
**UPRA**Colombia



YouTube



# Tasa de desempleo y población ocupada total nacional en mayo (2002-2021)



Tasa de desempleo nacional en mayo de 2021

15,6%

inferior en 5,7 p.p a la tasa del mismo mes un año atrás (21,4%)

Población ocupada en mayo de 2021

20,5 millones

Superior en 3,2 millones a la población ocupada en mayo de 2020

# Población ocupada según rama de actividad económica en mayo (2019-2021) Total nacional

Rama de actividad	Mayo 2019	Mayo 2020	Mayo 2021	Variación 2020-2021	Variación 2019-2021
Población ocupada	22.164	17.262	20.467	3.207	-1.697
Comercio y reparación de vehículos	4.259	3.349	4.061	712	-198
Construcción	1.470	1.006	1.455	449	-15
Industrias manufactureras	2.468	1.752	2.148	396	-320
Actividades artísticas, entretenimiento, recreación y otras actividades de servicios	1.916	1.375	1.720	345	-196
Administración pública y defensa, educación y atención de la salud humana	2.701	2.014	2.304	290	-397
Transporte y almacenamiento	1.560	1.356	1.585	229	25
Alojamiento y servicios de comida	1.579	1.169	1.366	197	-213
<b>Agricultura, ganadería, caza, silvicultura y pesca</b>	<b>3.252</b>	<b>2.684</b>	<b>2.865</b>	<b>181</b>	<b>-387</b>
Suministro de electricidad gas, agua y gestión de desechos	680	636	761	125	81
Actividades inmobiliarias	282	165	289	124	7
Actividades financieras y de seguros	294	282	369	87	75
Información y comunicaciones	354	250	301	51	-53
Actividades profesionales, científicas, técnicas y servicios administrativos	1.348	1.217	1.242	25	-106

Datos en miles

En mayo de 2021, la población ocupada del país **aumentó en 3,2 millones de personas** con respecto a mayo de 2020, pero **disminuyó en 1,7 millones de ocupados al compararse con mayo de 2019 (mes sin COVID-19)**.

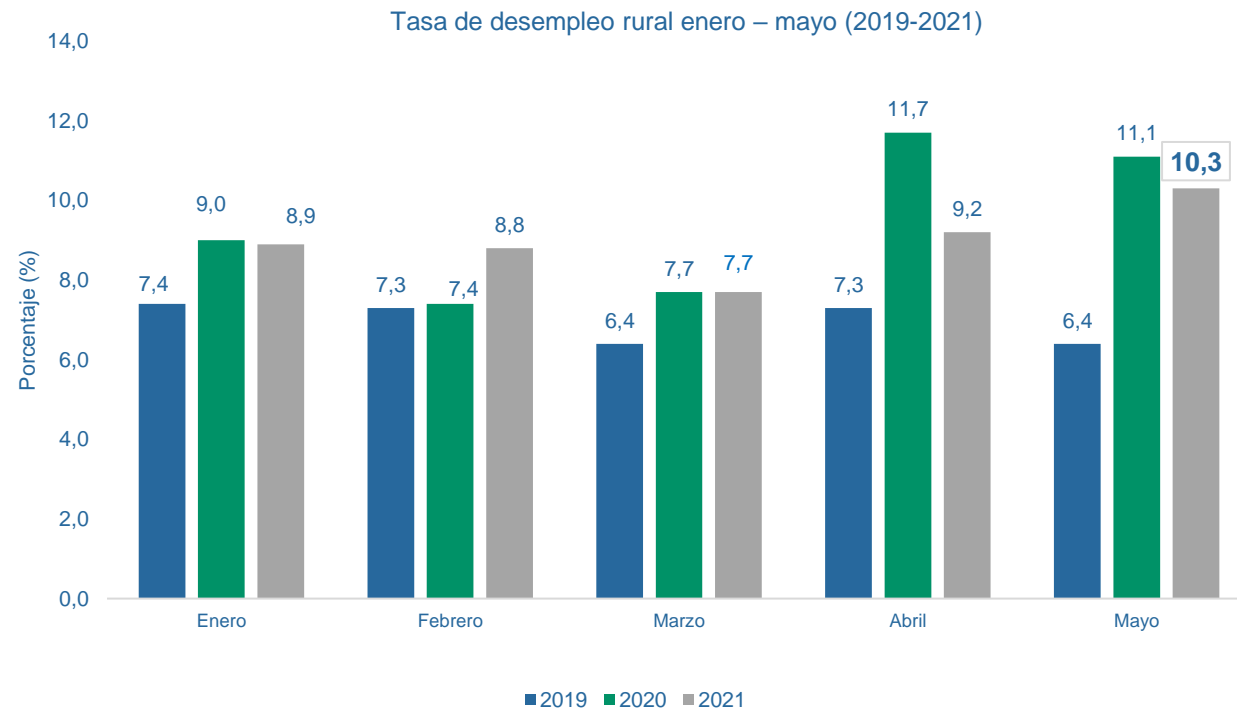
Por su parte, en mayo de 2021 la **agricultura, ganadería, caza, silvicultura y pesca aumentó en 181 mil ocupados en comparación** con mayo de 2020 **y disminuyó en 387 mil ocupados** con respecto a mayo de 2019 (mes sin COVID – 19).



# Tasa de desempleo y principales indicadores del mercado laboral en los centros poblados y rural disperso en mayo (2020-2021)

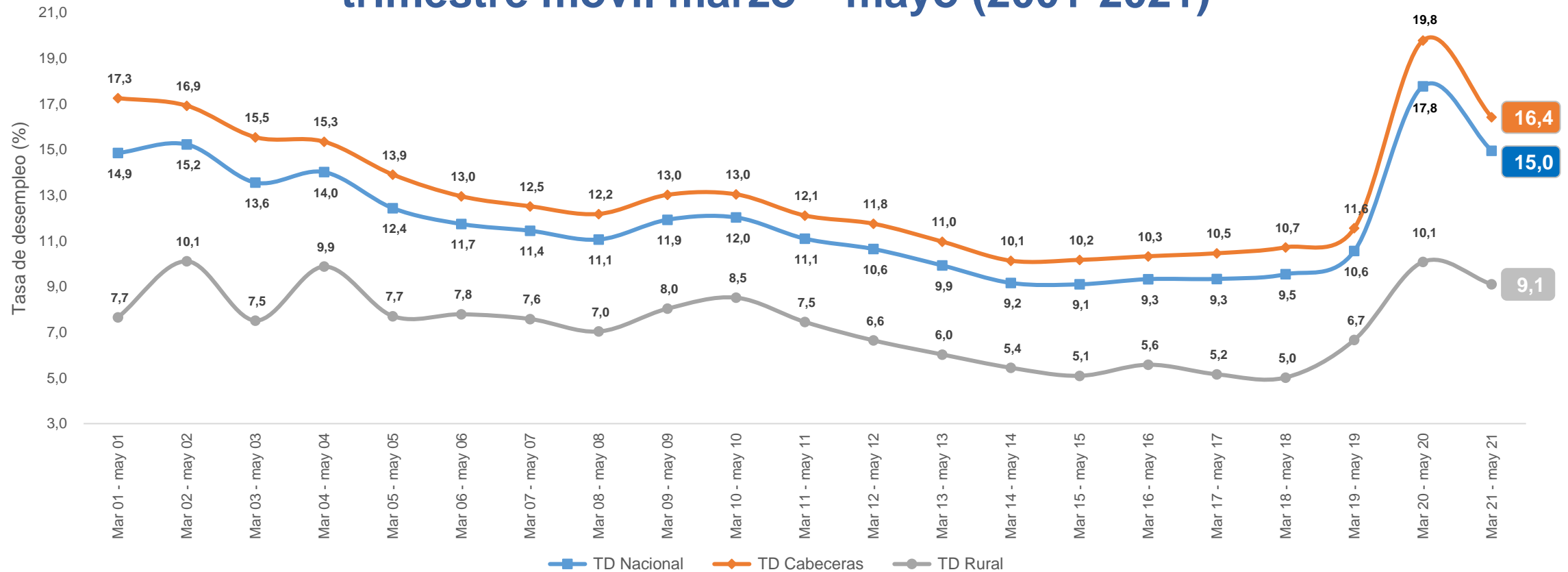
Concepto	Mayo 2020	Mayo 2021	Variación absoluta
<b>Población económicamente activa</b>	4.462	4.862	400
<b>Ocupados</b>	3.967	4.359	392
<b>Desocupados</b>	495	503	8
<b>Inactivos</b>	4.336	4.002	-334
<b>TD</b>	11,1	10,3	-0,8
<b>TO</b>	45,1	49,2	4,1
<b>TGP</b>	50,7	54,8	4,1

Datos en miles



- En mayo, la tasa de desempleo en el sector rural fue de **10,3%**, lo que representó una **disminución de 0,8 puntos porcentuales** en comparación con la misma tasa presentada en mayo de 2020 (11,1%) y un **aumento de 3,9 puntos porcentuales con respecto a la tasa de desempleo presentada en mayo de 2019 (6,4%)**.
- En mayo, la población ocupada en el sector rural **aumentó en 392 mil personas** con respecto a mayo de 2020.

# Tasa de desempleo total nacional, cabeceras y rural trimestre móvil marzo – mayo (2001-2021)

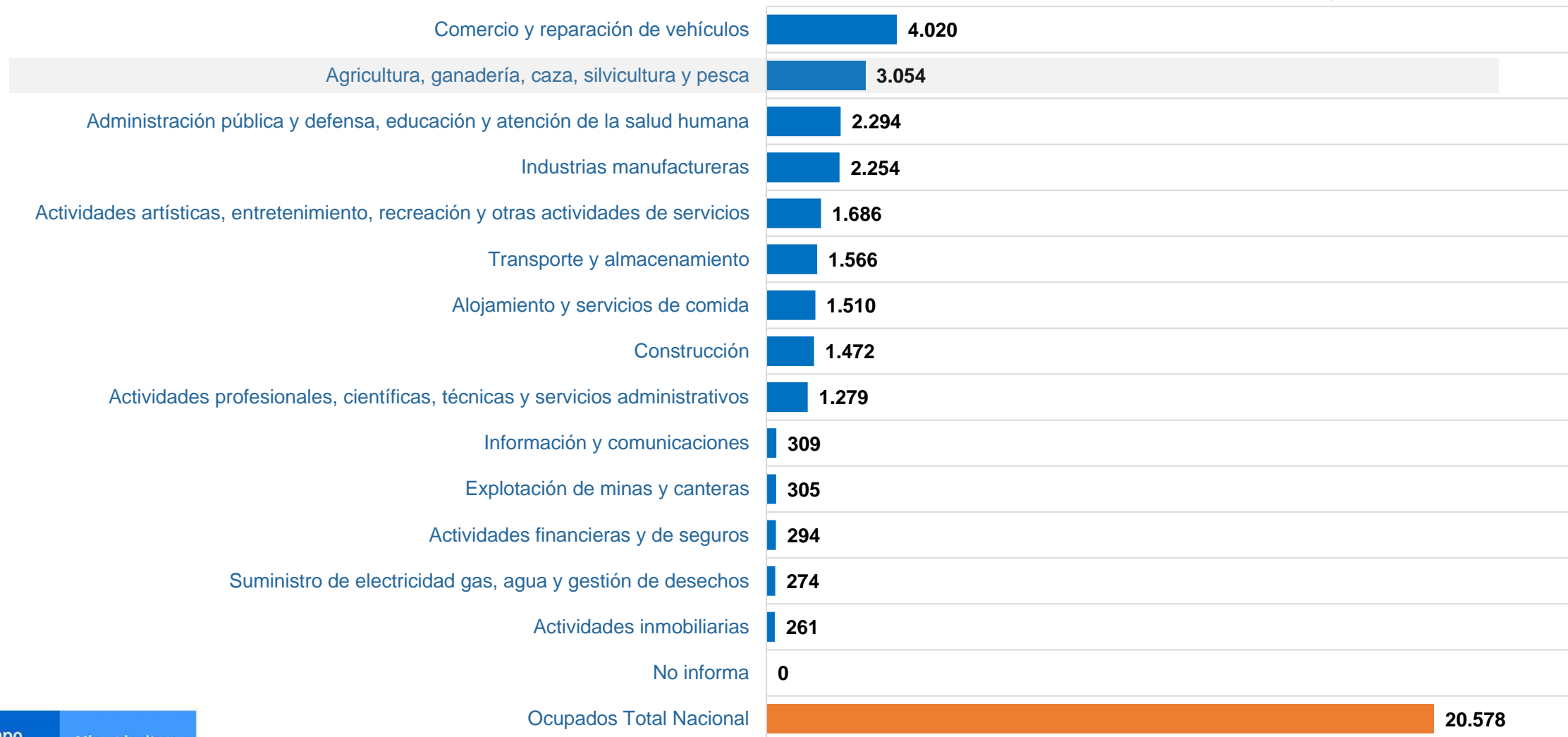


Tasa de desempleo nacional **15,0%** inferior en 2,8 p.p a la tasa del mismo trimestre un año atrás (17,8%)

Tasa de desempleo rural **9,1%** inferior en 1,0 p.p a la tasa del mismo trimestre un año atrás (10,1%)

# Población ocupada según rama de actividad económica

## Total nacional (miles de personas) trimestre móvil marzo – mayo de 2021



La agricultura, ganadería, caza, silvicultura y pesca fue la segunda actividad económica que más personas ocupó en el trimestre, con 3,0 millones de ocupados (14,8%).

# Variación de la población ocupada según rama de actividad económica

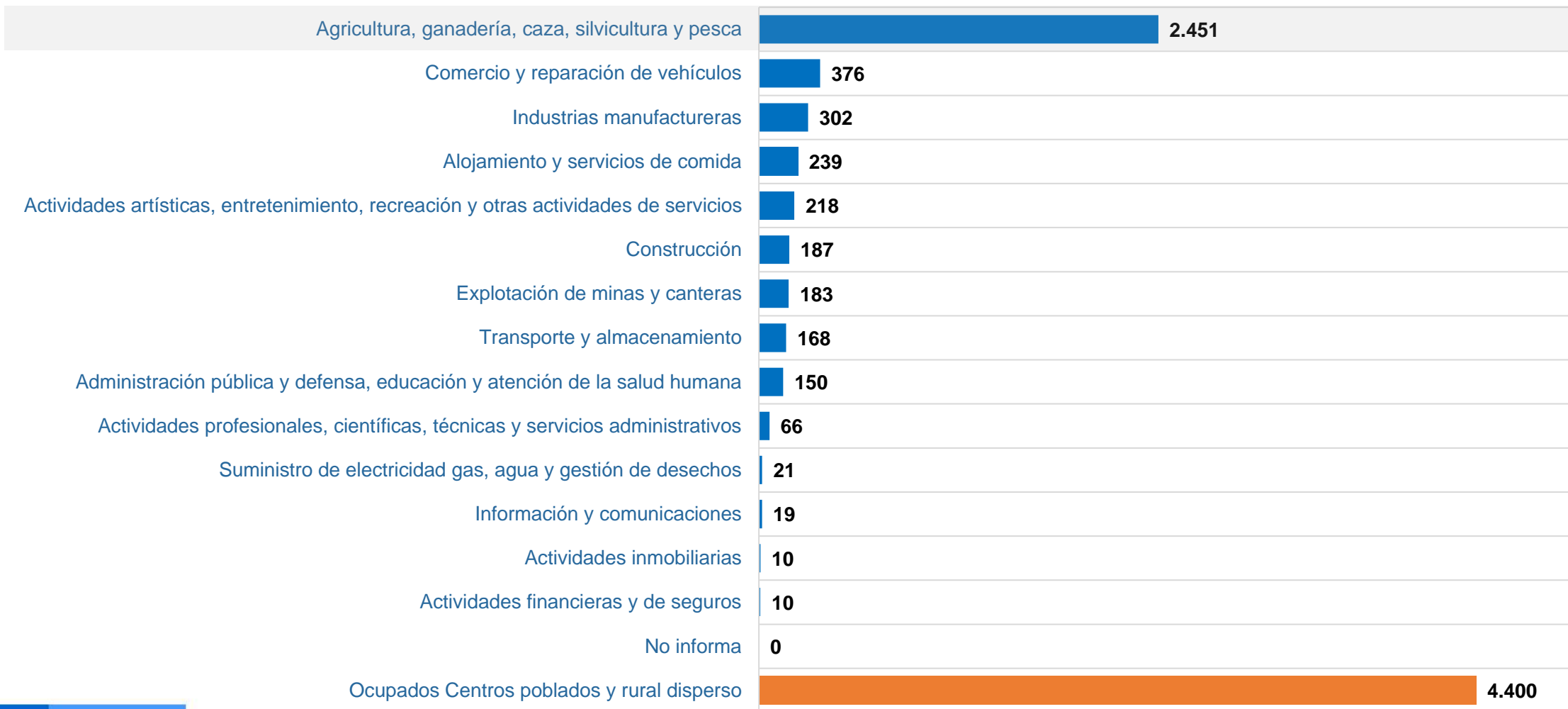
## Total nacional (miles de personas) trimestre móvil marzo – mayo (2020-2021)



La agricultura, ganadería, caza, silvicultura y pesca aumentó en 97 mil ocupados.

# Población ocupada según rama de actividad económica

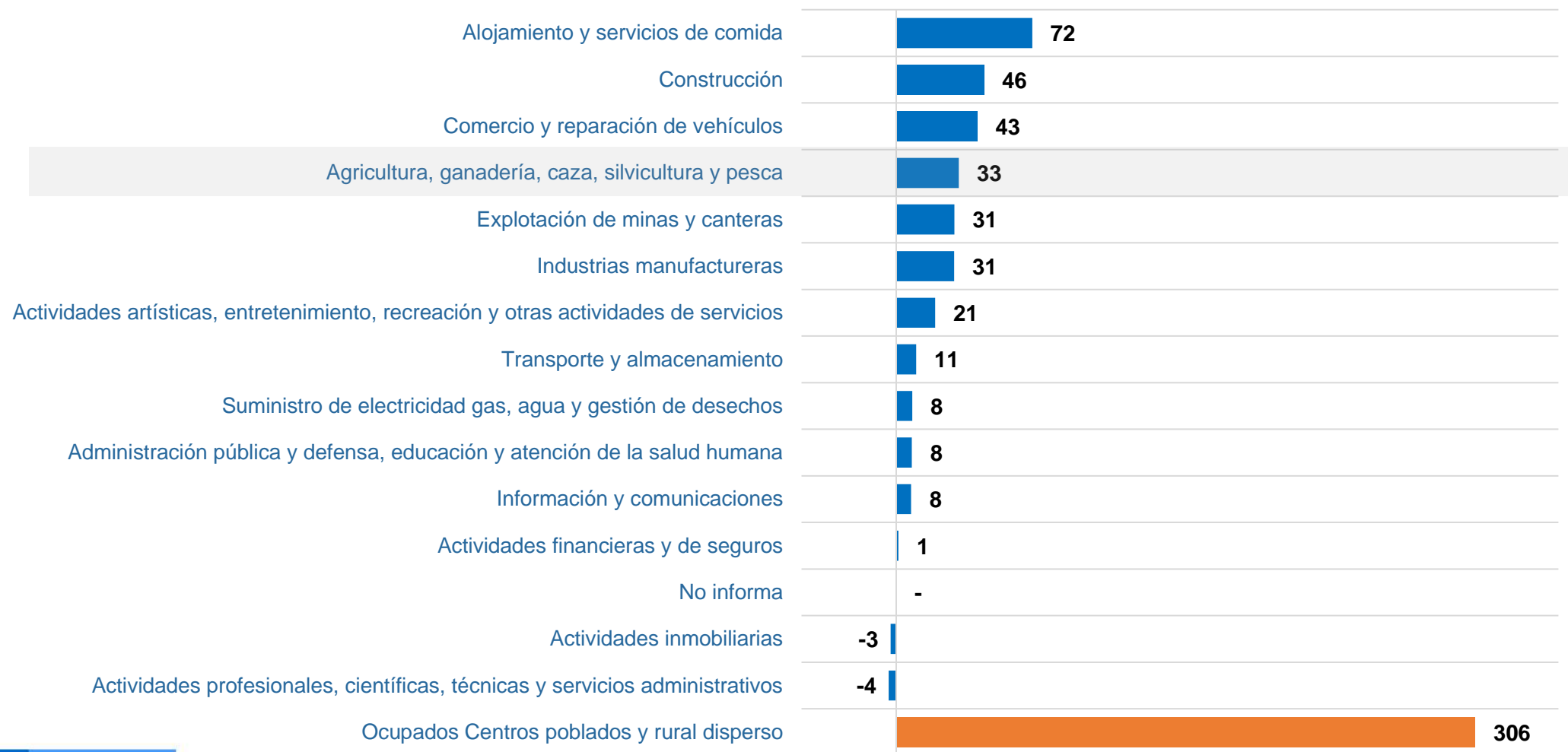
## Sector Rural (miles de personas) trimestre móvil marzo – mayo de 2021



La agricultura, ganadería, caza, silvicultura y pesca es la actividad económica que ocupa a más personas en el sector rural.



# Variación de la población ocupada según rama de actividad económica Sector rural (miles de personas) trimestre móvil marzo – mayo (2020-2021)



La agricultura, ganadería, caza, silvicultura y pesca aumentó en 33 mil ocupados.

# Distribución porcentual , variación y contribución a la variación de la población ocupada según ramas de actividad centro poblados y rural disperso trimestre móvil marzo – mayo (2020-2021)

Rama de actividad	Mar 20 – May 20	Mar 21 – May 21	Variación absoluta	Distribución (%)	Contribución p.p
<b>Ocupados Centros poblados y rural disperso</b>	<b>4.094</b>	<b>4.400</b>	<b>306</b>	<b>100,0</b>	<b>7,5</b>
Agricultura, ganadería, caza, silvicultura y pesca	2.418	2.451	33	55,7	0,8
Comercio y reparación de vehículos	333	376	43	8,5	1,0
Industrias manufactureras	271	302	31	6,9	0,7
Alojamiento y servicios de comida	167	239	72	5,4	1,8
Actividades artísticas, entretenimiento, recreación y otras actividades de servicios	198	218	21	5,0	0,5
Construcción	141	187	46	4,3	1,1
Explotación de minas y canteras	153	183	31	4,2	0,8
Transporte y almacenamiento	158	168	11	3,8	0,3
Administración pública y defensa, educación y atención de la salud humana	142	150	8	3,4	0,2
Actividades profesionales, científicas, técnicas y servicios administrativos	70	66	-4	1,5	-0,1
Suministro de electricidad gas, agua y gestión de desechos	12	21	8	0,5	0,2
Información y comunicaciones	12	19	8	0,4	0,2
Actividades inmobiliarias	13	10	-3	0,2	-0,1
Actividades financieras y de seguros	8	10	1	0,2	0,0
No informa	0	0	0	0,0	0,0

Datos en miles

El sector económico con la **mayor participación en la generación de empleo en el campo, fue el sector agricultura, ganadería, caza, silvicultura y pesca con el 55,7%**, quien presentó una variación de 1,4% respecto al mismo periodo del año anterior y una **contribución de 0,8 puntos porcentuales.**

# Distribución porcentual, variación absoluta y contribución a la variación de la población ocupada según posición ocupacional centros poblados y rural disperso trimestre móvil marzo – mayo (2020-2021)

Posición ocupacional	Mar 20 – May 20	Mar 21 – May 21	Distribución (%)	Variación absoluta	Contribución en p.p
Ocupados Centros poblados y rural disperso	4.094	4.400	100	306	7,5
Obrero, empleado particular	811	952	22	141	3,4
Trabajador por cuenta propia	2.155	2.291	52	136	3,3
Patrón o empleador	115	150	3	35	0,9
Trabajador familiar sin remuneración	264	289	7	25	0,6
Empleado doméstico	85	92	2	7	0,2
Otro	0	2	0	2	0,0
Obrero, empleado del gobierno	53	51	1	-2	0,0
Trabajador sin remuneración en empresas de otros hogares	53	42	1	-11	-0,3
Jornalero o Peón	559	532	12	-27	-0,7

Datos en miles

Las posiciones ocupacionales que más incidieron en el aumento del número de ocupados en el sector rural, fueron **el obrero, empleado particular (3,4 p.p)** y **el trabajador por cuenta propia (3,3 p.p)**. Por su parte las principales disminuciones en el número de ocupados se presentaron en el jornalero o peón (-0,7 p.p) y el trabajador sin remuneración en empresas de otros hogares (-0,3 p.p).





El campo  
es de todos

Minagricultura

# Tasa de desempleo y población ocupada series desestacionalizadas

**Mayo de 2021**

**Trimestre móvil**

**Marzo 2021 – mayo 2021**

**UPRA**

Unidad de Planificación Rural Agropecuaria

30 de junio de 2021



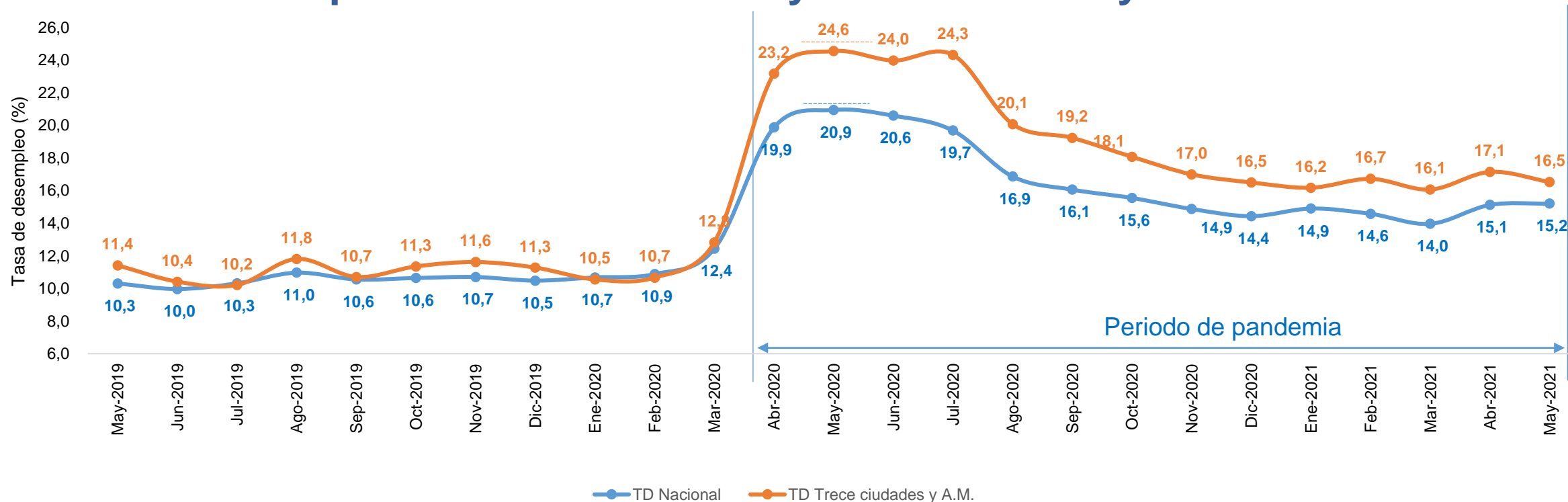
**UPRA**Colombia



YouTube



# Tasa de desempleo desestacionalizada\* total nacional y 13 ciudades y áreas metropolitanas. Mensual mayo de 2019 – mayo de 2021



Tasa de desempleo nacional en mayo

**15,2%**

inferior en 5,7 p.p a la tasa de mayo de 2020 (20,9%) que ha sido la más alta de los meses en pandemia.

**Superior en 0,1 p.p a la tasa de abril de 2021 (15,1%).**

Tasa de desempleo 13 ciudades y a.m en mayo

**16,5%**

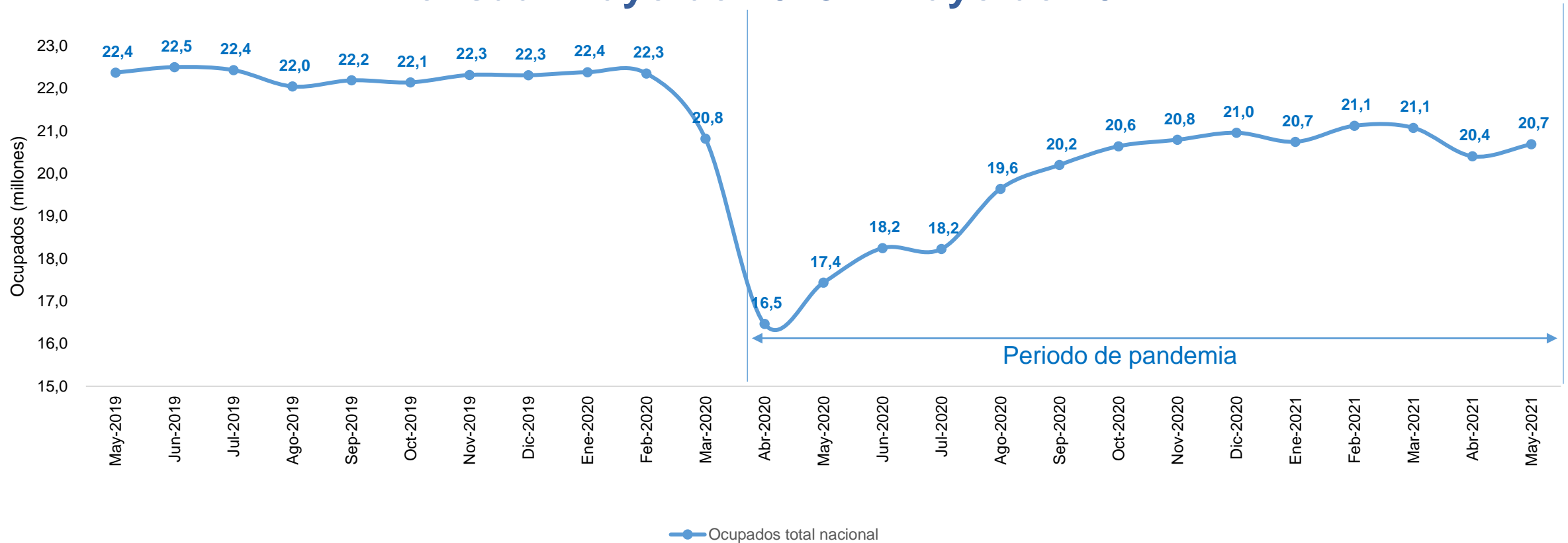
inferior en 8,0 p.p a la tasa de mayo de 2020 (24,6%) que ha sido la más alta de los meses en pandemia para este dominio.

**Inferior en 0,6 p.p a la tasa de abril de 2021 (17,1%).**



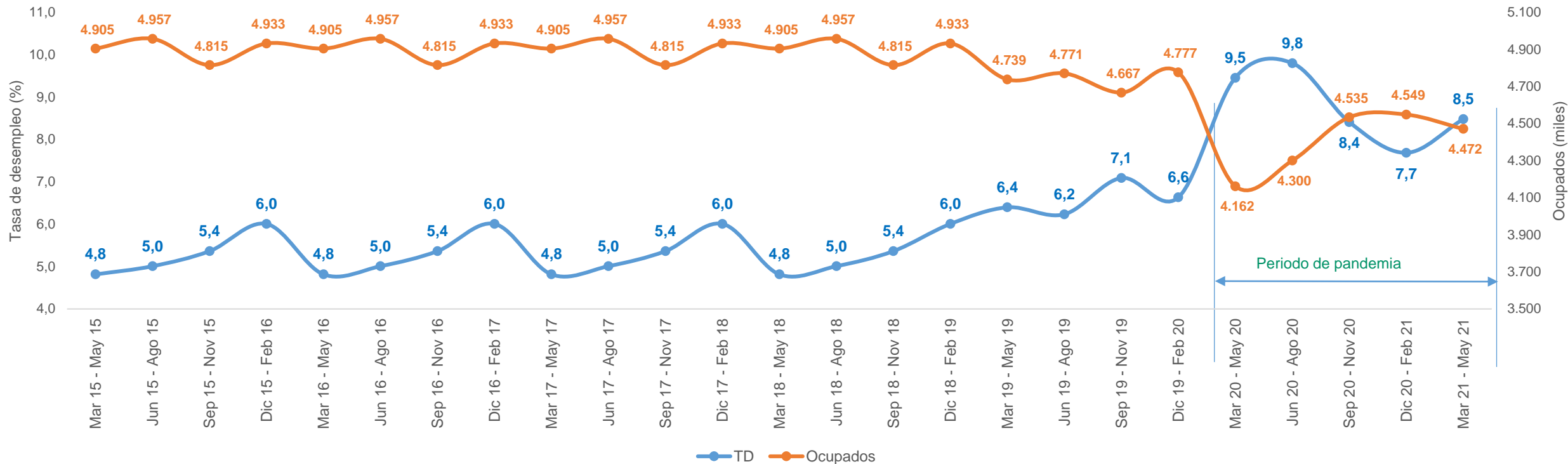
# Población ocupada desestacionalizada\* total nacional

## Mensual mayo de 2019 – mayo de 2021



- Al comparar abril de 2020, que ha sido el mes con el menor número de personas ocupadas en la pandemia (16,5 millones), con mayo del presente año con 20,7 millones, se observa que **4,2 millones de personas han regresado a la ocupación**.
- En mayo de 2021 el número de ocupados aumentó en **281 mil personas** con respecto a abril de 2021.

# Tasa de desempleo y población ocupada con series desestacionalizadas Centros poblados y rural disperso (marzo-mayo 15 / marzo- mayo 21)\*



## Trimestre marzo – mayo de 2021

Tasa de desempleo rural  
**8,5%**

Inferior en 1,3 p.p a la tasa del trimestre junio-agosto de 2020 (9,5%)  
que ha sido la tasa más alta en pandemia\*.

Población ocupada en el sector rural

**4,47 millones de ocupados**

309 mil ocupados más que en el trimestre marzo -mayo de 2020 que fue el de menor ocupación en pandemia (4,16 millones de ocupados)





El campo  
es de todos

Minagricultura

Gracias

MES  
**6**  
2021

UPRA Colombia



YouTube

