



El campo  
es de todos

Minagricultura

# Mercado laboral

Septiembre y trimestre móvil  
julio - septiembre de 2020

**UPRA**

Unidad de Planificación Rural Agropecuaria  
30 de octubre de 2020



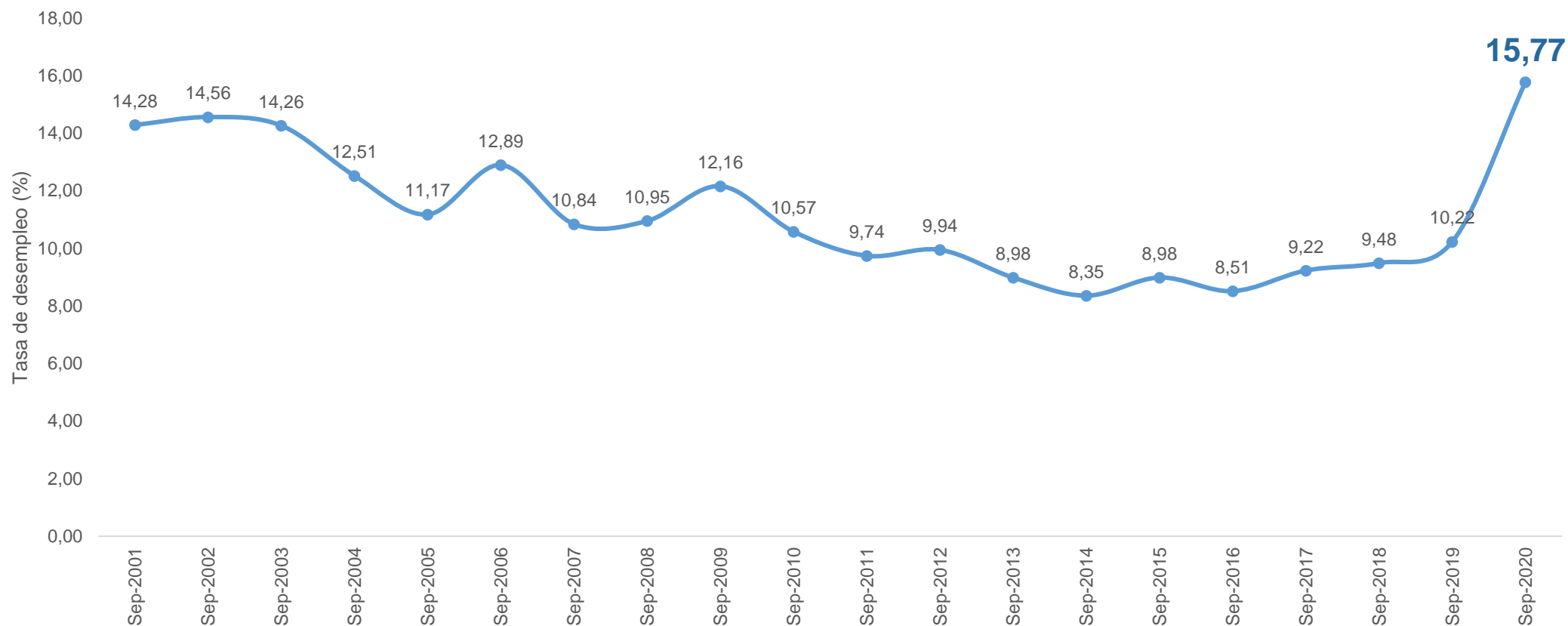
**UPRA**Colombia



YouTube



# Tasa de desempleo total nacional septiembre 2001-2020



Tasa de  
desempleo  
nacional

**15,77%**

superior en 5,55 p.p  
a la tasa del mismo mes un  
año atrás

Se explica por el aumento en **1,3 millones** de  
desocupados y la disminución de **741 mil** personas  
en la población económicamente activa



El campo  
es de todos

Minagricultura

# Población ocupada según rama de actividad económica septiembre (2019-2020)

Rama de actividad	Septiembre 2019	Septiembre 2020	Distribución (%)	Variación absoluta	Contribución en p.p
Ocupados Total Nacional	22.230	20.230	100,0	-2.000	-9,0
Administración pública y defensa, educación y atención de la salud humana	2.579	2.194	10,8	-385	-1,7
Alojamiento y servicios de comida	1.700	1.349	6,7	-351	-1,6
Actividades profesionales, científicas, técnicas y servicios administrativos	1.513	1.216	6,0	-297	-1,3
Comercio y reparación de vehículos	4.149	3.913	19,3	-236	-1,1
Actividades artísticas, entretenimiento, recreación y otras actividades de servicios	1.972	1.741	8,6	-231	-1,0
Industrias manufactureras	2.343	2.210	10,9	-133	-0,6
Construcción	1.619	1.507	7,4	-112	-0,5
Transporte y almacenamiento	1.556	1.448	7,2	-108	-0,5
Actividades financieras y de seguros	364	280	1,4	-84	-0,4
Actividades inmobiliarias	324	261	1,3	-63	-0,3
Información y comunicaciones	354	303	1,5	-51	-0,2
Suministro de electricidad gas, agua y gestión de desechos	466	429	2,1	-37	-0,2
Agricultura, ganadería, caza, silvicultura y pesca	3.291	3.379	16,7	88	0,4

Datos en miles

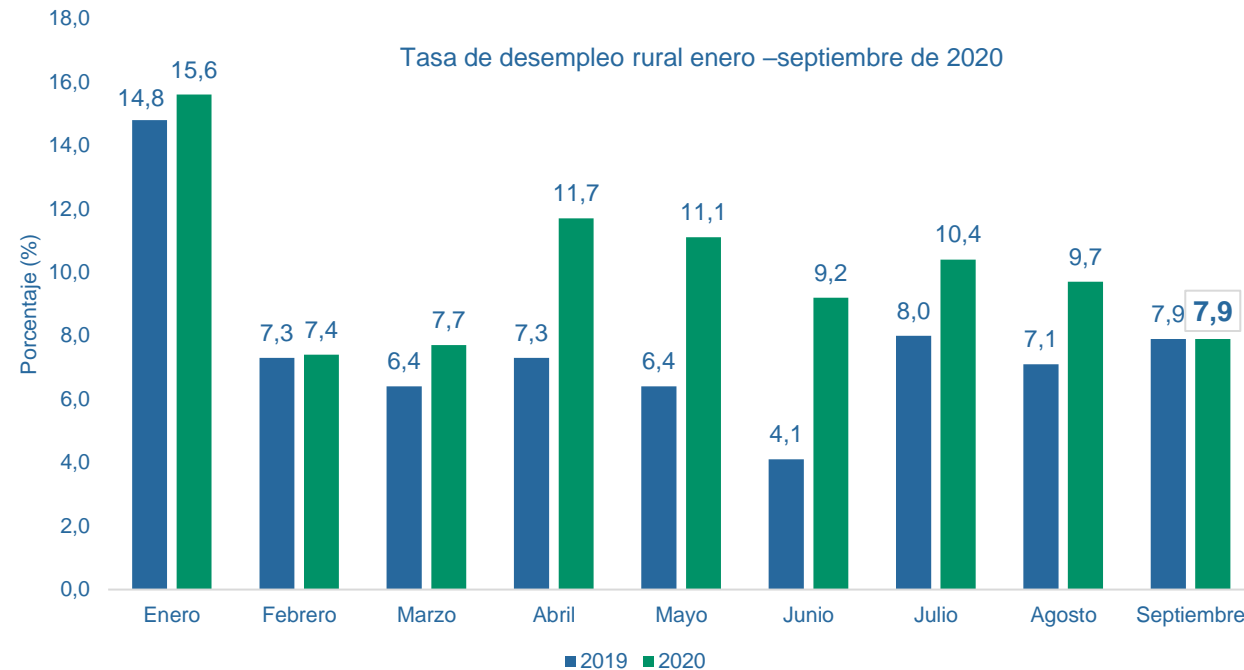
En septiembre, la población ocupada del país **disminuyó en 2,0 millones de personas** con respecto a septiembre de 2019. Por su parte **la agricultura, ganadería, caza, silvicultura y pesca aumentó en 88 mil ocupados** siendo la única actividad que aportó nuevos ocupados este mes.



# Tasa de desempleo y principales indicadores del mercado laboral en los centros poblados y rural disperso septiembre (2019-2020)

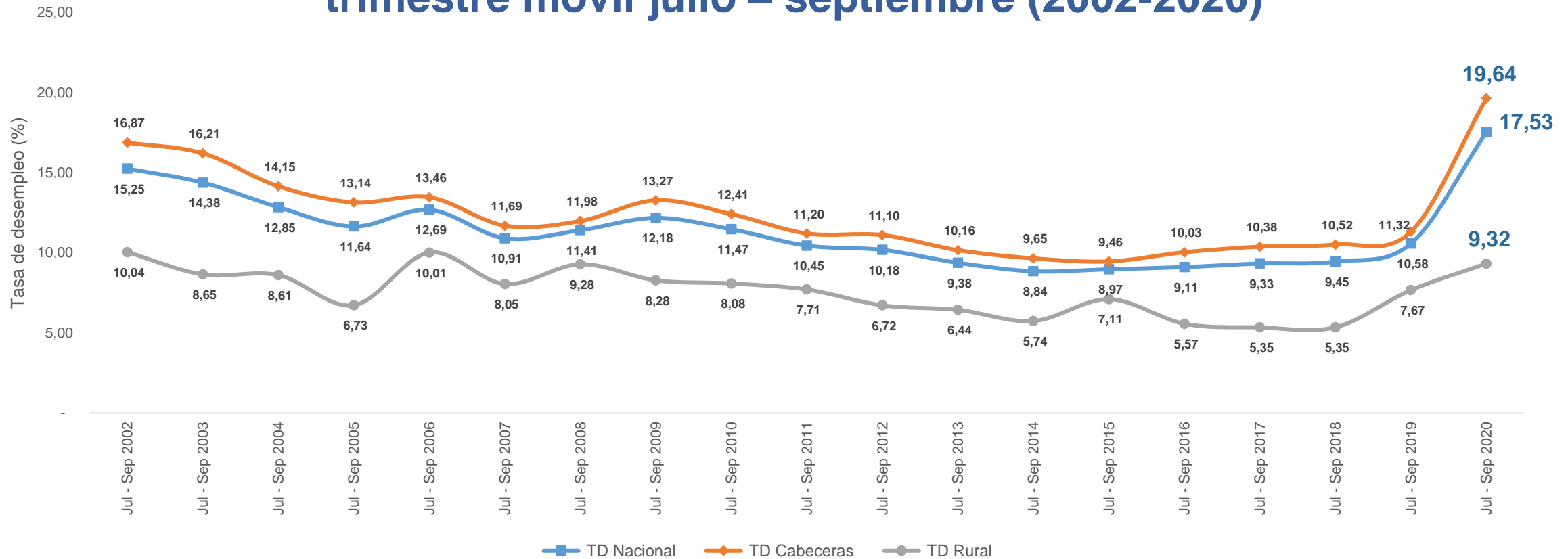
Concepto	Septiembre 2019	Septiembre 2020	Variación absoluta
<b>Población económicamente activa</b>	4.934	4.761	- 173
<b>Ocupados</b>	4.542	4.383	-159
<b>Desocupados</b>	392	378	-14
<b>Inactivos</b>	874	967	93
<b>TD</b>	7,9	7,9	0,0
<b>TO</b>	51,9	49,7	-2,2
<b>TGP</b>	56,4	54,0	-2,4

Datos en miles



- En septiembre, la tasa de desempleo en el sector rural fue de 7,9%, ubicándose en el mismo nivel de la tasa presentada en septiembre de 2019 (7,9%).
- La disminución de la población económicamente activa (-173 mil personas), acompañada de una reducción en el número de ocupados (-159 mil personas), permiten inferir que la población que ha perdido su empleo en el sector rural sigue moviéndose en época de pandemia a la inactividad (93 mil personas), aunque en menor medida que en meses anteriores.

# Tasa de desempleo total nacional, cabeceras y rural trimestre móvil julio – septiembre (2002-2020)



Tasa de  
desempleo  
nacional

**17,53%**

superior en 6,95 p.p  
a la tasa del mismo  
trimestre un año atrás

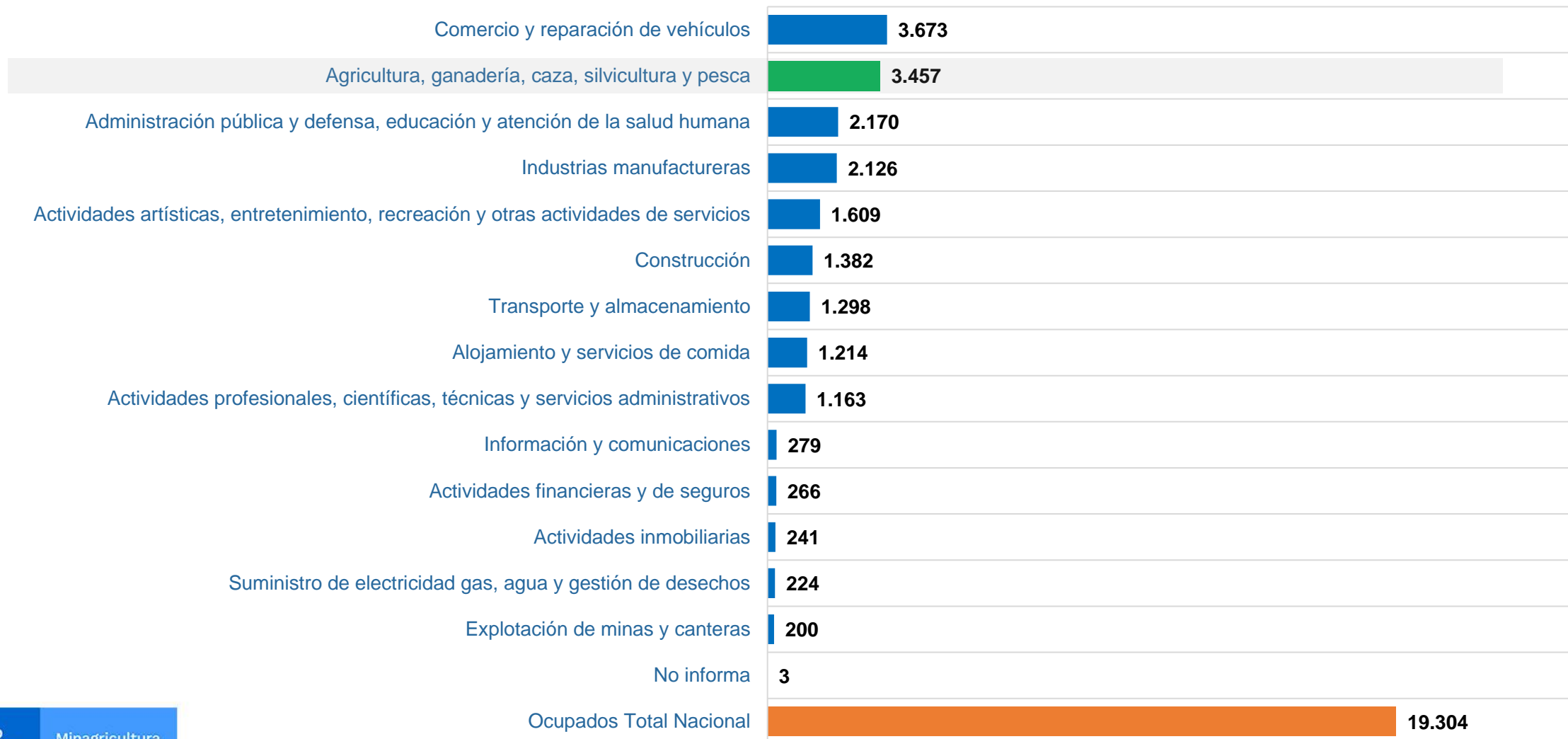
Tasa de  
desempleo  
rural

**9,32%**

superior en 1,65 p.p  
a la tasa del mismo  
trimestre un año atrás

# Población ocupada según rama de actividad económica

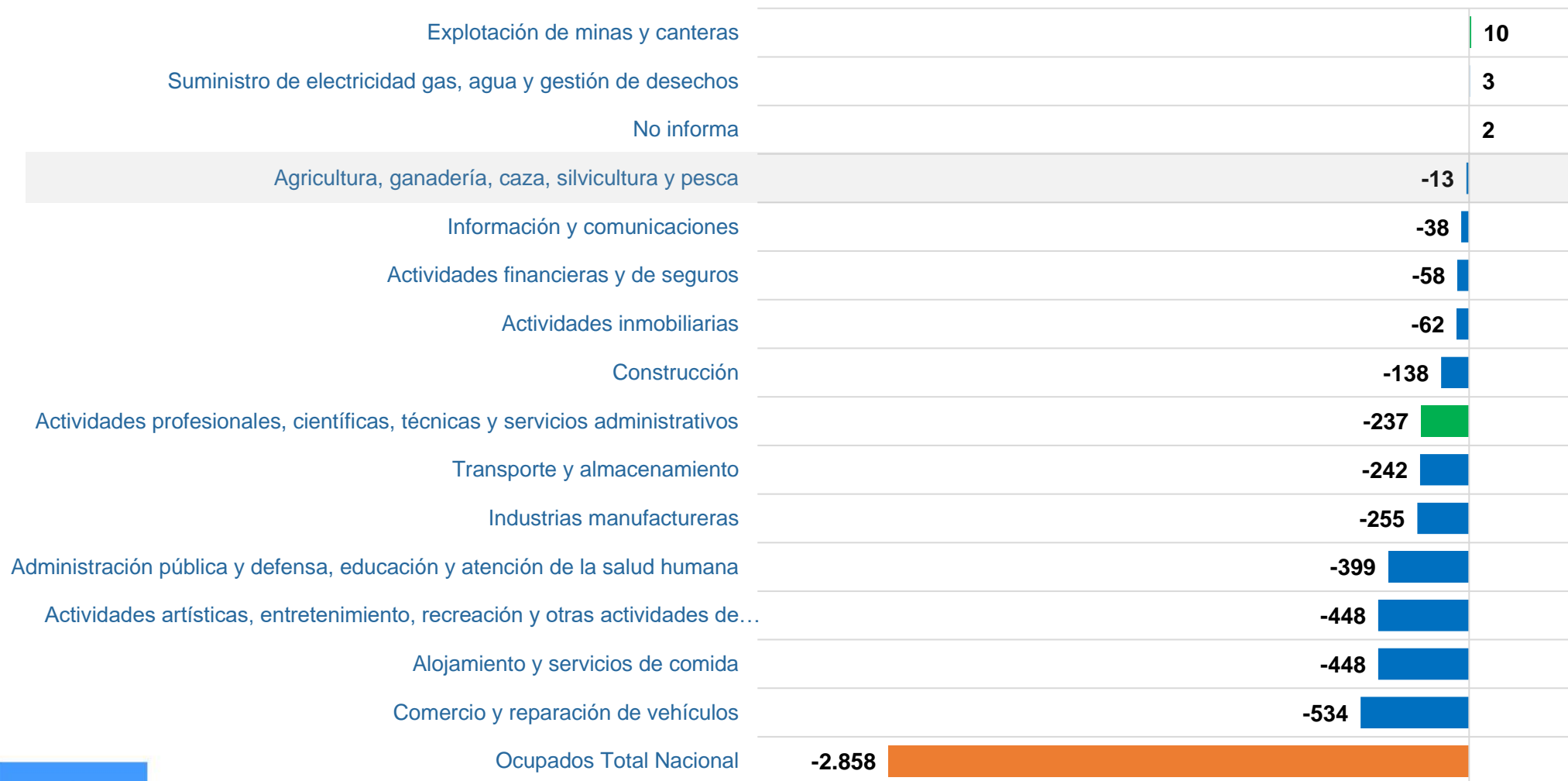
## Total nacional (miles de personas) trimestre móvil julio – septiembre de 2020



La agricultura, ganadería, caza, silvicultura y pesca es la segunda fue la actividad económica que ocupó en el trimestre a más personas en el país con 3,5 millones de ocupados (17,9%).

# Variación de la población ocupada según rama de actividad económica

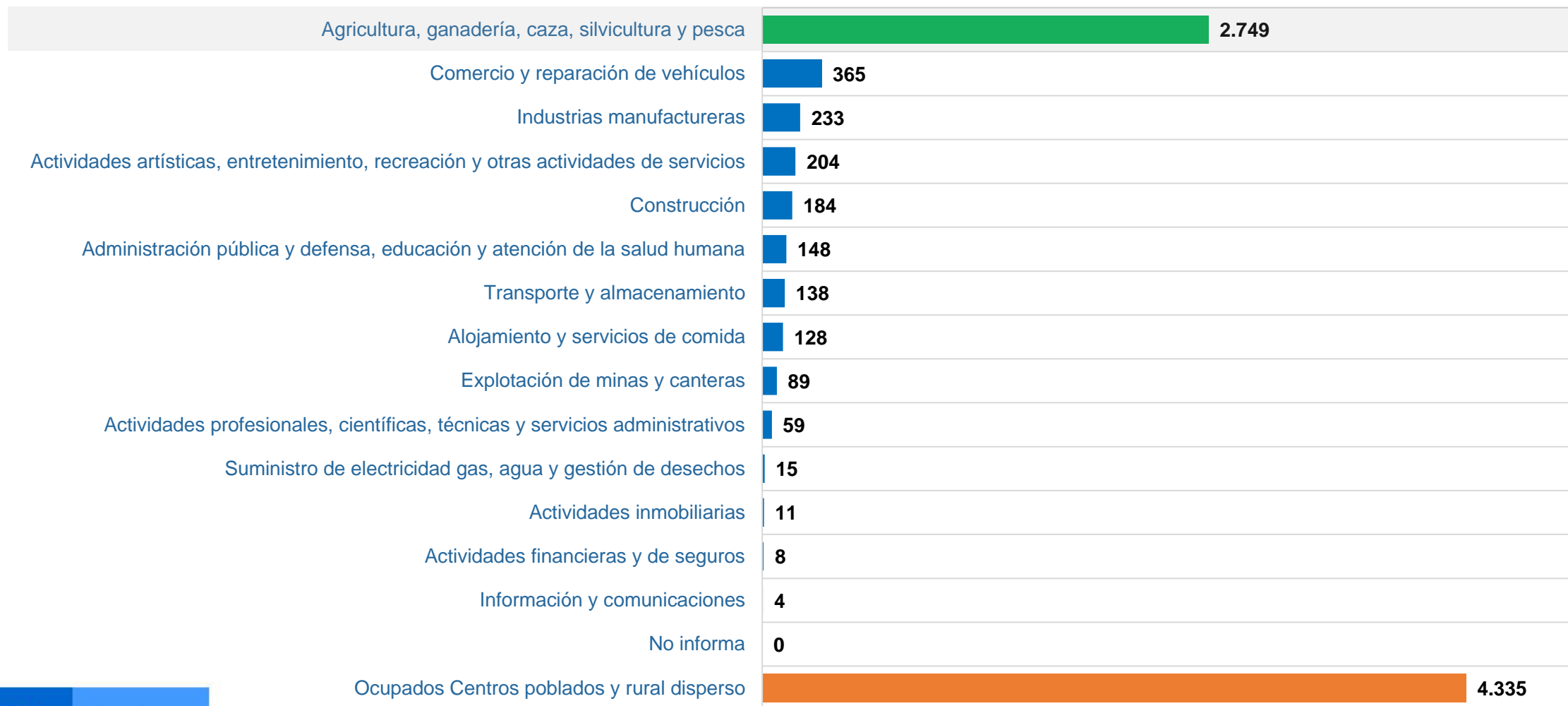
## Total nacional (miles de personas) trimestre móvil julio – septiembre (2019 – 2020)



La agricultura, ganadería, caza, silvicultura y pesca **disminuyó en 13 mil ocupados**

# Población ocupada según rama de actividad económica

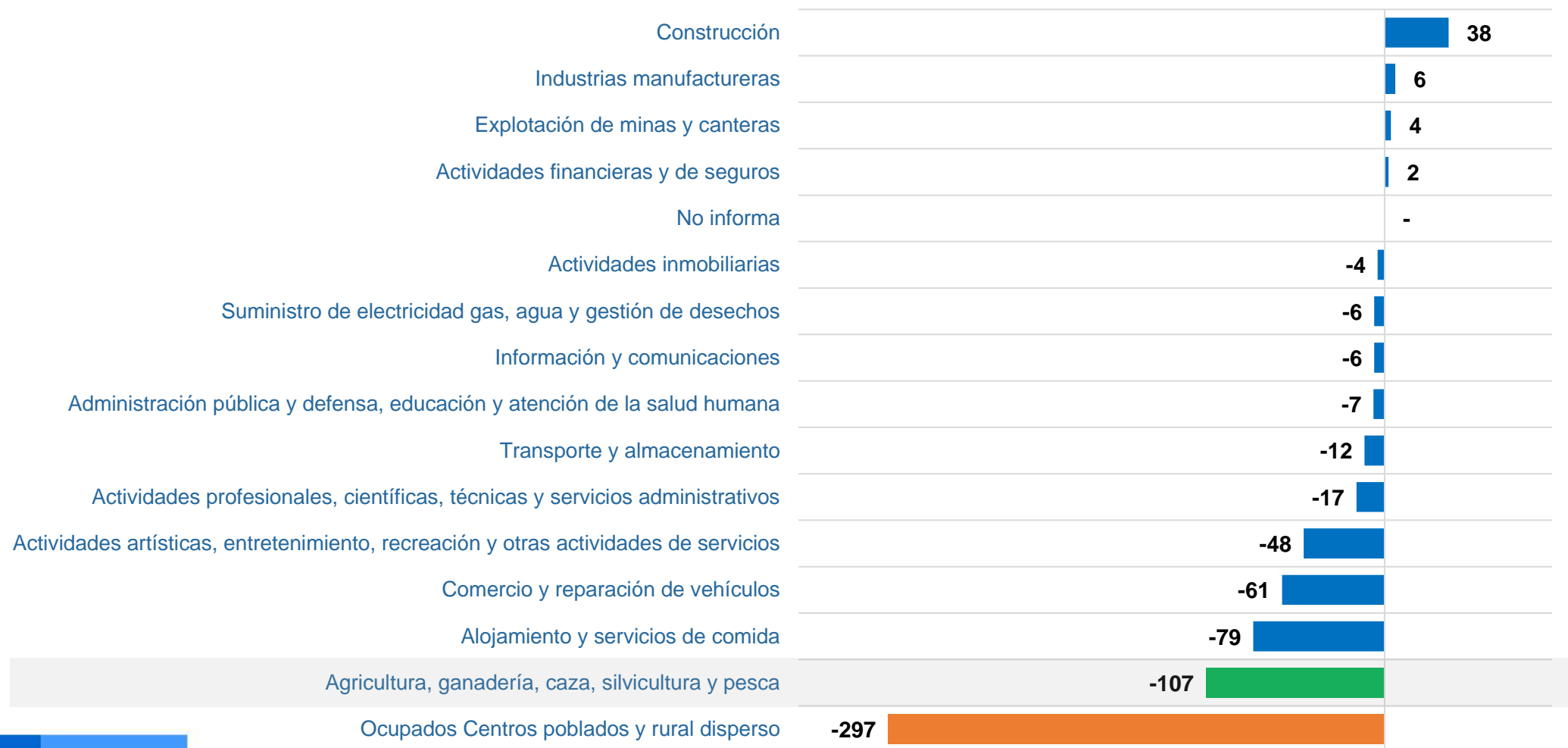
## Sector Rural (miles de personas) trimestre móvil julio – septiembre de 2020



La agricultura, ganadería, caza, silvicultura y pesca es la actividad económica que ocupa a más personas en el sector rural.



# Variación de la población ocupada según rama de actividad económica Sector rural (miles de personas) trimestre móvil julio – septiembre (2019 – 2020)



La agricultura, ganadería, caza, silvicultura y pesca **disminuyó en 107 mil ocupados.**

# Distribución porcentual , variación y contribución a la variación de la población ocupada según ramas de actividad centro poblados y rural disperso trimestre móvil julio/20 – septiembre/20

Rama de actividad	Distribución (%)	Variación (%)	Contribución (p.p)
<b>Total Resto</b>	<b>100,0</b>	<b>-6,4</b>	<b>-6,4</b>
Agricultura, ganadería, caza, silvicultura y pesca	63,4	-3,7	-2,3
Alojamiento y servicios de comida	2,9	-38,1	-1,7
Comercio y reparación de vehículos	8,4	-14,4	-1,3
Actividades artísticas, entretenimiento, recreación y otras actividades de servicios	4,7	-19,2	-1,0
*Otras ramas	4,3	-12,9	-0,6
Transporte y almacenamiento	3,2	-8,0	-0,3
Administración pública y defensa, educación y atención de la salud humana	3,4	-4,3	-0,1
Industrias manufactureras	5,4	2,8	0,1
Construcción	4,2	26,2	0,8

El sector económico con la mayor participación en la generación de empleo en el campo, fue el sector agricultura, ganadería caza y pesca con el 63,4%, quien presentó una variación de -3,7% respecto al mismo periodo del año anterior y una contribución de -2,3 puntos porcentuales.

# Distribución porcentual, variación y contribución a la variación de la población ocupada según posición ocupacional centros poblados y rural disperso trimestre móvil julio/20 – septiembre/20

Posición ocupacional	Distribución (%)	Variación (%)	Contribución (p.p)
<b>Total centros poblados y rural disperso</b>	<b>100,0</b>	<b>-6,4</b>	<b>-6,4</b>
Obrero, empleado particular	16,9	-17,5	-3,4
Jornalero o peón	15,3	-11,2	-1,8
Trabajador por cuenta propia	51,8	-1,2	-0,6
Empleado doméstico	2,2	-18,4	-0,5
Patrón o empleador	3,9	-6,5	-0,3
Obrero, empleado del gobierno	1,0	1,1	0,0
Trabajador sin remuneración°	8,8	2,3	0,2

Las posiciones ocupacionales con mayor participación durante el trimestre en los centros poblados y rural disperso fueron: trabajador por cuenta propia (51,8%) y obrero, empleado particular (16,9%). Estas dos posiciones concentraron el 68,7% de la población ocupada y tuvieron una contribución de -4,0 puntos porcentuales.





El campo  
es de todos

Minagricultura

Gracias

MES  
**10**  
2020

UPRA Colombia



YouTube

