



El campo
es de todos

Minagricultura

Mercado laboral

Trimestre móvil

febrero 2020 - abril 2020

UPRA

Unidad de Planificación Rural Agropecuaria
29 de mayo de 2020



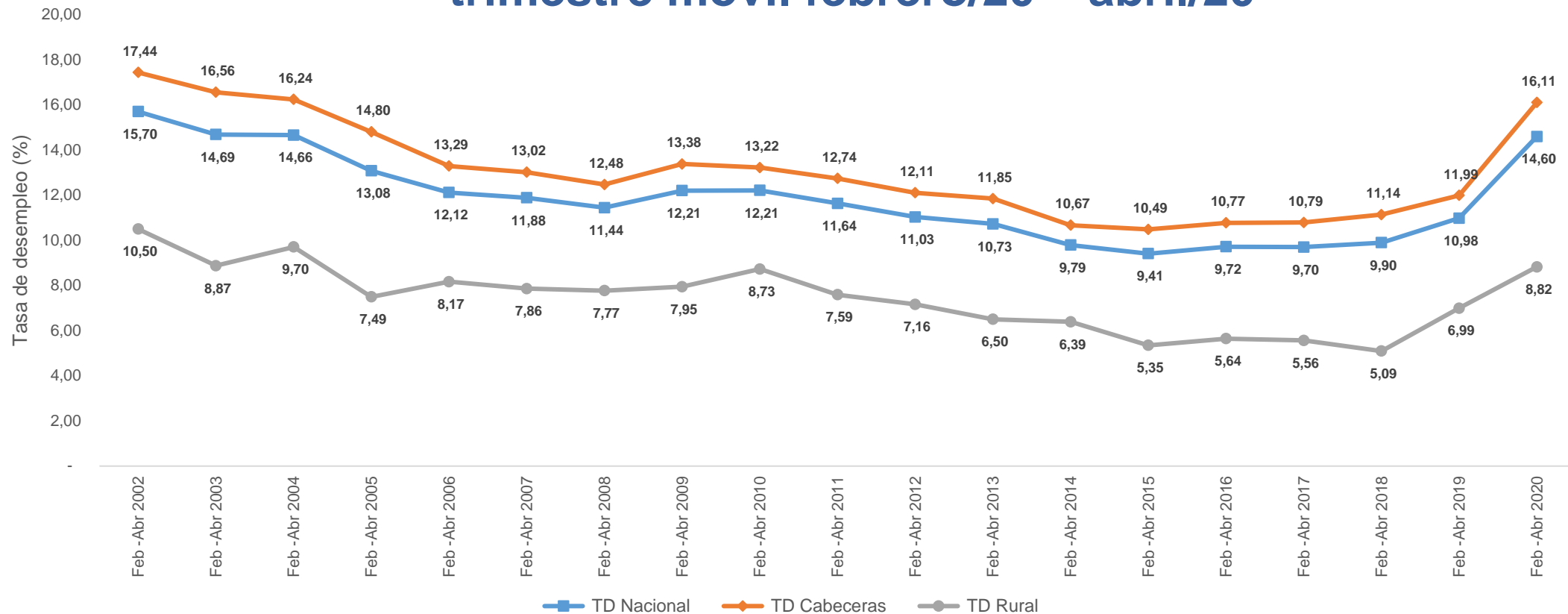
UPRA Colombia



YouTube



Tasa de desempleo total nacional, cabeceras y rural trimestre móvil febrero/20 – abril/20



Tasa de
desempleo
nacional

14,60%

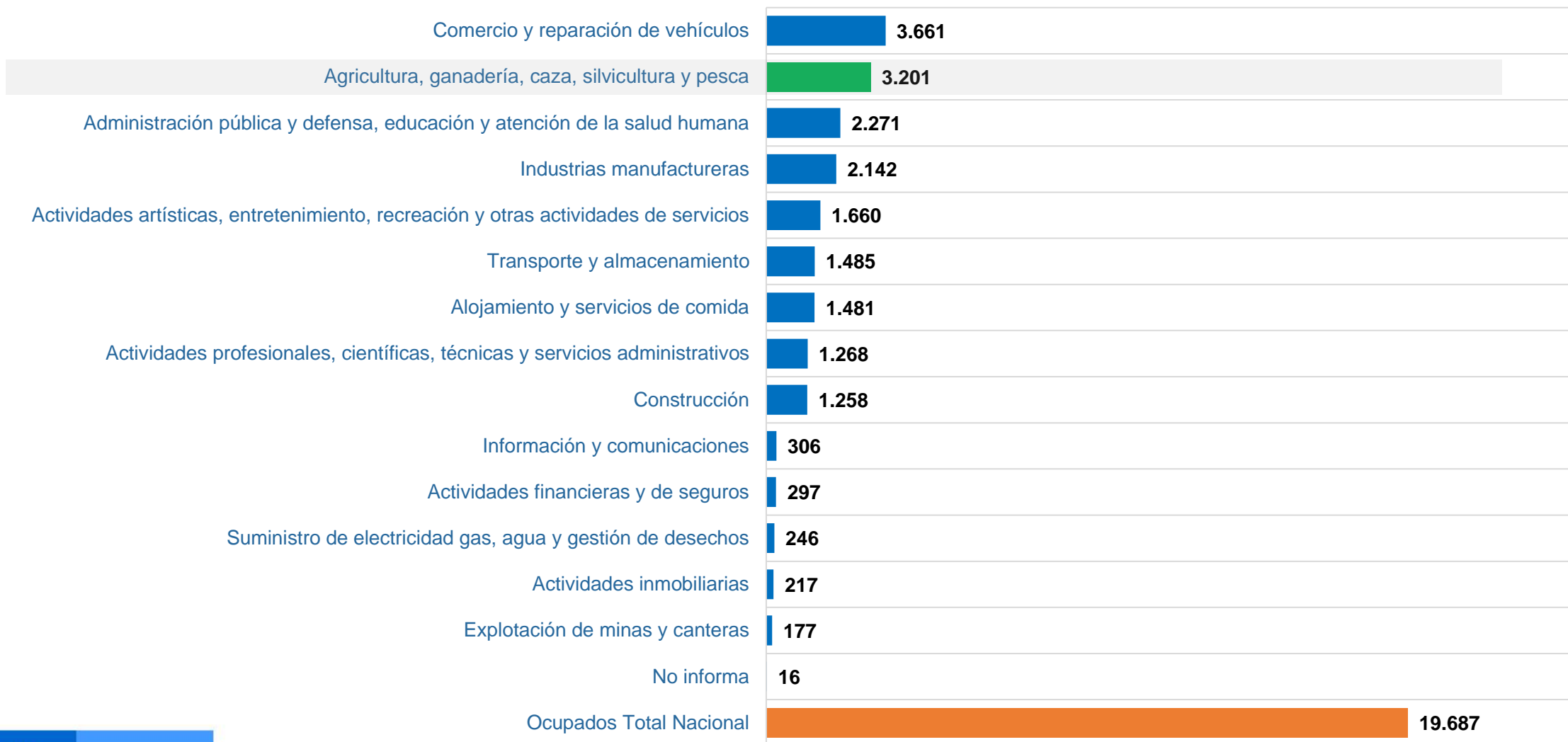
superior en 3,62 p.p
a la tasa del mismo
trimestre un año atrás

Tasa de
desempleo
rural

8,82%

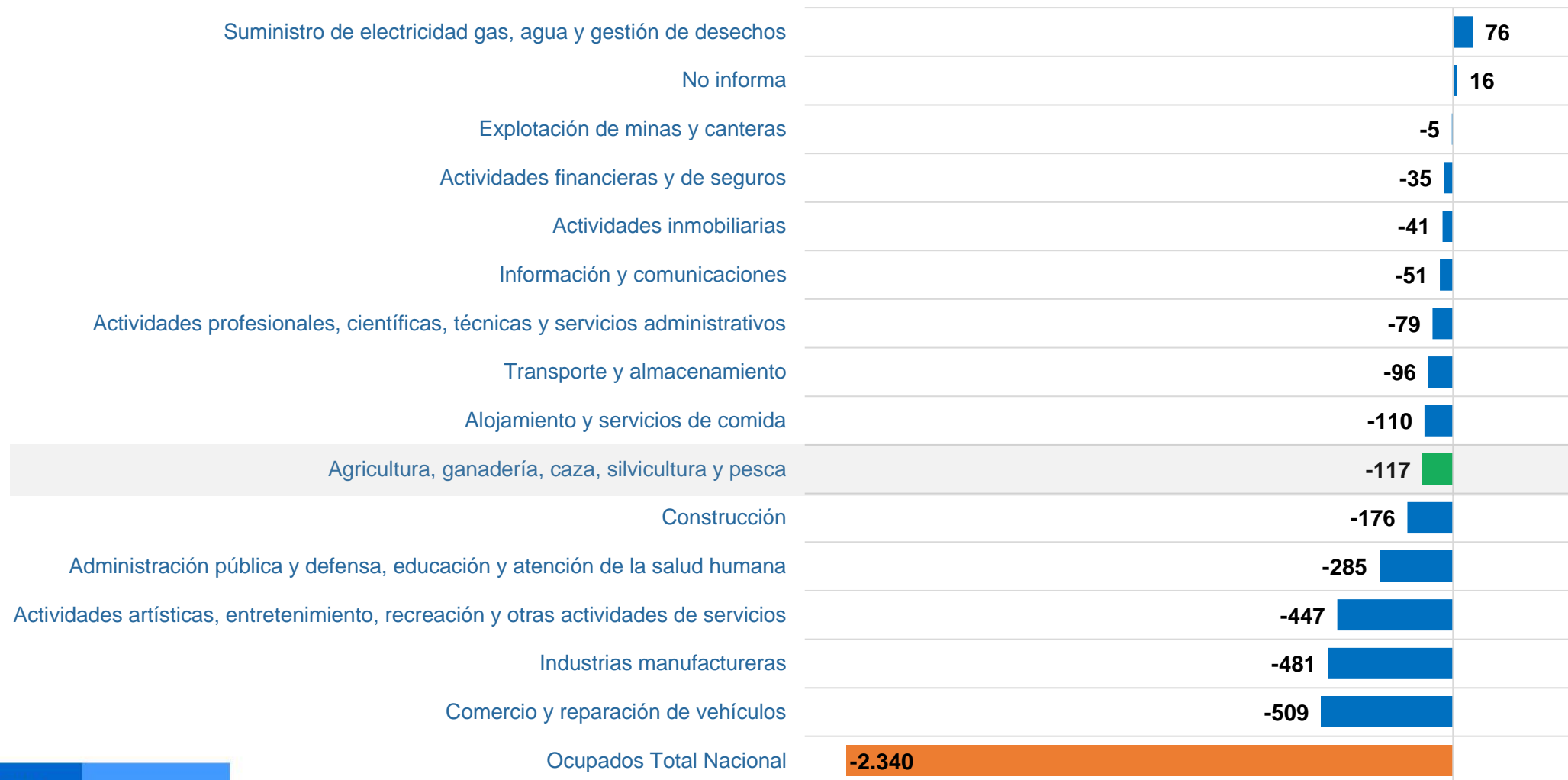
superior en 1,83 p.p
a la tasa del mismo
trimestre un año atrás

Ocupados a nivel nacional (miles) trimestre móvil febrero/20 – abril/20



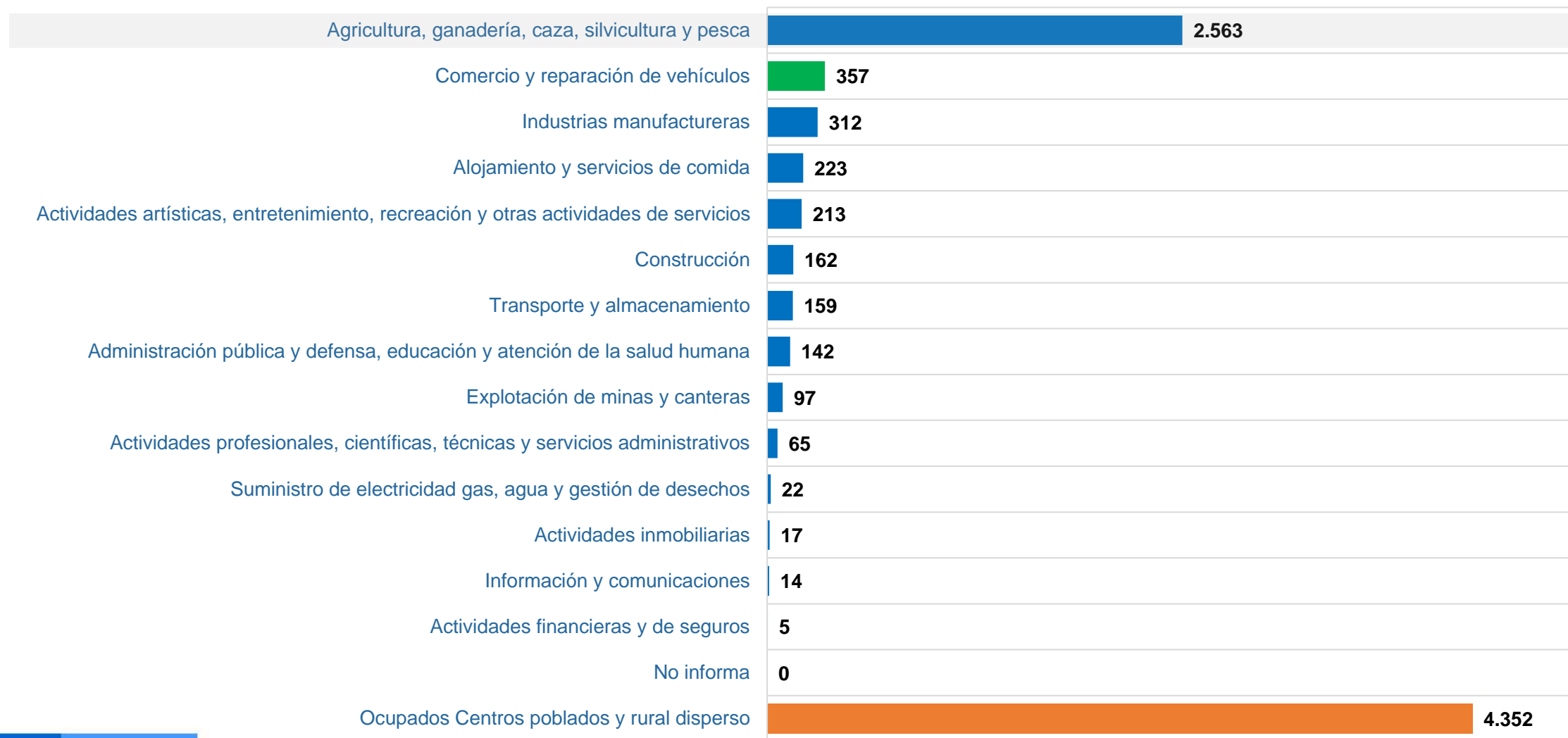
La agricultura, ganadería, caza, silvicultura y pesca fue la segunda actividad económica con más ocupados en el país.

Balance de ocupados por actividad económica a nivel nacional (miles) trimestre móvil febrero/20 – abril/20



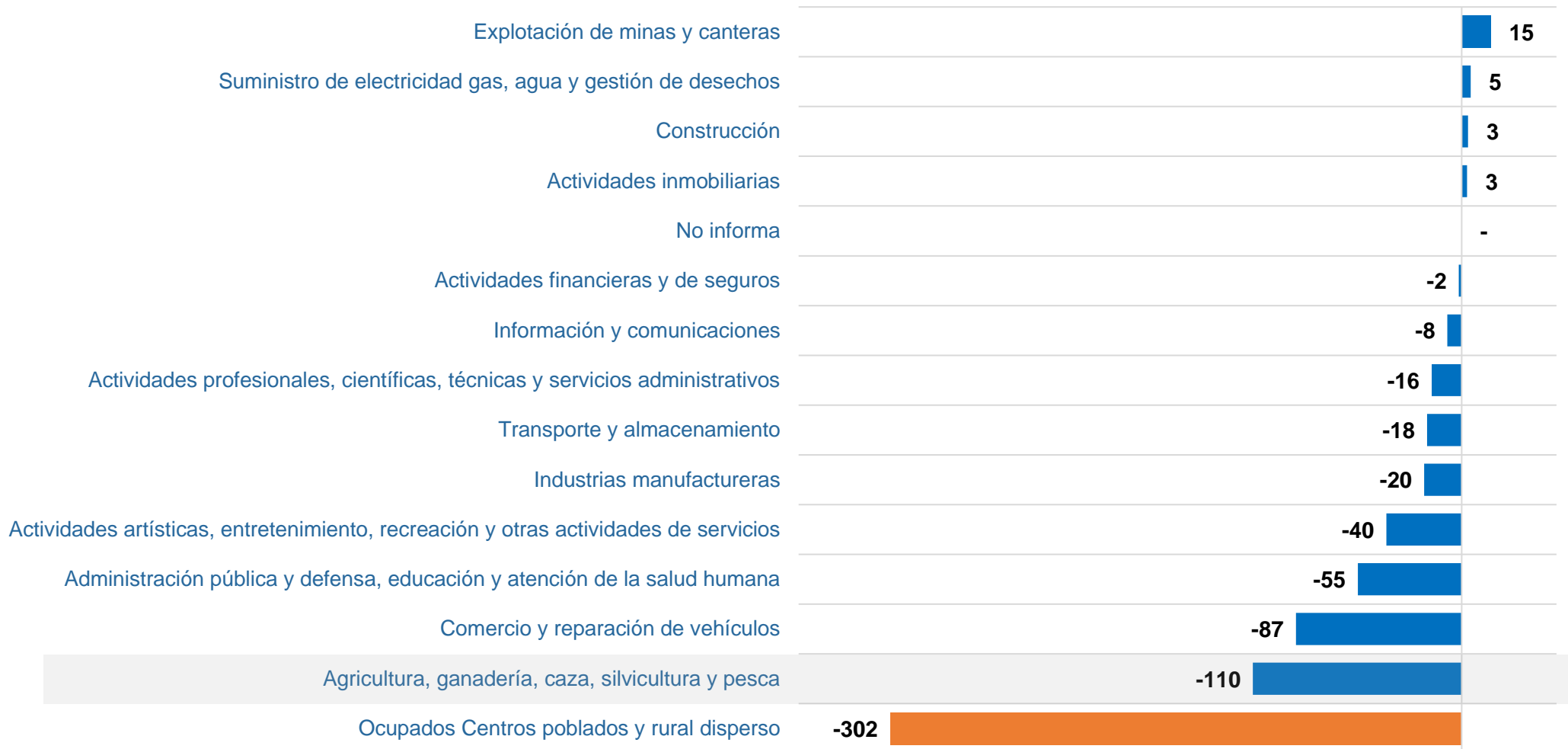
La agricultura, ganadería, caza, silvicultura y pesca **disminuyó en 117 mil ocupados**

Ocupados sector rural (miles) trimestre móvil febrero/20 – abril/20



La agricultura, ganadería, caza, silvicultura y pesca fue la actividad económica con más ocupados en el sector rural.

Balance de ocupados por actividad económica a nivel rural (miles) trimestre móvil febrero/20 – abril/20



La agricultura, ganadería, caza, silvicultura y pesca **disminuyó en 110 mil ocupados.**

Distribución porcentual , variación y contribución a la variación de la población ocupada según ramas de actividad centro poblados y rural disperso trimestre móvil febrero/20 – abril/20

Rama de actividad	Distribución (%)	Variación (%)	Contribución (p.p)
Total Resto	100,0	-6,5	-6,5
Agricultura, ganadería, caza, silvicultura y pesca	58,9	-4,1	-2,4
Comercio y reparación de vehículos	8,2	-19,7	-1,9
Administración pública y defensa, educación y atención de la salud humana	3,3	-27,8	-1,2
Actividades artísticas, entretenimiento, recreación y otras actividades de servicios	4,9	-15,7	-0,9
Industrias manufactureras	7,2	-6,0	-0,4
Transporte y almacenamiento	3,6	-10,3	-0,4
*Otras ramas	5,0	-1,0	0,0
Construcción	3,7	2,1	0,1
Alojamiento y servicios de comida	5,1	14,0	0,6

El sector económico con la mayor participación en la generación de empleo en el campo, fue el sector agricultura, ganadería caza y pesca con el 58,9%, quien presentó una variación de -4,1% respecto al mismo periodo del año anterior y una contribución de -2,4 puntos porcentuales.

Distribución porcentual, variación y contribución a la variación de la población ocupada según posición ocupacional centros poblados y rural disperso trimestre móvil febrero/20 – abril/20

Posición ocupacional	Distribución (%)	Variación (%)	Contribución (p.p)
Total centros poblados y rural disperso	100,0	-6,5	-6,5
Trabajador por cuenta propia	51,2	-5,6	-2,9
Obrero, empleado particular	20,3	-11,8	-2,5
Trabajador sin remuneración°	6,9	-17,4	-1,4
Patrón o empleador	2,9	-13,7	-0,4
Obrero, empleado del gobierno	1,2	-26,2	-0,4
Empleado doméstico	2,4	-1,5	0,0
Jornalero o peón	15,0	8,7	1,1

Las posiciones ocupacionales con mayor participación durante el trimestre en los centros poblados y rural disperso fueron: trabajador por cuenta propia (51,2%) y obrero, empleado particular (20,3%). Estas dos posiciones concentraron el 71,5% de la población ocupada.



El campo
es de todos

Minagricultura

MES
05
2020

Gracias

UPRAColombia



YouTube

