



El campo
es de todos

Minagricultura

Mercado laboral

Febrero de 2022

UPRA

Unidad de Planificación Rural Agropecuaria

31 de marzo de 2022

UPRAColombia

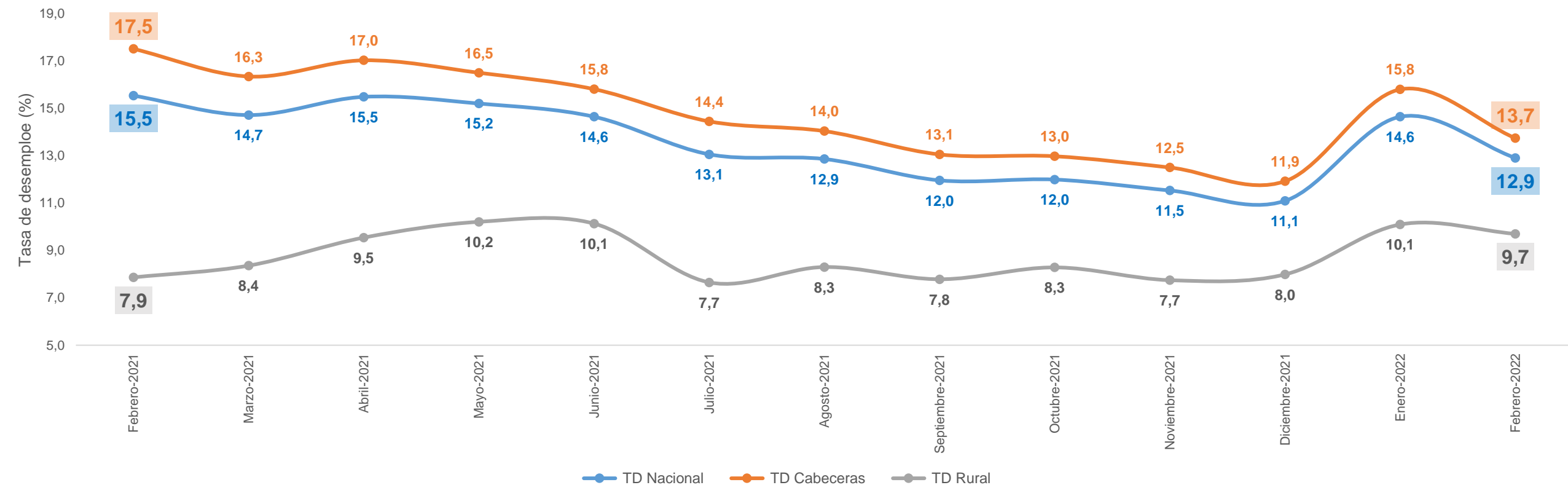


YouTube



Tasa de desempleo total nacional, cabeceras y rural

Variación anual, febrero 2021- febrero 2022



Tasa de desempleo nacional

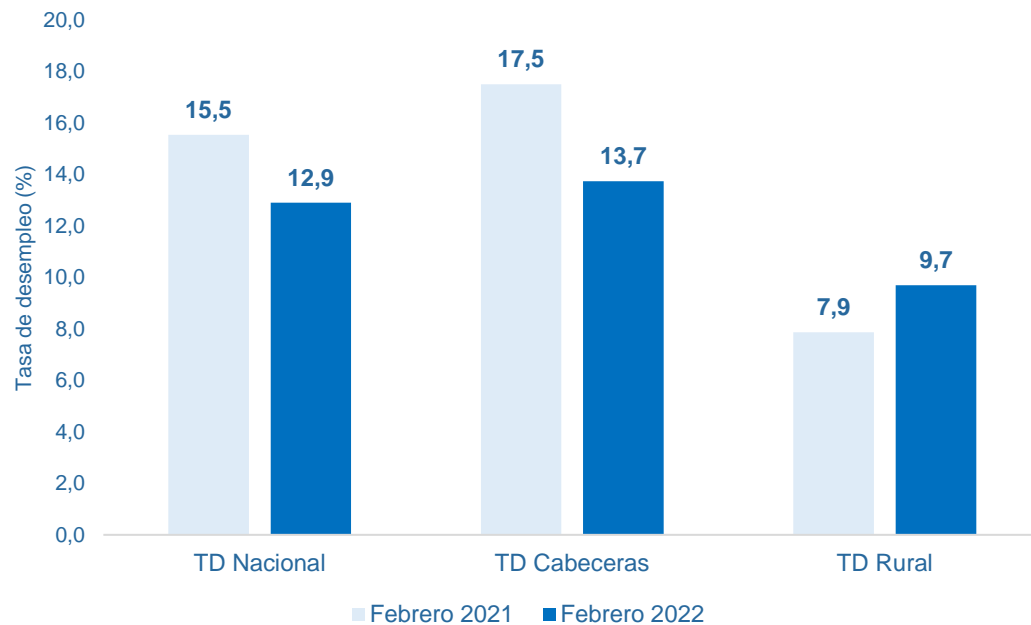
12,9%

Inferior en 2,6 p.p a la tasa del mismo mes un año atrás (15,5%)

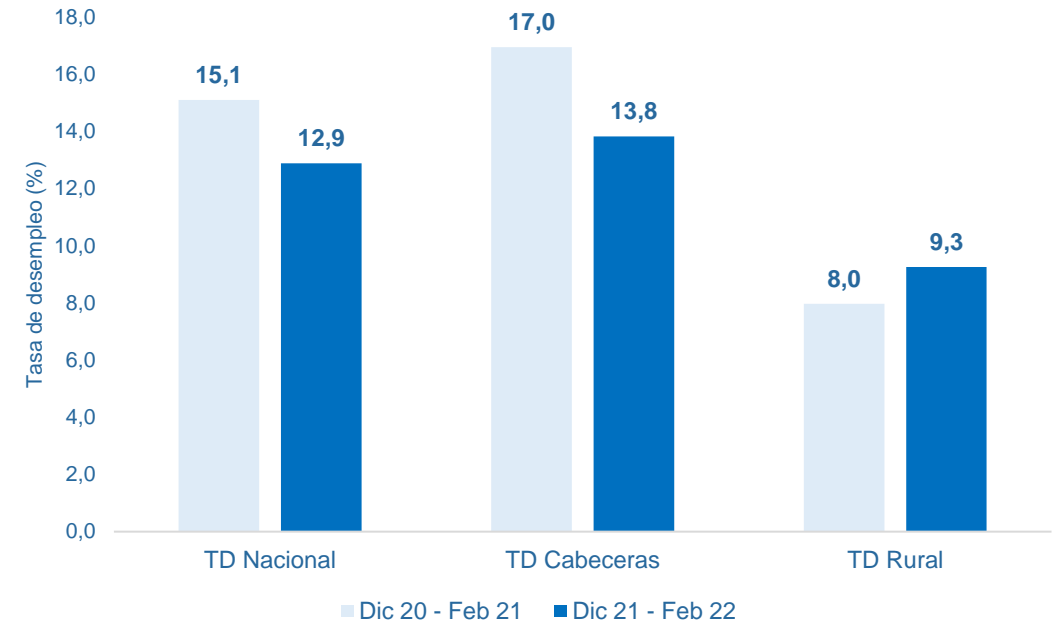
Tasa de desempleo total nacional, cabeceras y rural

Variación anual febrero 2022 y trimestre móvil diciembre 2021 – febrero 2022

Tasa de desempleo mensual
Febrero (2021-2022)



Tasa de desempleo trimestre móvil
Diciembre – febrero (2021-2022)



Tasa de
desempleo
rural

9,7%

superior en 1,8 p.p
a la tasa del mismo mes un
año atrás (7,9%)

Tasa de
desempleo
rural

9,3%

superior en 1,3 p.p
a la tasa del mismo trimestre
un año atrás (7,9%)

Principales indicadores del mercado laboral en los centros poblados y rural disperso en febrero (2021-2022)

Concepto	Febrero 2021	Febrero 2022	Variación absoluta
Fuerza de trabajo	4.887	5.162	275
Ocupados	4.502	4.661	159
Desocupados	384	501	117
Población fuera de la fuerza laboral	3.395	3.186	-209
Tasa de desempleo – TD (%)	7,9	9,7	1,8
Tasa de ocupación – TO (%)	54,4	55,8	1,4
Tasa global de participación –TGP (%)	59,0	61,8	2,8

- En febrero de 2022, **la población ocupada en el sector rural aumentó en 159 mil personas** con respecto a febrero de 2021.
- En febrero de 2022 **la tasa de desempleo aumentó por el incremento de la población desocupada en 117 mil personas**, provenientes en su mayoría de la población que se encontraba por fuera de la fuerza laboral.

Población ocupada según rama de actividad económica en febrero (2021-2022)

Total nacional

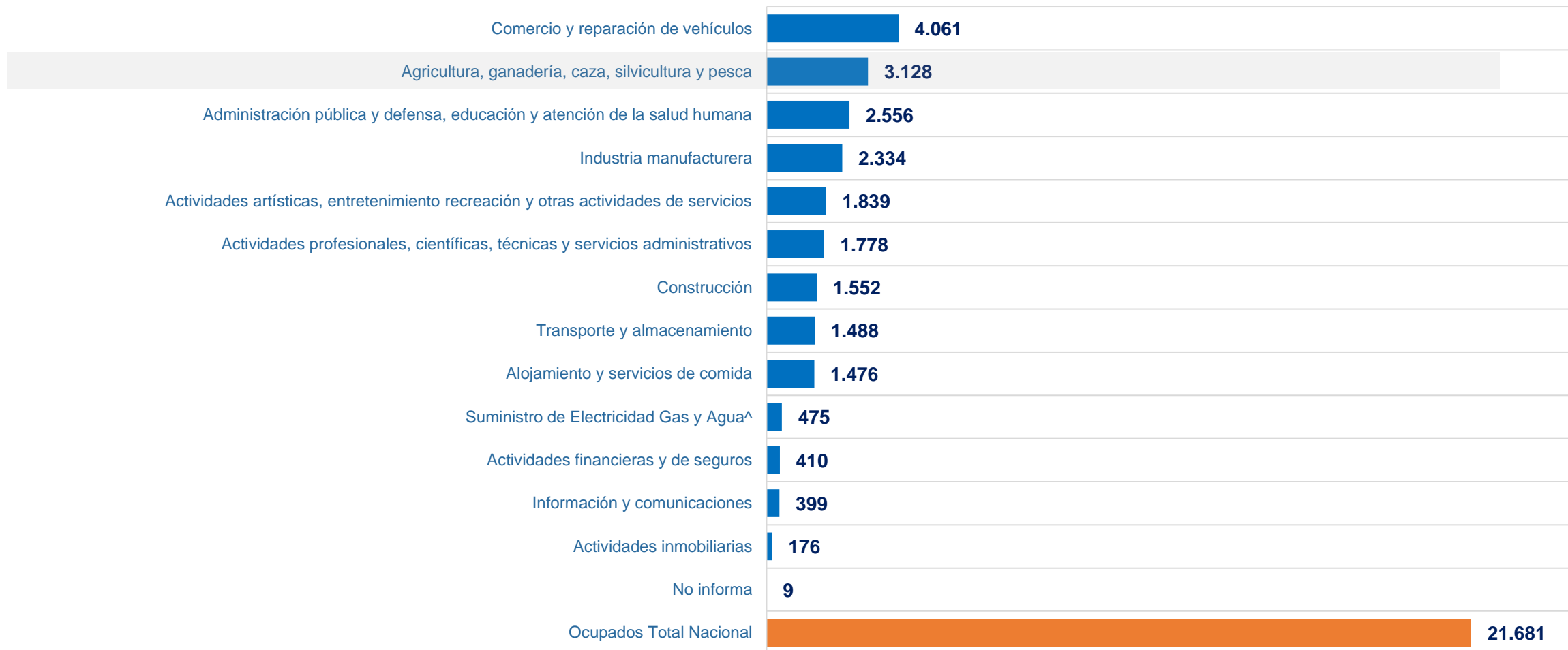
Rama de actividad	Febrero 2021	Febrero 2022	Variación 2021-2022
Ocupados Total Nacional	20.162	21.681	1.519
Comercio y reparación de vehículos	3.726	4.061	335
Actividades artísticas, entretenimiento recreación y otras actividades de servicios	1.557	1.839	282
Industria manufacturera	2.088	2.334	246
Alojamiento y servicios de comida	1.257	1.476	219
Construcción	1.367	1.552	185
Transporte y almacenamiento	1.385	1.488	103
Actividades financieras y de seguros	339	410	70
Actividades profesionales, científicas, técnicas y servicios administrativos	1.720	1.778	58
Agricultura, ganadería, caza, silvicultura y pesca	3.083	3.128	45
Información y comunicaciones	365	399	35
Suministro de Electricidad Gas y Agua	443	475	32
Actividades inmobiliarias	151	176	25
No informa	41	9	-32
Administración pública y defensa, educación y atención de la salud humana	2.640	2.556	-84

Datos en miles

En febrero de 2022, la población ocupada del país **aumentó en 1,52 millones de personas** con respecto a febrero de 2021.

Población ocupada según rama de actividad económica

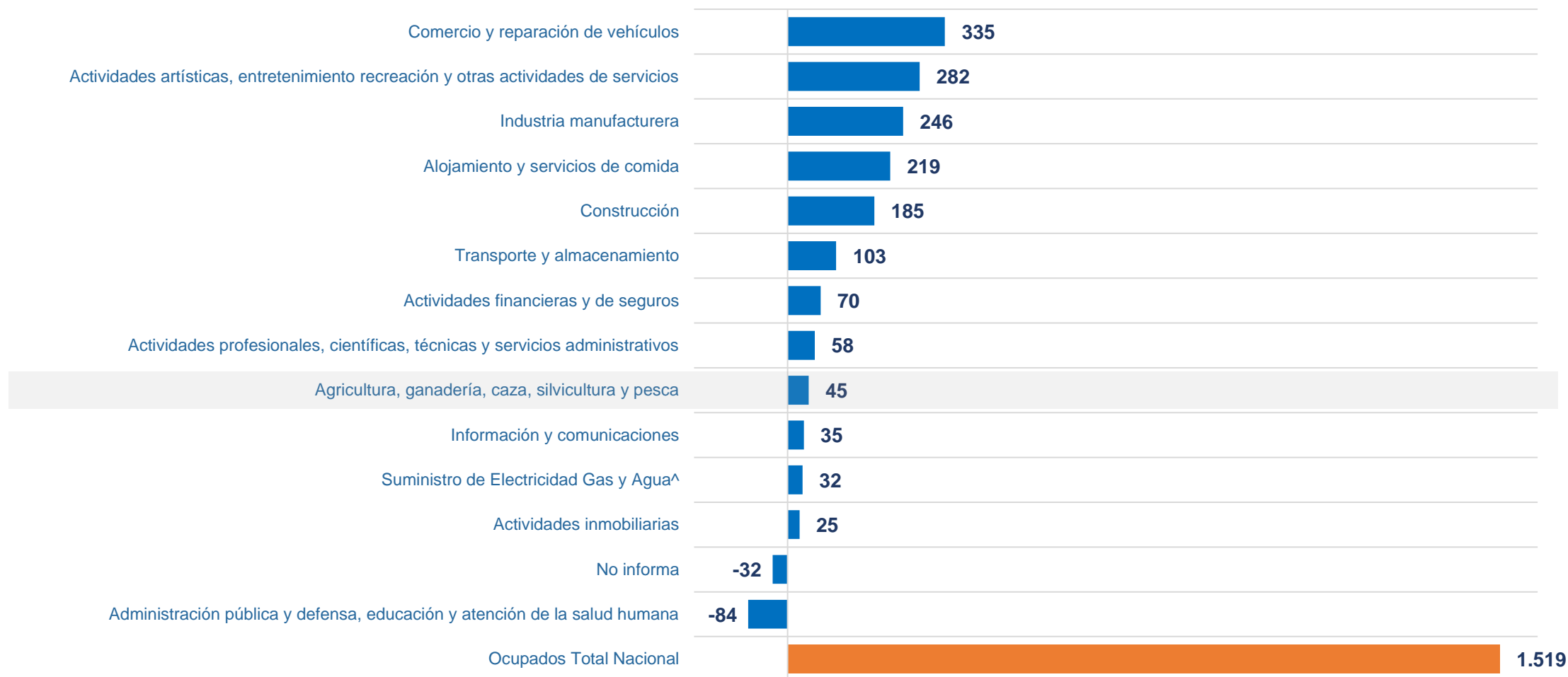
Total nacional (miles de personas) en febrero de 2022



La agricultura, ganadería, caza, silvicultura y pesca fue la segunda actividad económica que más personas ocupó en el mes de febrero con 3,13 millones de ocupados (14,4%).

Variación de la población ocupada según rama de actividad económica

Total nacional (miles de personas) febrero (2021-2022)



La agricultura, ganadería, caza, silvicultura y pesca aumentó en 45 mil ocupados.



El campo
es de todos

Minagricultura

MES
03
2022

Gracias

UPRAColombia



YouTube

