



El campo  
es de todos

Minagricultura

# Mercado laboral

**Marzo de 2021**

**Trimestre móvil**

**Enero 2021 – marzo 2021**

**UPRA**

Unidad de Planificación Rural Agropecuaria

30 de abril de 2021



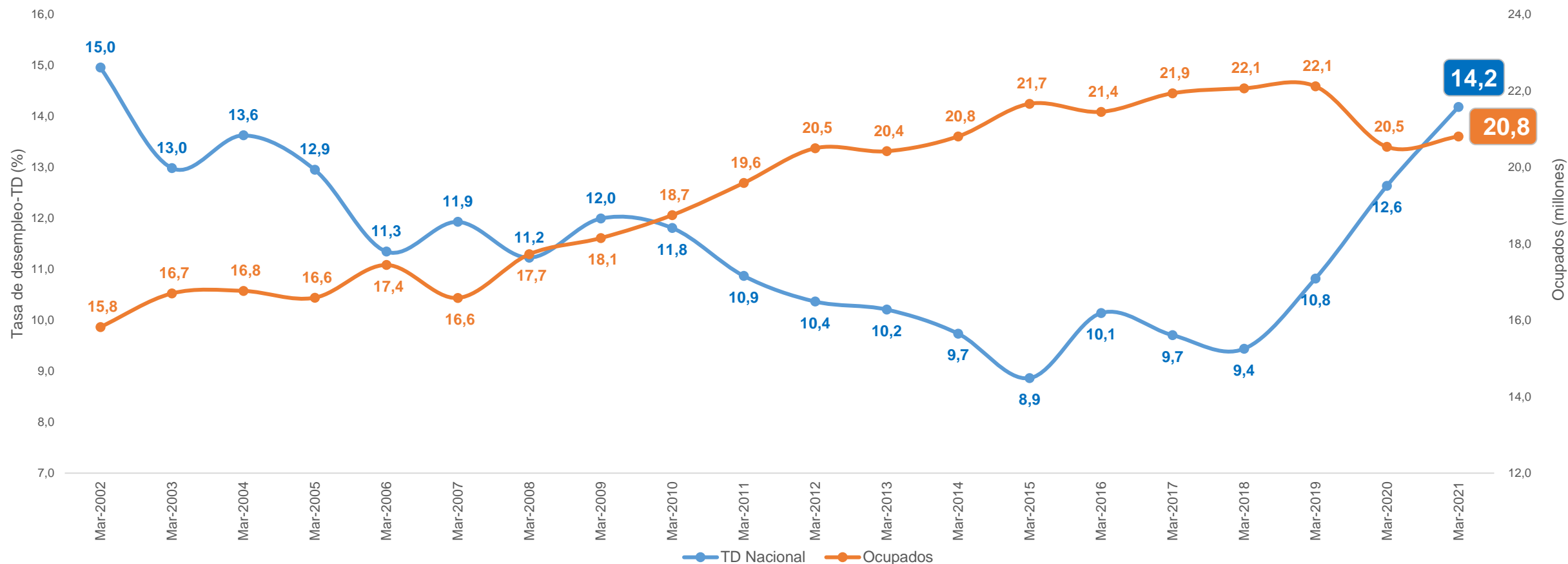
**UPRA**Colombia



YouTube



# Tasa de desempleo y población ocupada total nacional en marzo (2002-2021)



Tasa de desempleo nacional en marzo de 2021

**14,2%**

superior en 1,5 p.p a la tasa del mismo mes un año atrás (12,6%)

Población ocupada en marzo de 2021

**20,8 millones**

Superior en 271 mil a la población ocupada en marzo de 2020

# Población ocupada según rama de actividad económica en marzo (2020-2021)

## Total nacional

Rama de actividad	Marzo 2020	Marzo 2021	Distribución (%)	Variación absoluta	Contribución en p.p
<b>Población ocupada</b>	<b>20.531</b>	<b>20.801</b>	<b>100,0</b>	<b>271</b>	<b>1,3</b>
Construcción	1.351	1.503	7,2	152	0,7
Comercio y reparación de vehículos	3.860	4.008	19,3	148	0,7
Industrias manufactureras	2.121	2.256	10,8	135	0,7
Suministro de electricidad gas, agua y gestión de desechos	421	489	2,4	68	0,3
Transporte y almacenamiento	1.575	1.635	7,9	61	0,3
Actividades artísticas, entretenimiento, recreación y otras actividades de servicios	1.700	1.730	8,3	30	0,1
Alojamiento y servicios de comida	1.622	1.642	7,9	20	0,1
Actividades financieras y de seguros	288	300	1,4	12	0,1
Información y comunicaciones	317	316	1,5	-2	0,0
Actividades inmobiliarias	231	219	1,1	-12	-0,1
<b>Agricultura, ganadería, caza, silvicultura y pesca</b>	<b>3.255</b>	<b>3.207</b>	<b>15,4</b>	<b>-48</b>	<b>-0,2</b>
Actividades profesionales, científicas, técnicas y servicios administrativos	1.360	1.277	6,1	-83	-0,4
Administración pública y defensa, educación y atención de la salud humana	2.411	2.221	10,7	-190	-0,9

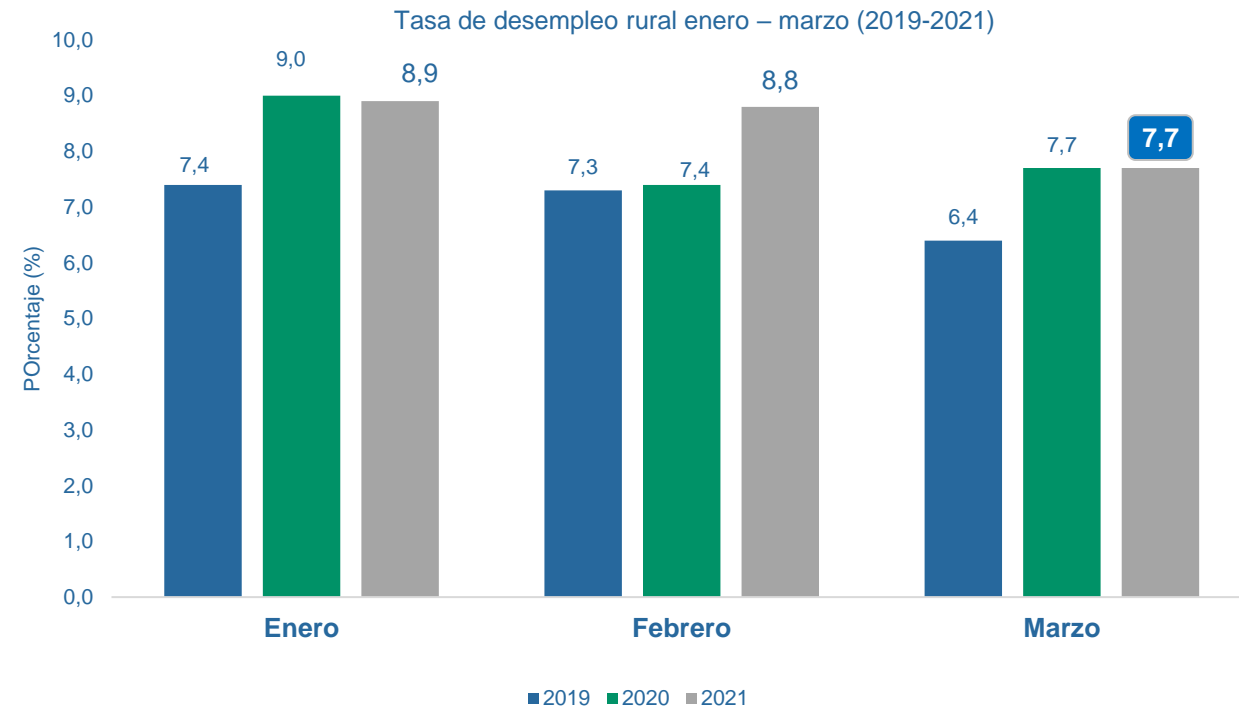
Datos en miles

En marzo, la población ocupada del país **aumentó en 271 mil personas** con respecto a marzo de 2020. Por su parte **la agricultura, ganadería, caza, silvicultura y pesca disminuyó en 48 mil ocupados.**

# Tasa de desempleo y principales indicadores del mercado laboral en los centros poblados y rural disperso en marzo (2020-2021)

Concepto	Marzo 2020	Marzo 2021	Variación absoluta
<b>Población económicamente activa</b>	4.849	4.810	- 39
<b>Ocupados</b>	4.477	4.437	-40
<b>Desocupados</b>	372	373	1
<b>Inactivos</b>	3.938	4.044	106
<b>TD</b>	7,7	7,7	0,0
<b>TO</b>	50,9	50,1	-0,8
<b>TGP</b>	55,2	54,3	-0,9

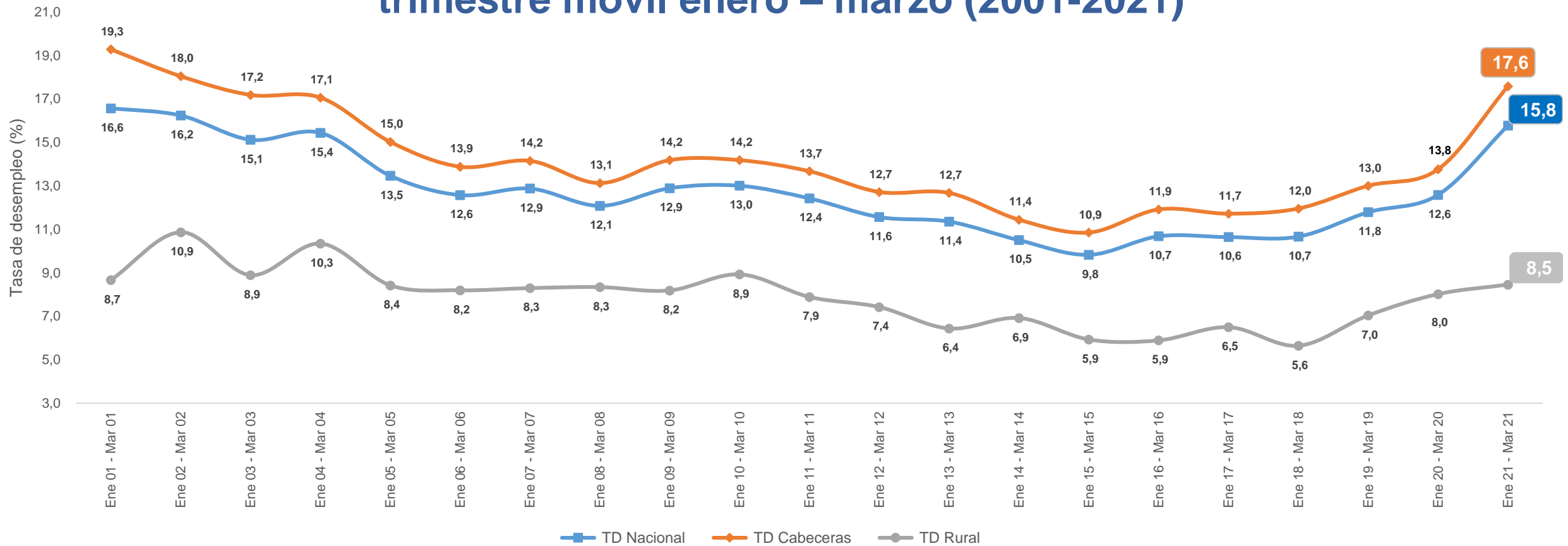
Datos en miles



- En marzo, la **tasa de desempleo en el sector rural fue de 7,7%**, comportamiento similar a la misma tasa presentada en marzo de 2020 (7,7%).
- En marzo, la población ocupada en el sector rural **disminuyó en 40 mil personas** con respecto a marzo de 2020.



# Tasa de desempleo total nacional, cabeceras y rural trimestre móvil enero – marzo (2001-2021)



Tasa de desempleo nacional

**15,8%**

superior en 3,2 p.p a la tasa del mismo trimestre un año atrás (12,6%)

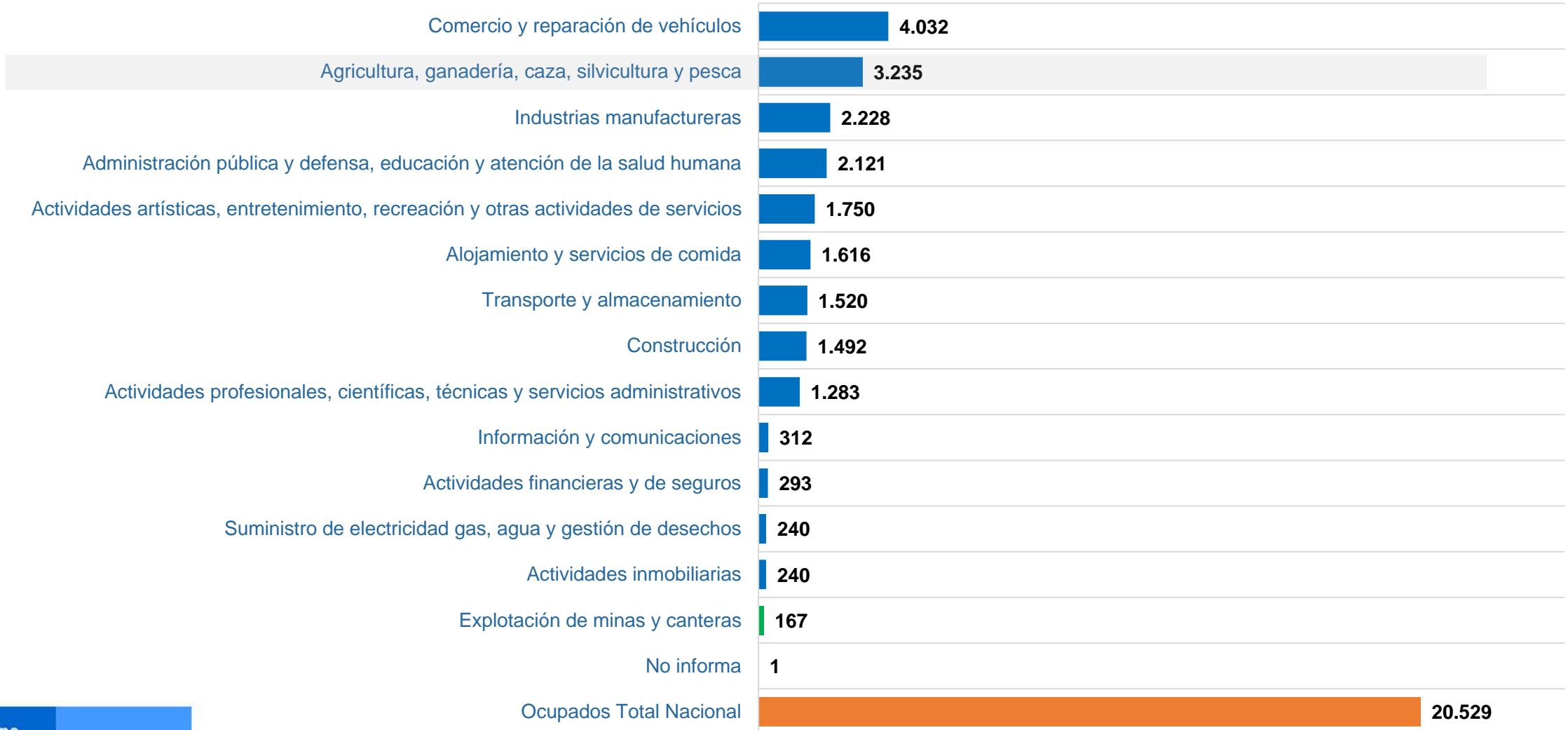
Tasa de desempleo rural

**8,5%**

superior en 0,5 p.p a la tasa del mismo trimestre un año atrás (8,0%)

# Población ocupada según rama de actividad económica

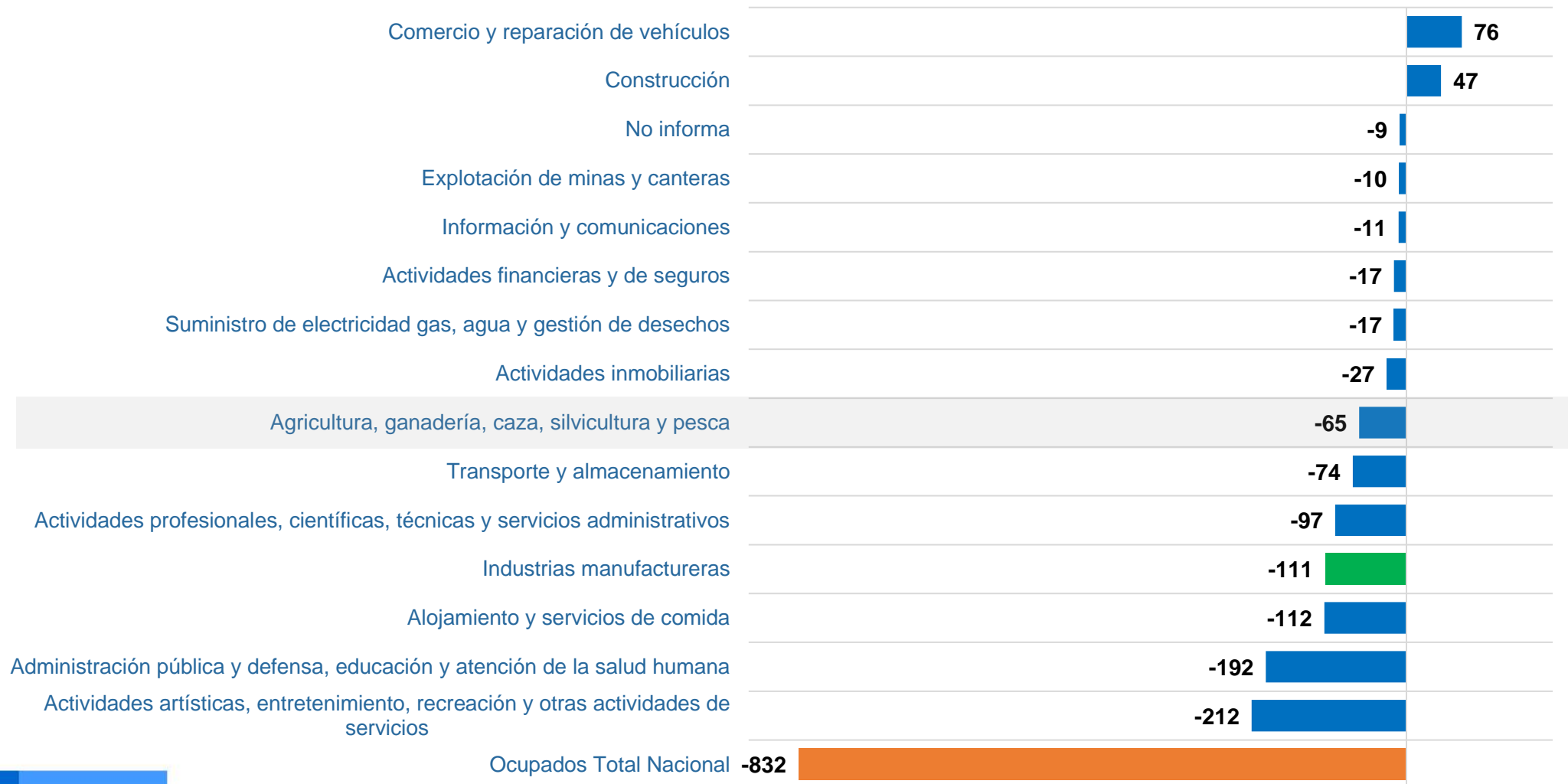
## Total nacional (miles de personas) trimestre móvil enero/21 – marzo/21



La agricultura, ganadería, caza, silvicultura y pesca fue la segunda actividad económica que más personas ocupó en el trimestre, con 3,2 millones de ocupados (15,8%).

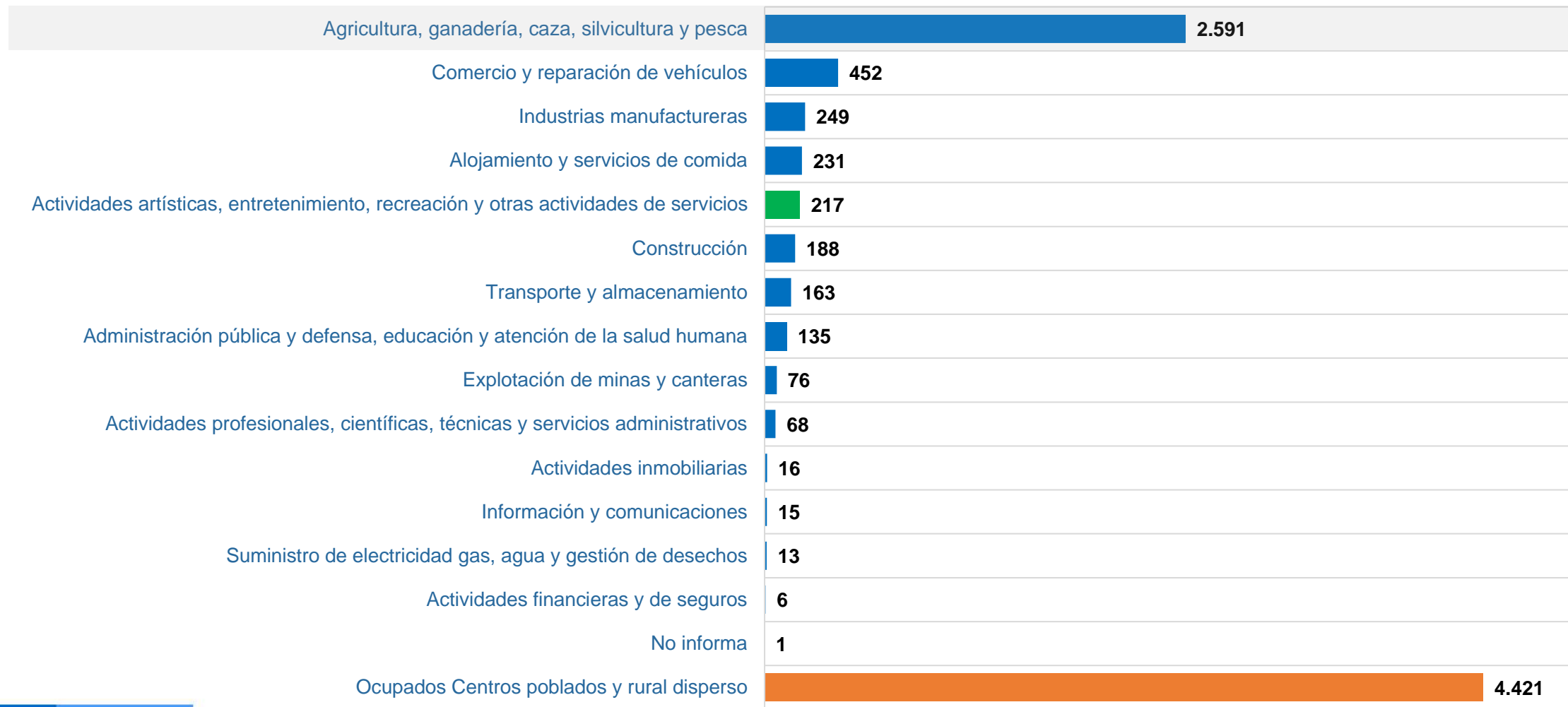
# Variación de la población ocupada según rama de actividad económica

## Total nacional (miles de personas) trimestre móvil enero – marzo (2020-2021)



# Población ocupada según rama de actividad económica

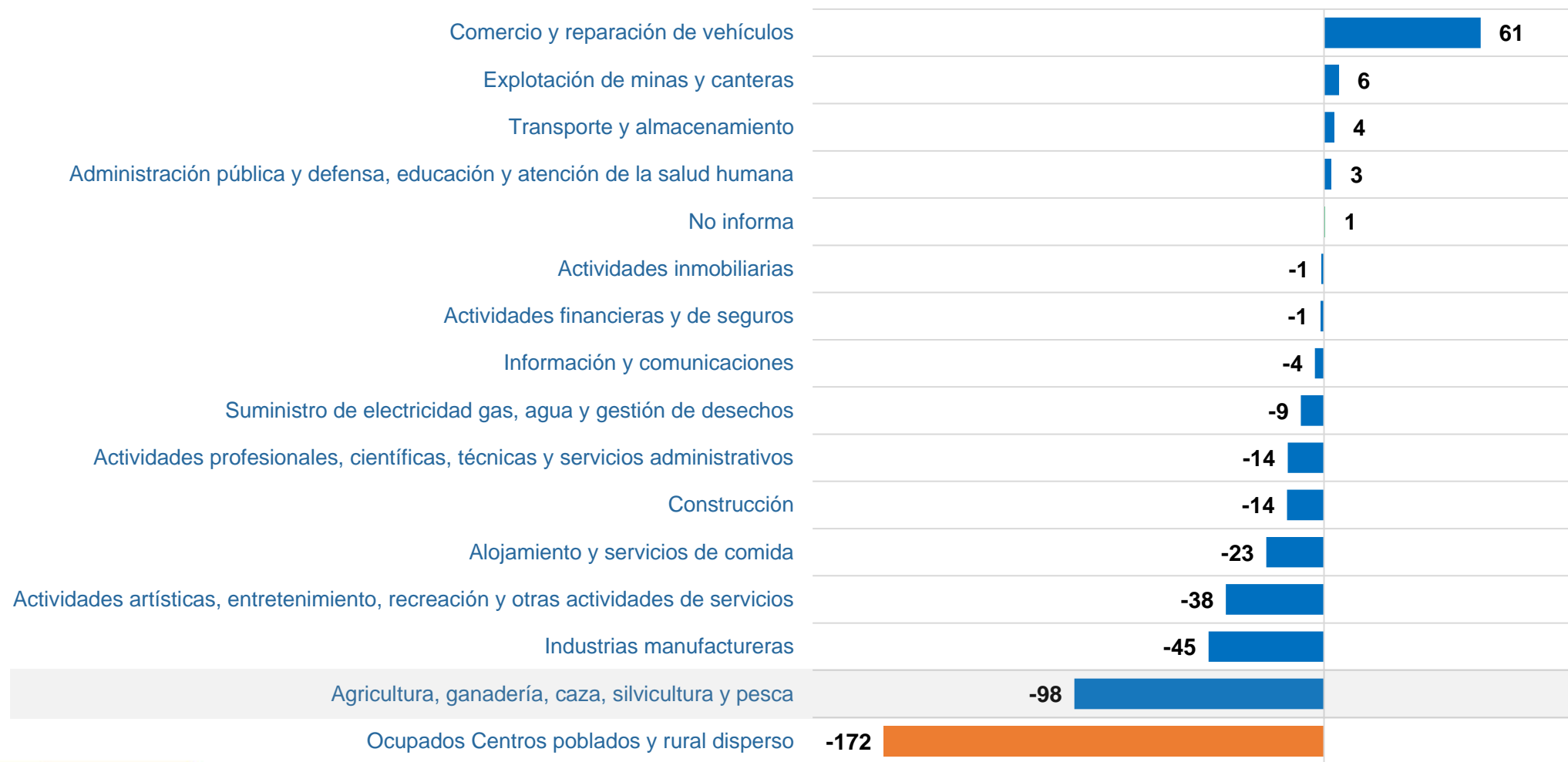
## Sector Rural (miles de personas) trimestre móvil enero/21 – marzo/21



La agricultura, ganadería, caza, silvicultura y pesca es la actividad económica que ocupa a más personas en el sector rural.



# Variación de la población ocupada según rama de actividad económica Sector rural (miles de personas) trimestre móvil enero – marzo (2020-2021)



La agricultura, ganadería, caza, silvicultura y pesca **disminuyó en 98 mil ocupados.**

# Distribución porcentual , variación y contribución a la variación de la población ocupada según ramas de actividad centro poblados y rural disperso trimestre móvil enero – marzo (2020-2021)

Rama de actividad	Ene 20 – Mar 20	Ene 21 – Mar 21	Variación absoluta	Distribución (%)	Contribución p.p
Ocupados Centros poblados y rural disperso	4.593	4.421	-172	100,0	
<b>Agricultura, ganadería, caza, silvicultura y pesca</b>	<b>2.689</b>	<b>2.591</b>	<b>-98</b>	<b>58,6</b>	<b>-2,1</b>
Industrias manufactureras	294	249	-45	5,6	-1,0
Actividades artísticas, entretenimiento, recreación y otras actividades de servicios	255	217	-38	4,9	-0,8
Alojamiento y servicios de comida	253	231	-23	5,2	-0,5
Construcción	202	188	-14	4,2	-0,3
Actividades profesionales, científicas, técnicas y servicios administrativos	82	68	-14	1,5	-0,3
Suministro de electricidad gas, agua y gestión de desechos	22	13	-9	0,3	-0,2
Información y comunicaciones	18	15	-4	0,3	-0,1
Actividades financieras y de seguros	8	6	-1	0,1	0,0
Actividades inmobiliarias	18	16	-1	0,4	0,0
No informa	0	1	1	0,0	0,0
Administración pública y defensa, educación y atención de la salud humana	132	135	3	3,1	0,1
Transporte y almacenamiento	159	163	4	3,7	0,1
Explotación de minas y canteras	70	76	6	1,7	0,1
Comercio y reparación de vehículos	391	452	61	10,2	1,3

Datos en miles

El sector económico con la **mayor participación en la generación de empleo en el campo, fue el sector agricultura, ganadería, caza, silvicultura y pesca con el 58,6%**, quien presentó una variación de -2,1% respecto al mismo periodo del año anterior y una **contribución de -2,1 puntos porcentuales**.

# Distribución porcentual, variación absoluta y contribución a la variación de la población ocupada según posición ocupacional centros poblados y rural disperso trimestre móvil enero – marzo (2020-2021)

Posición ocupacional	Ene 20 - Mar 20	Ene 21 - Mar 21	Distribución (%)	Variación absoluta	Contribución en p.p
<b>Ocupados Centros poblados y rural disperso</b>	<b>4.593</b>	<b>4.421</b>	<b>100</b>	<b>-172</b>	<b>-3,7</b>
Obrero, empleado particular	979	896	20	-83	-1,8
Jornalero o Peón	684	634	14	-50	-1,1
Trabajador por cuenta propia	2.323	2.277	52	-46	-1,0
Trabajador sin remuneración en empresas de otros hogares	53	36	1	-17	-0,4
Empleado doméstico	108	99	2	-9	-0,2
Otro	2	2	0	0	0,0
Obrero, empleado del gobierno	47	49	1	2	0,0
Patrón o empleador	142	156	4	14	0,3
Trabajador familiar sin remuneración	255	271	6	17	0,4

Datos en miles

Las posiciones ocupacionales que más incidieron en la disminución del número de ocupados en el sector rural, fueron el obrero, empleado particular (-1,8 p.p) y el jornalero o peón (-1,1 p.p). Por su parte presentó crecimiento en el número de ocupados, el trabajador familiar sin remuneración (0,4 p.p) y el patrón o empleador (0,3 p.p).





El campo  
es de todos

Minagricultura

# Tasa de desempleo y población ocupada series desestacionalizadas

**Marzo de 2021**  
**Trimestre móvil**  
**Enero 2021 – marzo 2021**

**UPRA**

Unidad de Planificación Rural Agropecuaria  
30 de abril de 2021



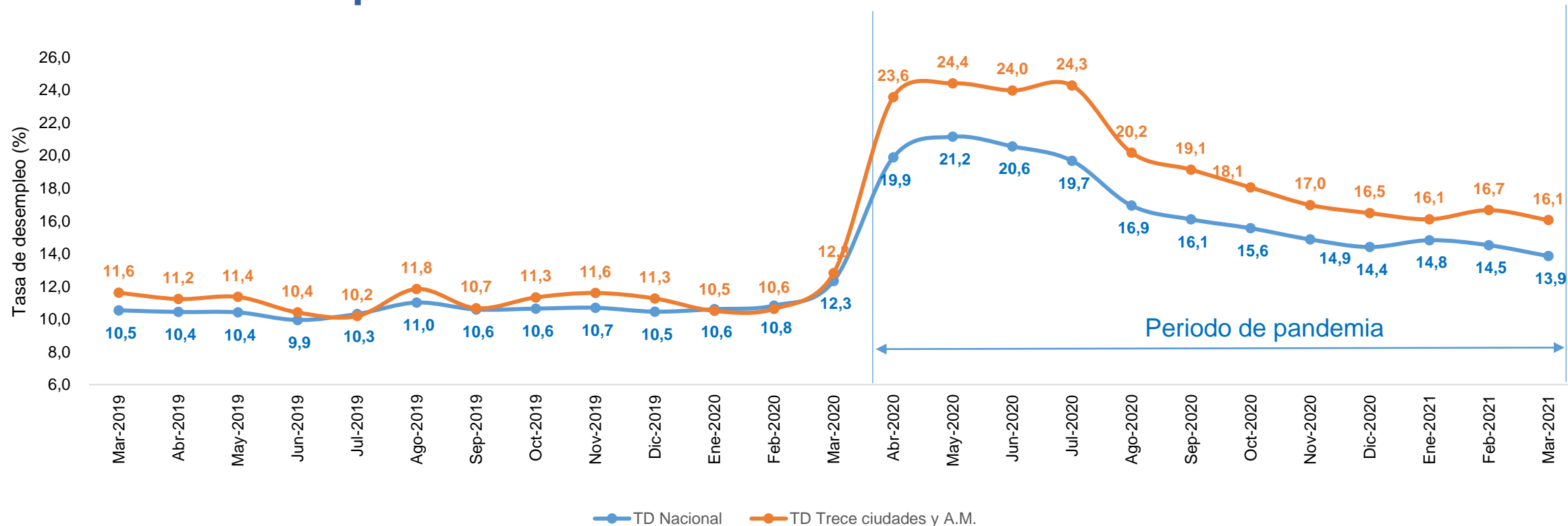
**UPRA**Colombia



YouTube



# Tasa de desempleo desestacionalizada total nacional y 13 ciudades y áreas metropolitanas. Mensual marzo de 2019 – marzo de 2021



Tasa de desempleo nacional en marzo

**13,9%**

inferior en 7,3 p.p a la tasa de mayo (21,2%) que ha sido la más alta de los meses en pandemia

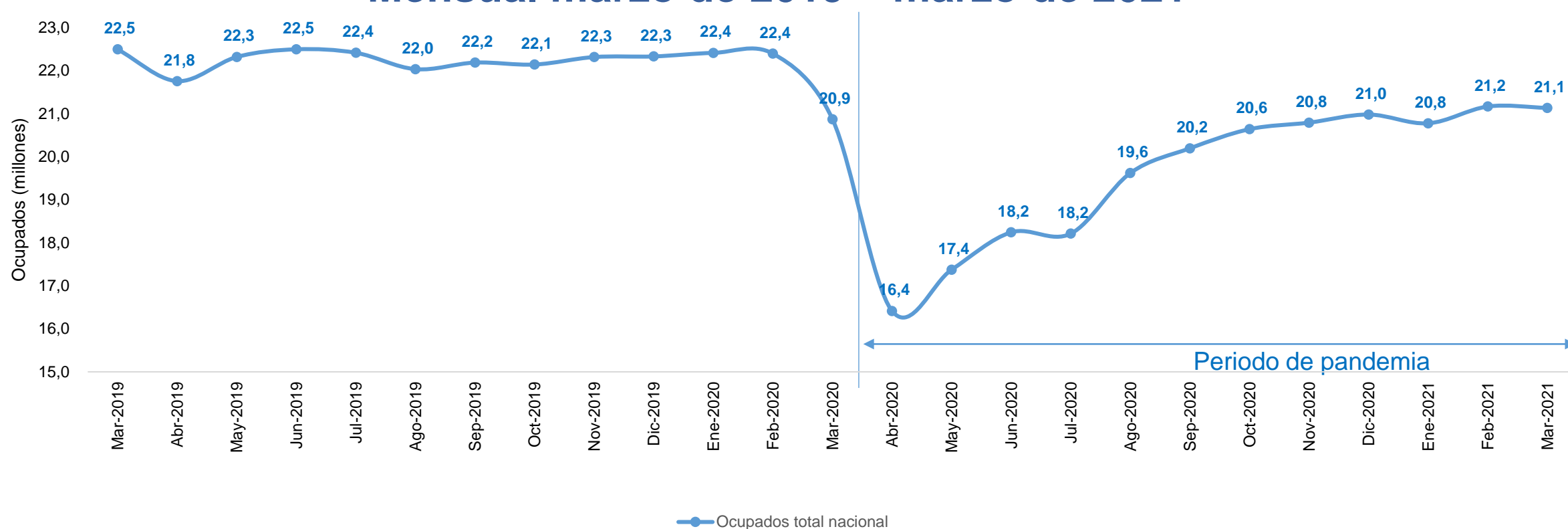
Tasa de desempleo 13 ciudades y a.m en marzo

**16,1%**

inferior en 8,4 p.p a la tasa de mayo (24,4%) que ha sido la más alta de los meses en pandemia para este dominio



## Población ocupada desestacionalizada total nacional Mensual marzo de 2019 – marzo de 2021

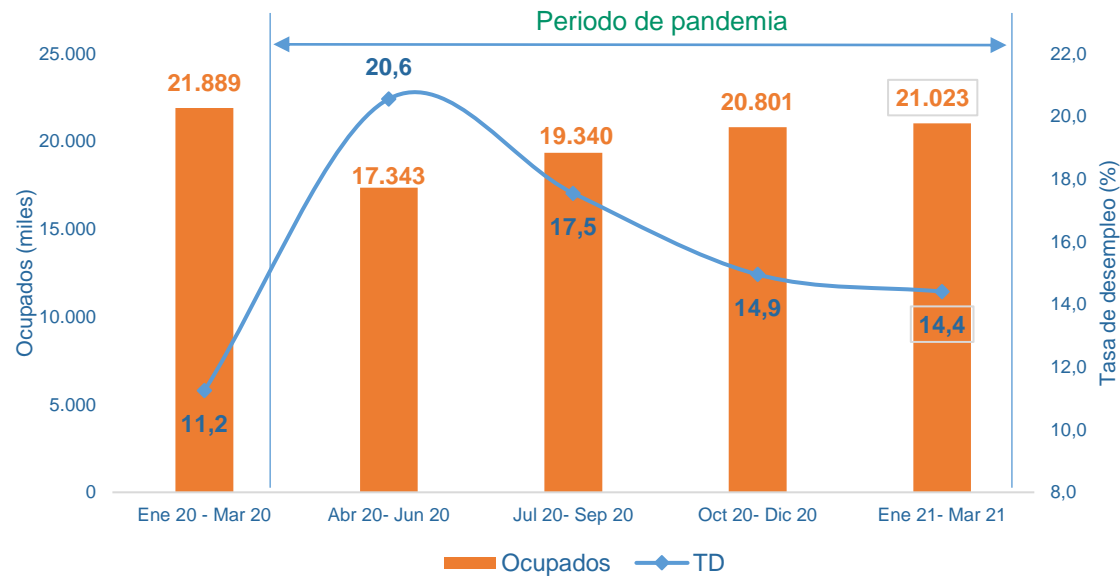


- Al comparar abril, que ha sido el mes con el menor número de personas ocupadas en la pandemia (16,4 millones), con marzo del presente año con 21,1 millones, se observa que **4,7 millones de personas han regresado a la ocupación.**
- En marzo de 2021 **el número de ocupados disminuyó en 32 mil personas** con respecto a febrero de 2021.

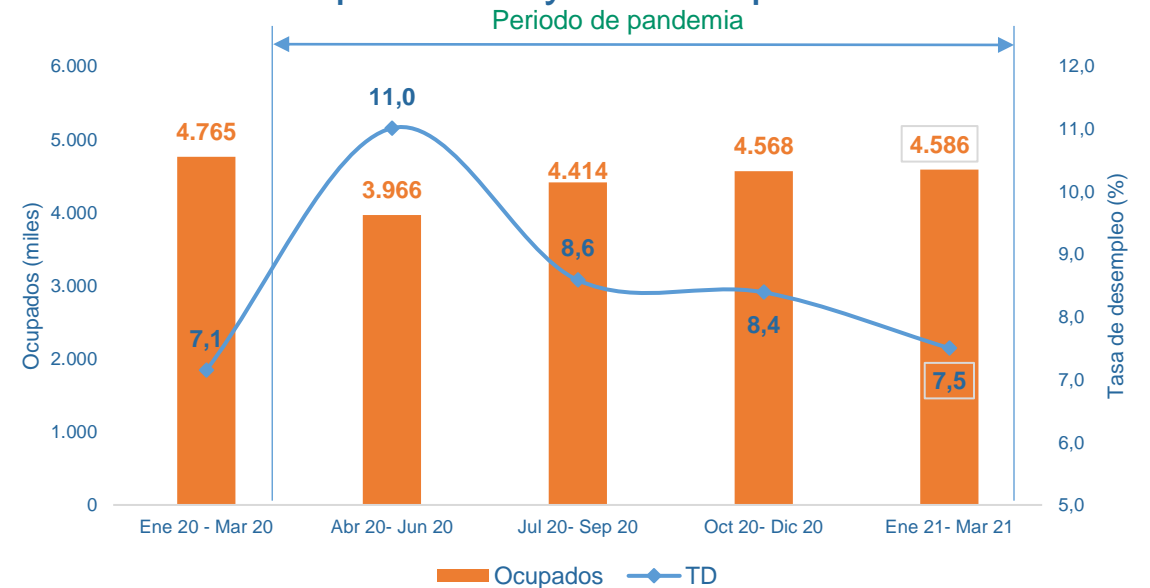
# Tasa de desempleo y población ocupada con series desestacionalizadas

## Últimos cinco trimestres\*

Tasa de desempleo y población ocupada total nacional desestacionalizada



Tasa de desempleo y población ocupada centros poblados y rural disperso



Trimestre móvil enero 2020 – marzo 2021

Tasa de desempleo nacional: **14,4%**

La más baja en la pandemia

Ocupados (miles): **21.023**

La cifra más alta en la pandemia

Tasa de desempleo rural: **7,5%**

La más baja en la pandemia

Ocupados (miles): **4.586**

La cifra más alta en la pandemia





El campo  
es de todos

Minagricultura

Gracias

MES  
**4**  
2021

UPRA Colombia



YouTube

