



El campo  
es de todos

Minagricultura

# Mercado laboral

## Trimestre móvil

enero 2020 - marzo 2020

### UPRA

Unidad de Planificación Rural Agropecuaria  
30 de abril de 2020



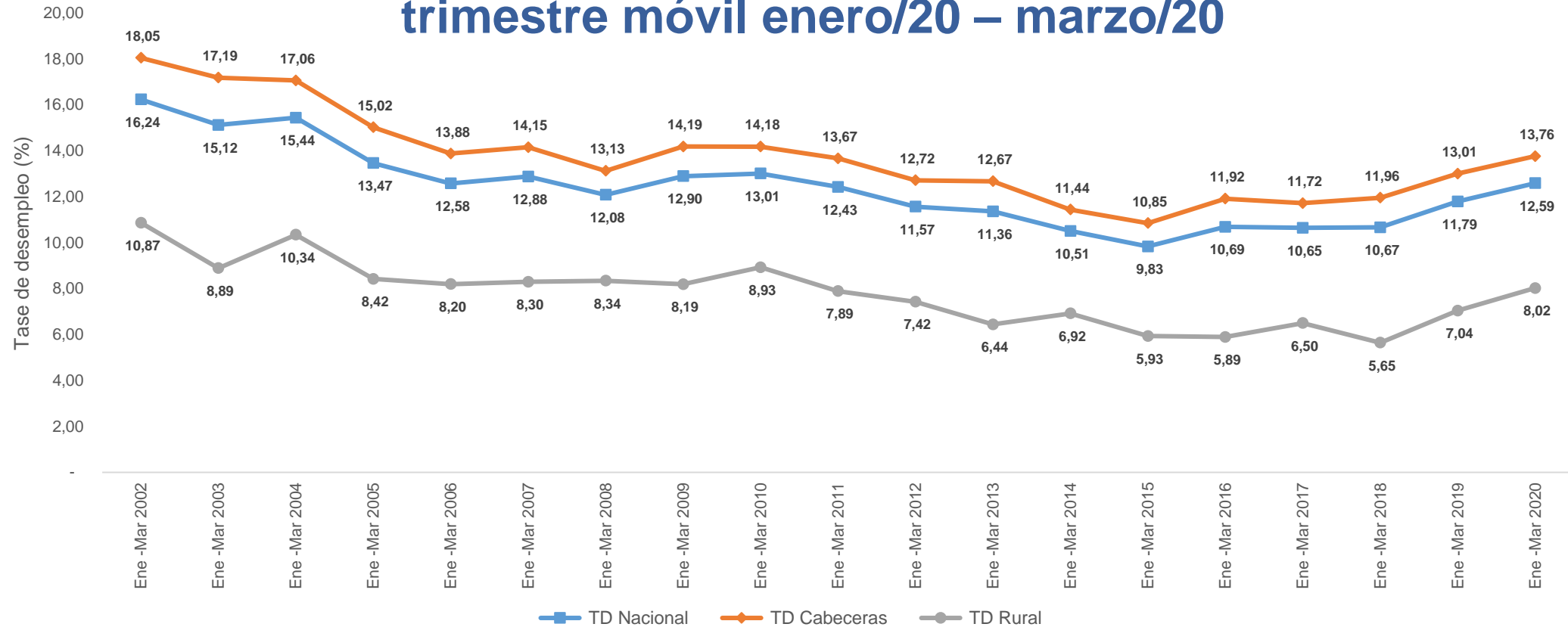
UPRA Colombia



YouTube



## Tasa de desempleo total nacional, cabeceras y rural trimestre móvil enero/20 – marzo/20



Tasa de  
desempleo  
nacional

**12,59%**

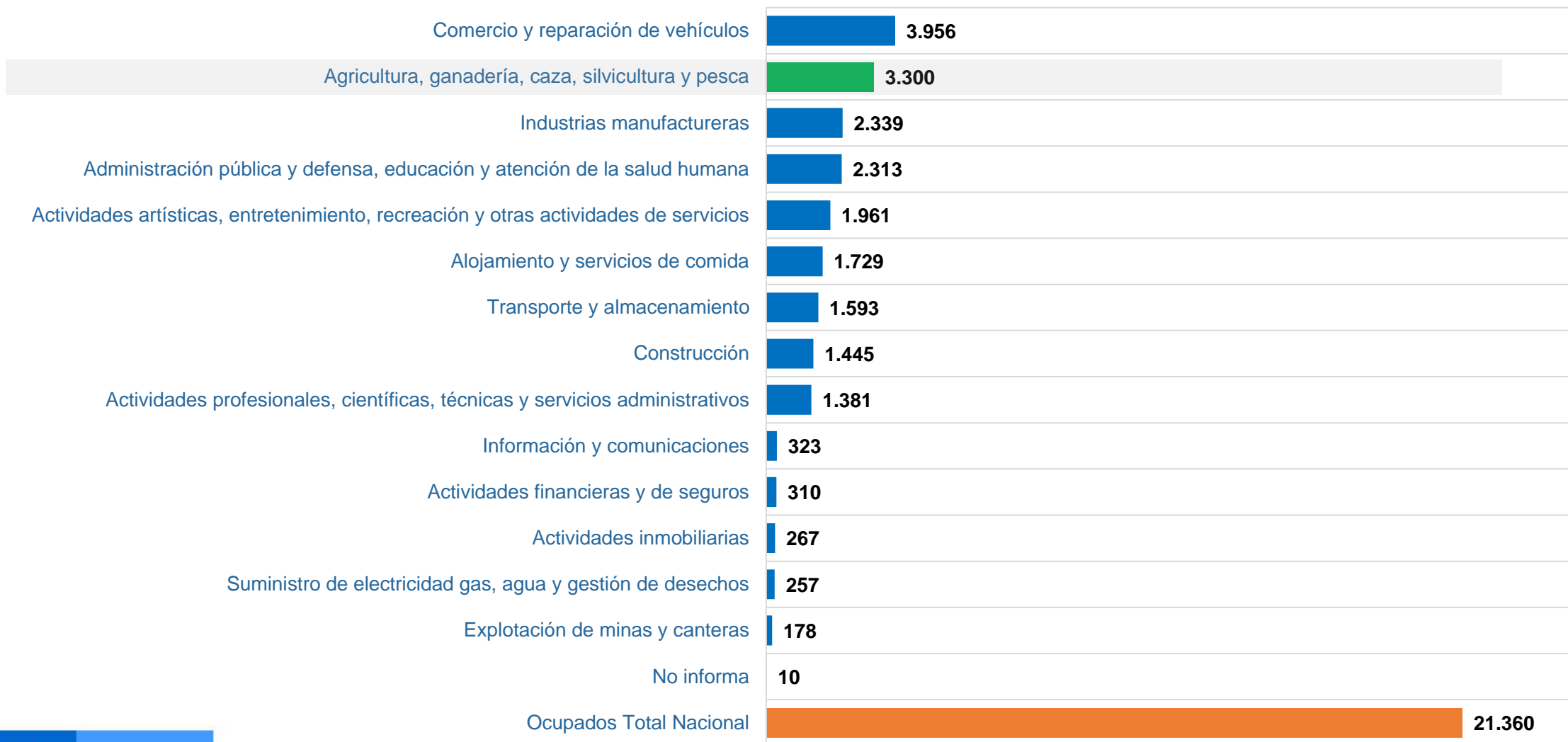
superior en 0,80 p.p  
a la tasa del mismo  
trimestre un año atrás

Tasa de  
desempleo  
rural

**8,02%**

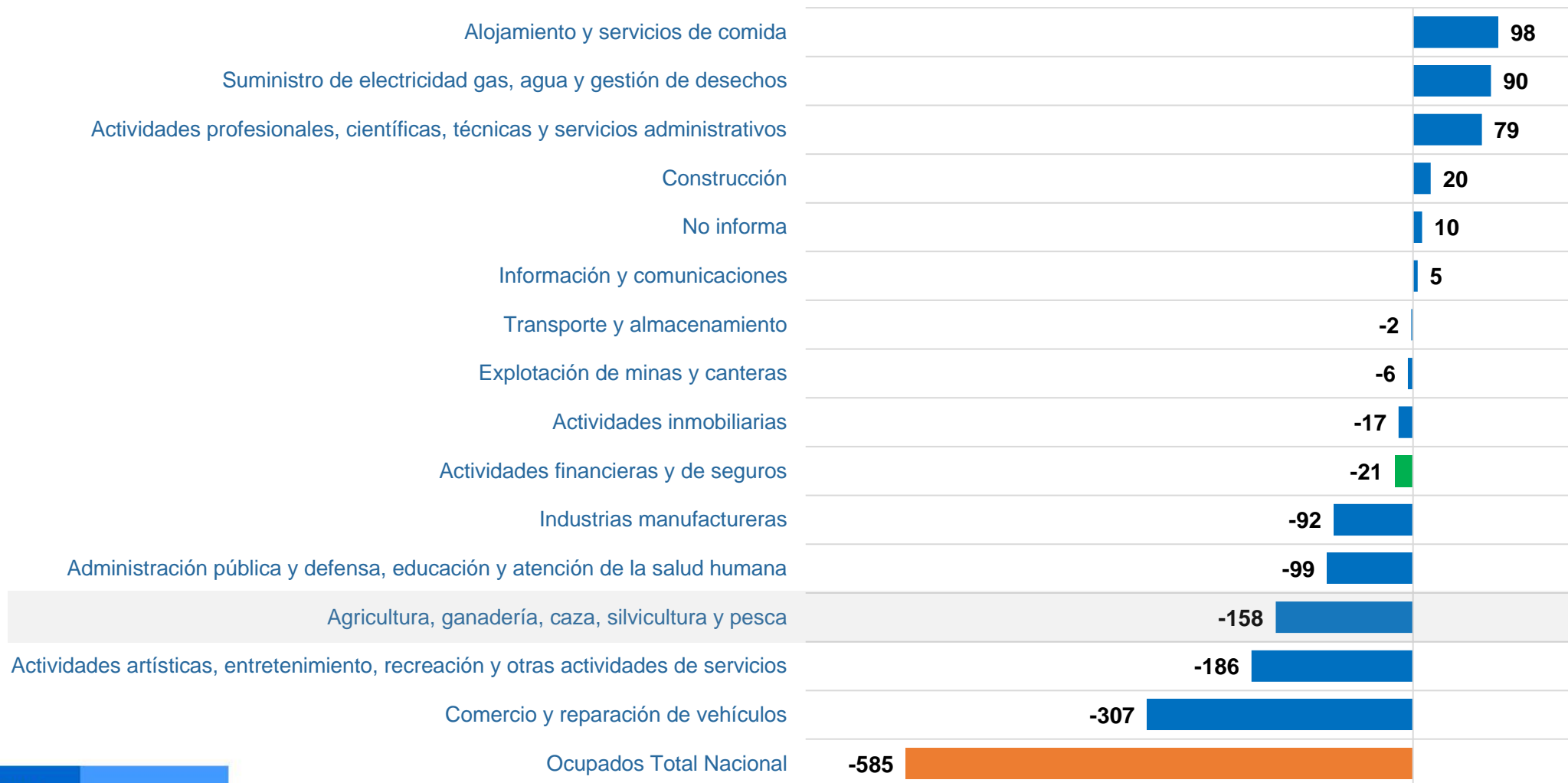
superior en 0,98 p.p  
a la tasa del mismo  
trimestre un año atrás

# Ocupados a nivel nacional (miles) trimestre móvil enero/20 – marzo/20



La agricultura, ganadería, caza, silvicultura y pesca fue la segunda actividad económica con más ocupados en el país.

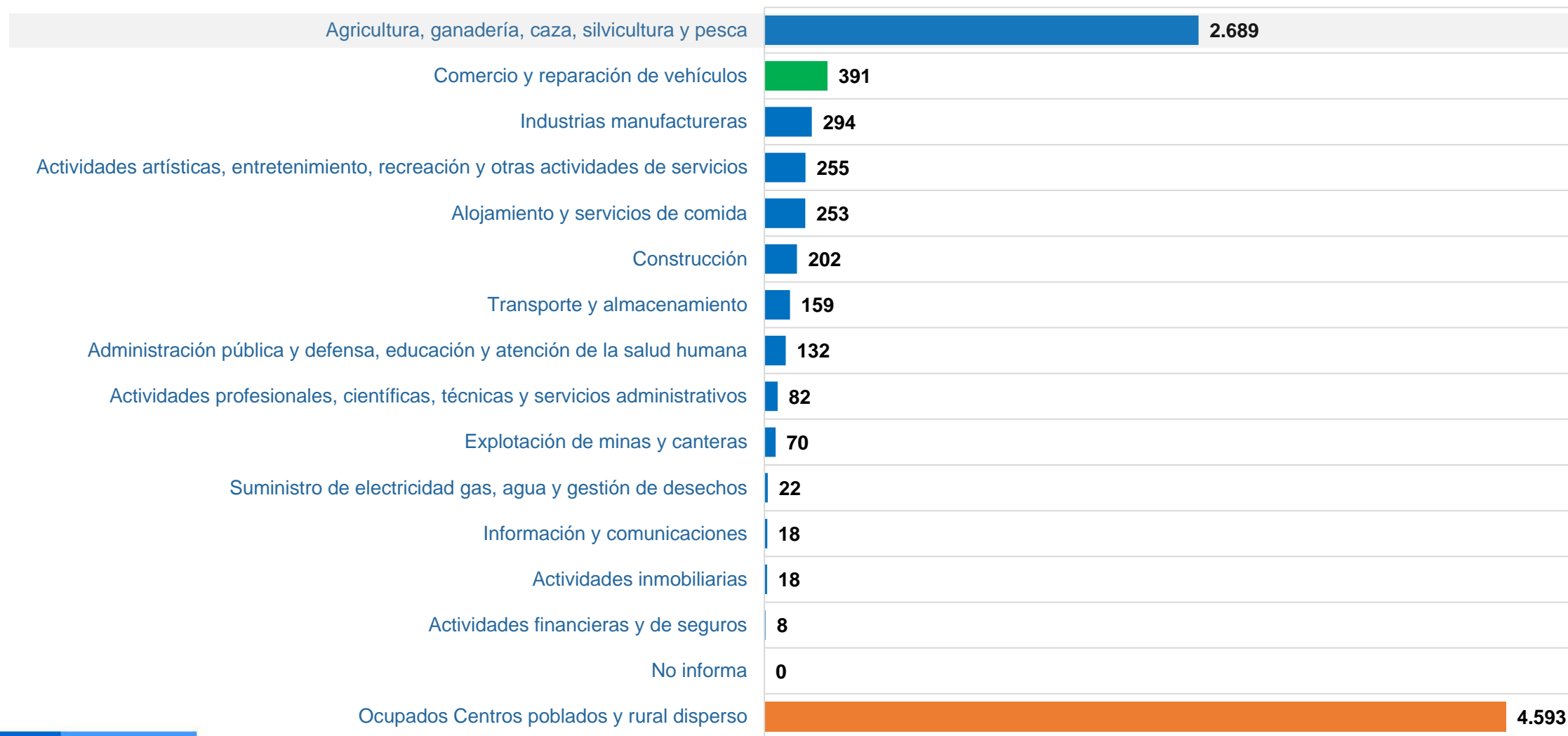
# Balance de ocupados por actividad económica a nivel nacional (miles) trimestre móvil enero/20 – marzo/20



La agricultura, ganadería, caza, silvicultura y pesca **disminuyó en 158 mil ocupados**

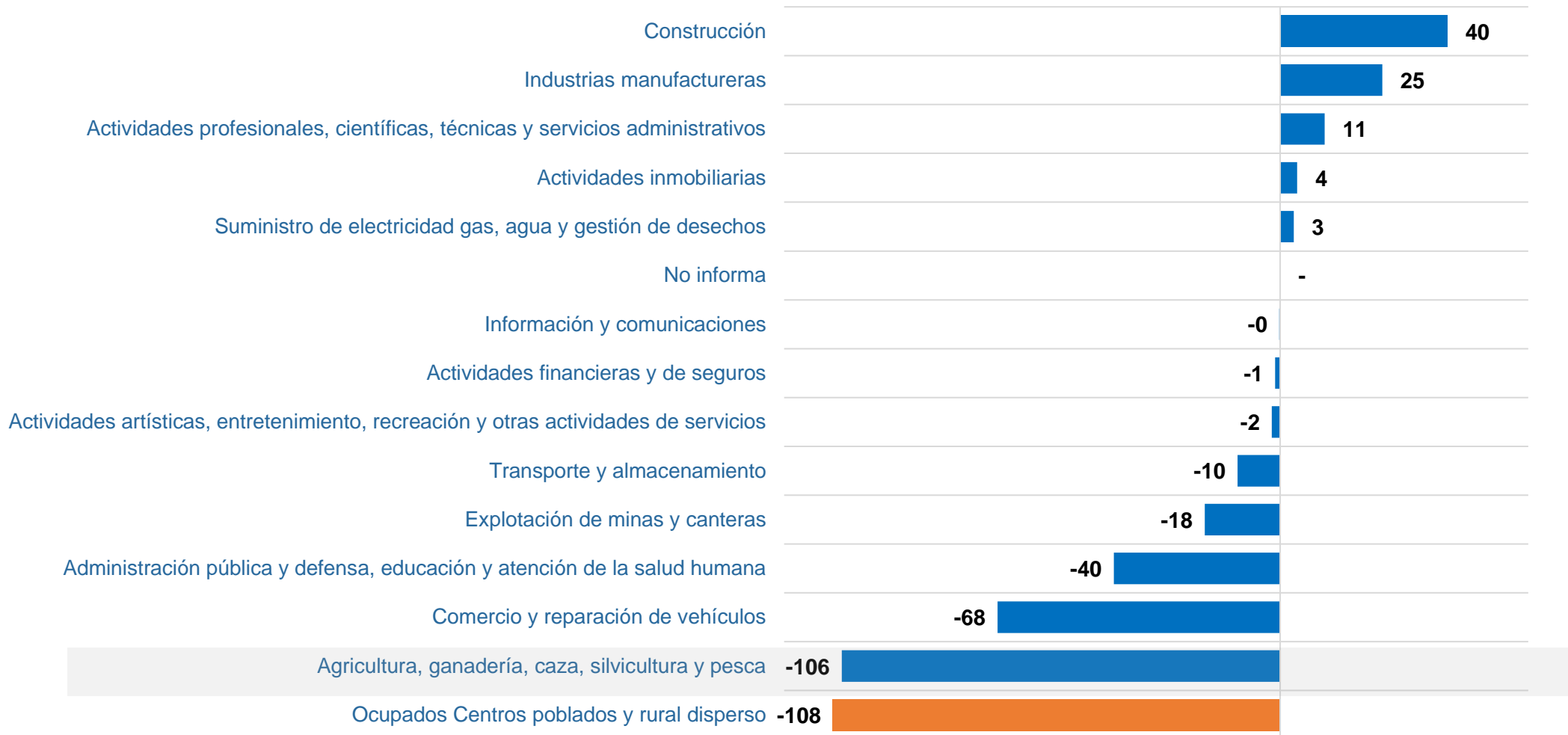


# Ocupados sector rural (miles) trimestre móvil enero/20 – marzo/20



La agricultura, ganadería, caza, silvicultura y pesca fue la actividad económica con más ocupados en el sector rural.

# Balance de ocupados por actividad económica a nivel rural (miles) trimestre móvil enero/20 – marzo/20



La agricultura, ganadería, caza, silvicultura y pesca **disminuyó en 106 mil ocupados.**

# Distribución porcentual , variación y contribución a la variación de la población ocupada según ramas de actividad centro poblados y rural disperso trimestre móvil enero/20 – marzo/20

Rama de actividad	Distribución (%)	Variación (%)	Contribución (p.p)
<b>Total Resto</b>	<b>100,0</b>	<b>-2,3</b>	<b>-2,3</b>
Agricultura, ganadería, caza, silvicultura y pesca	58,5	-3,8	-2,3
Comercio y reparación de vehículos	8,5	-14,9	-1,5
Administración pública y defensa, educación y atención de la salud humana	2,9	-23,3	-0,9
Transporte y almacenamiento	3,5	-6,1	-0,2
Actividades artísticas, entretenimiento, recreación y otras actividades de servicios	5,6	-0,8	0,0
*Otras ramas	4,7	-0,7	0,0
Industrias manufactureras	6,4	9,1	0,5
Construcción	4,4	25,0	0,9
Alojamiento y servicios de comida	5,5	28,0	1,2

El sector económico con la mayor participación en la generación de empleo en el campo, fue el sector agricultura, ganadería caza y pesca con el 58,5%, quien presentó una variación de -3,8% respecto al mismo periodo del año anterior y una contribución de -2,3 puntos porcentuales.

# Distribución porcentual, variación y contribución a la variación de la población ocupada según posición ocupacional centros poblados y rural disperso trimestre móvil enero/20 – marzo/20

Posición ocupacional	Distribución (%)	Variación (%)	Contribución (p.p)
<b>Total centros poblados y rural disperso</b>	<b>100,0</b>	<b>-2,3</b>	<b>-2,3</b>
Trabajador por cuenta propia	50,6	-7,6	-4,0
Trabajador sin remuneración°	6,7	-13,3	-1,0
Patrón o empleador	3,1	-12,7	-0,4
Obrero, empleado del gobierno	1,0	-29,6	-0,4
Empleado doméstico	2,4	3,9	0,1
Obrero, empleado particular	21,3	7,1	1,4
Jornalero o peón	14,9	17,0	2,1

Las posiciones ocupacionales con mayor participación durante el trimestre en los centros poblados y rural disperso fueron: trabajador por cuenta propia (50,6%) y Obrero, empleado particular (21,3%). Estas dos posiciones concentraron el 71,9% de la población ocupada.





El campo  
es de todos

Minagricultura

MES  
**04**  
2020

**Gracias**

**UPRA**Colombia



YouTube

