



El campo
es de todos

Minagricultura

Mercado laboral

Febrero de 2021

Trimestre móvil

Diciembre 2020 – febrero 2021

UPRA

Unidad de Planificación Rural Agropecuaria

31 de marzo de 2021



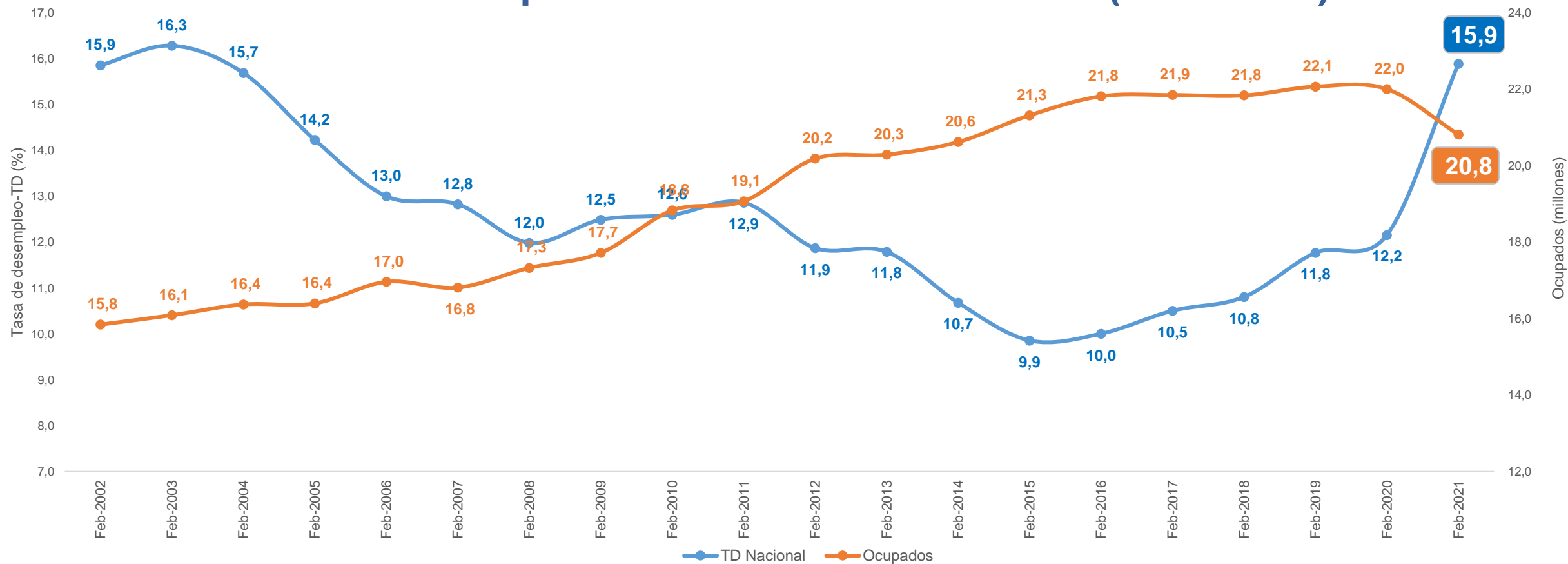
UPRAColombia



YouTube



Tasa de desempleo total nacional en febrero (2002-2021)



Tasa de desempleo nacional en febrero de 2021

15,9%

superior en 3,7 p.p a la tasa del mismo mes un año atrás (12,2%)

Población ocupada en febrero de 2021

20,8 millones

Inferior en 1,2 millones a la población ocupada en febrero de 2020

Población ocupada según rama de actividad económica en febrero (2020-2021)

Total nacional

Rama de actividad	Febrero 2020	Febrero 2021	Distribución (%)	Variación absoluta	Contribución en p.p
Población ocupada	22.006	20.818	100,0	-1.188	-5,4
Actividades artísticas, entretenimiento, recreación y otras actividades de servicios	2.037	1.760	8,5	-277	-1,3
Administración pública y defensa, educación y atención de la salud humana	2.404	2.140	10,3	-264	-1,2
Suministro de electricidad gas, agua y gestión de desechos	461	293	1,4	-168	-0,8
Transporte y almacenamiento	1.657	1.546	7,4	-112	-0,5
Actividades profesionales, científicas, técnicas y servicios administrativos	1.357	1.263	6,1	-94	-0,4
Agricultura, ganadería, caza, silvicultura y pesca	3.414	3.321	16,0	-93	-0,4
Alojamiento y servicios de comida	1.767	1.687	8,1	-79	-0,4
Industrias manufactureras	2.448	2.384	11,5	-64	-0,3
Construcción	1.559	1.517	7,3	-42	-0,2
Actividades inmobiliarias	263	234	1,1	-29	-0,1
Actividades financieras y de seguros	329	322	1,5	-7	0,0
Información y comunicaciones	318	321	1,5	3	0,0
Comercio y reparación de vehículos	3.992	4.028	19,3	36	0,2

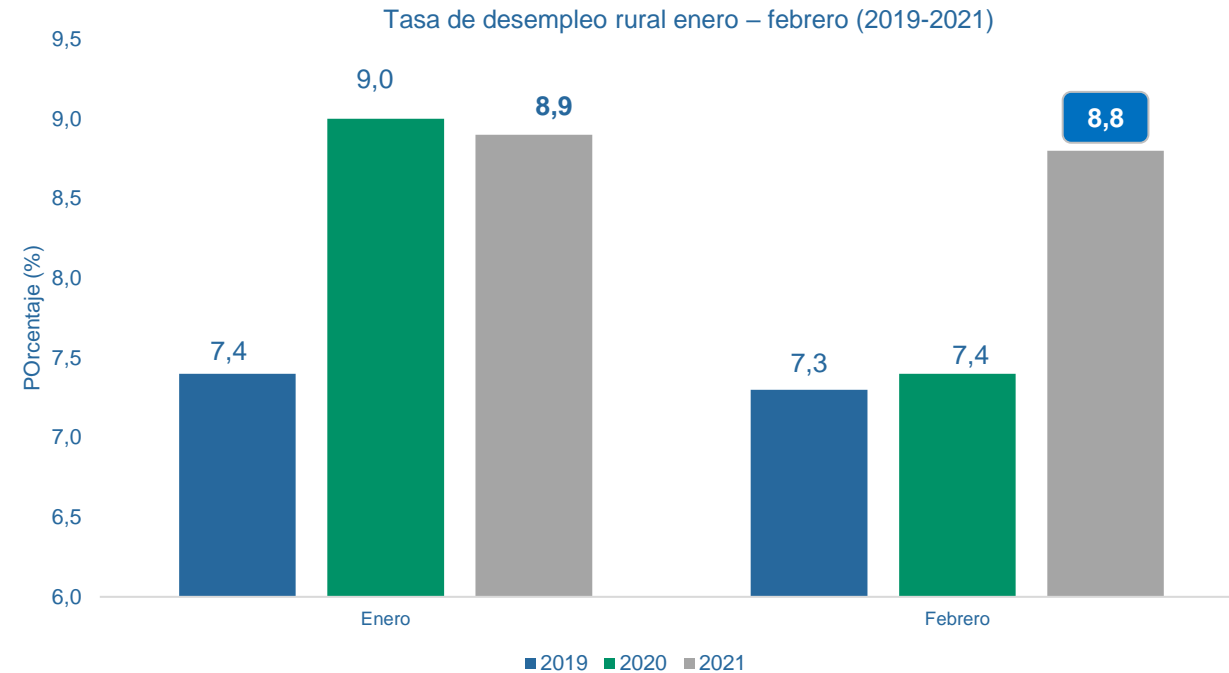
Datos en miles

En febrero, la población ocupada del país **disminuyó en 1,2 millones de personas** con respecto a febrero de 2020. Por su parte **la agricultura, ganadería, caza, silvicultura y pesca disminuyó en 93 mil ocupados.**

Tasa de desempleo y principales indicadores del mercado laboral en los centros poblados y rural disperso en febrero (2020-2021)

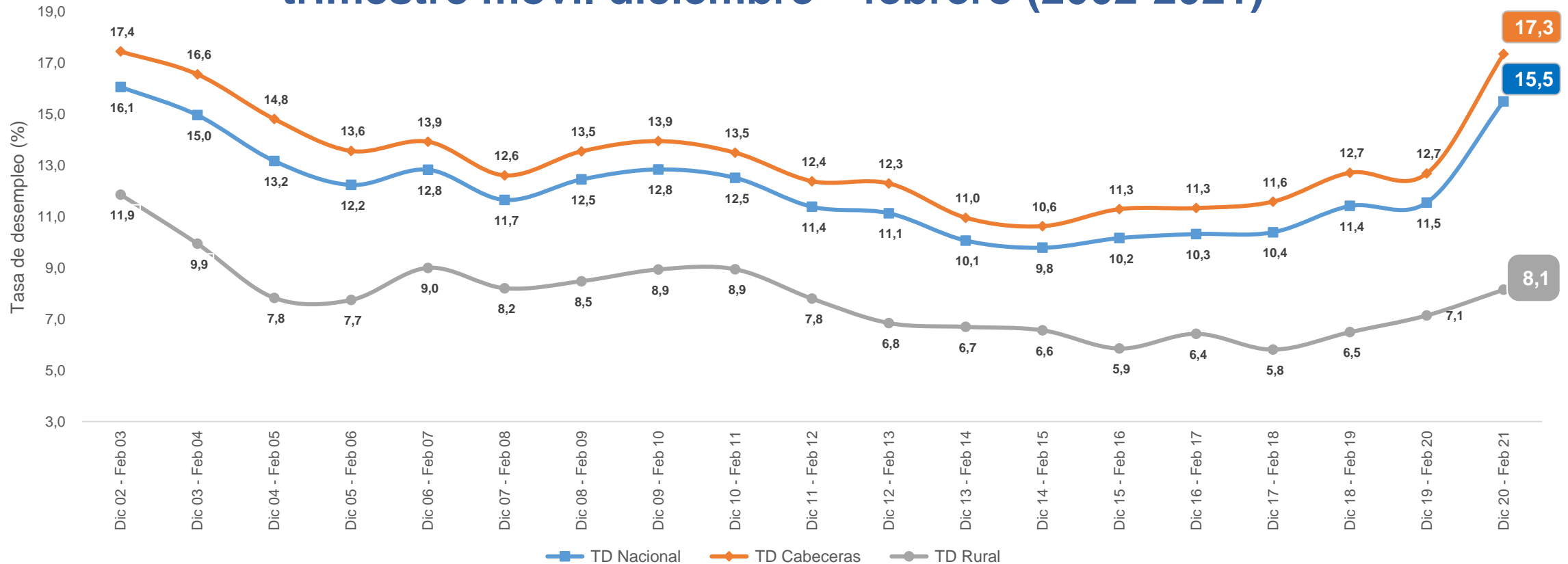
Concepto	Febrero 2020	Febrero 2021	Variación absoluta
Población económicamente activa	5.120	4.947	- 173
Ocupados	4.740	4.513	-227
Desocupados	380	434	54
Inactivos	3.661	3.901	240
TD	7,4	8,8	1,4
TO	54,0	51,0	-3,0
TGP	58,3	55,9	-2,4

Datos en miles



- En febrero, la **tasa de desempleo en el sector rural fue de 8,8%**, lo que representó un **aumento de 1,4 puntos porcentuales** en comparación con la misma tasa presentada en febrero de 2020 (7,4%).
- En febrero, la población ocupada en el sector rural **disminuyó en 227 mil personas** con respecto a febrero de 2020.

Tasa de desempleo total nacional, cabeceras y rural trimestre móvil diciembre – febrero (2002-2021)



Tasa de
desempleo
nacional

15,5%

superior en 3,9 p.p
a la tasa del mismo trimestre
un año atrás (11,5%)

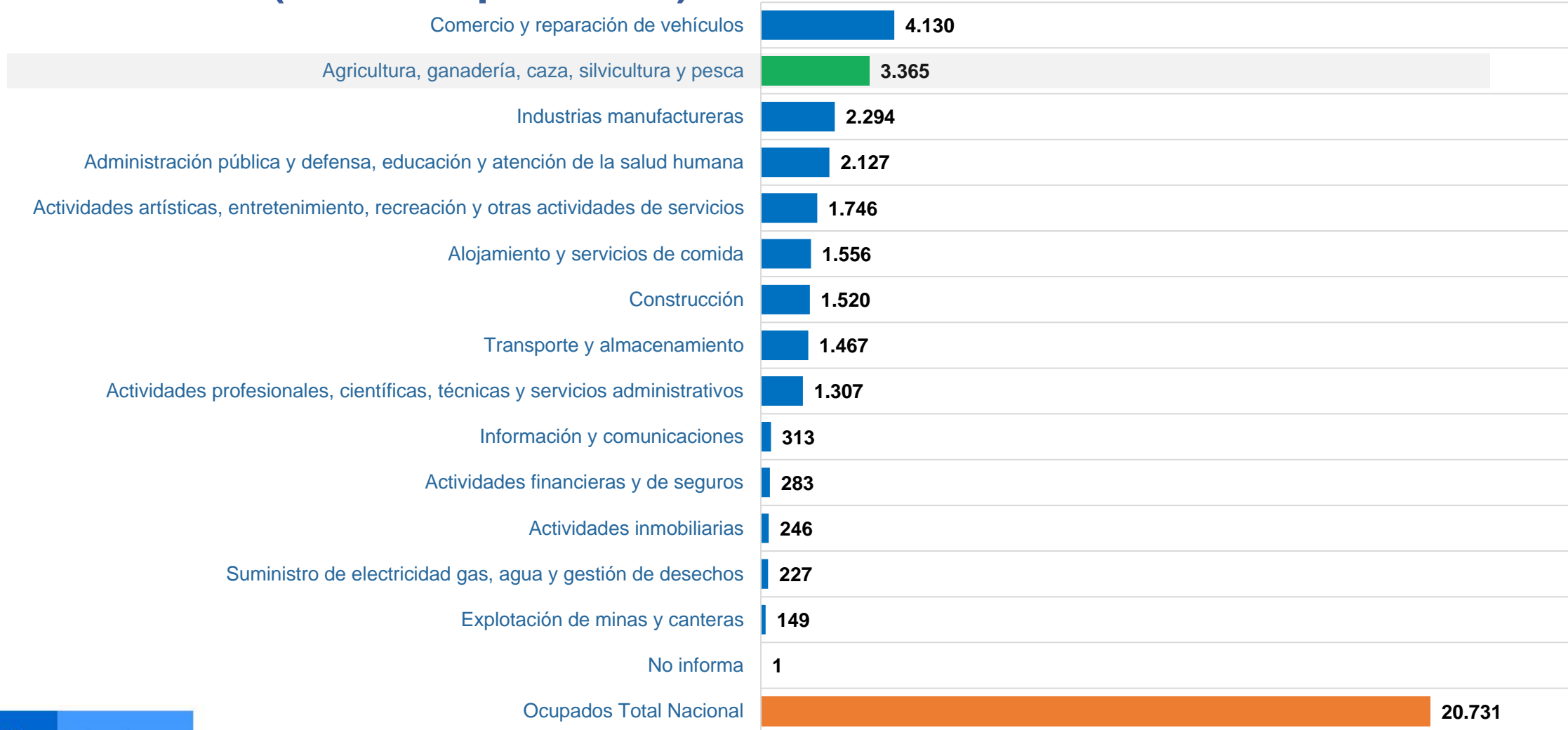
Tasa de
desempleo
rural

8,1%

superior en 1,0 p.p
a la tasa del mismo trimestre
un año atrás (7,1%)

Población ocupada según rama de actividad económica

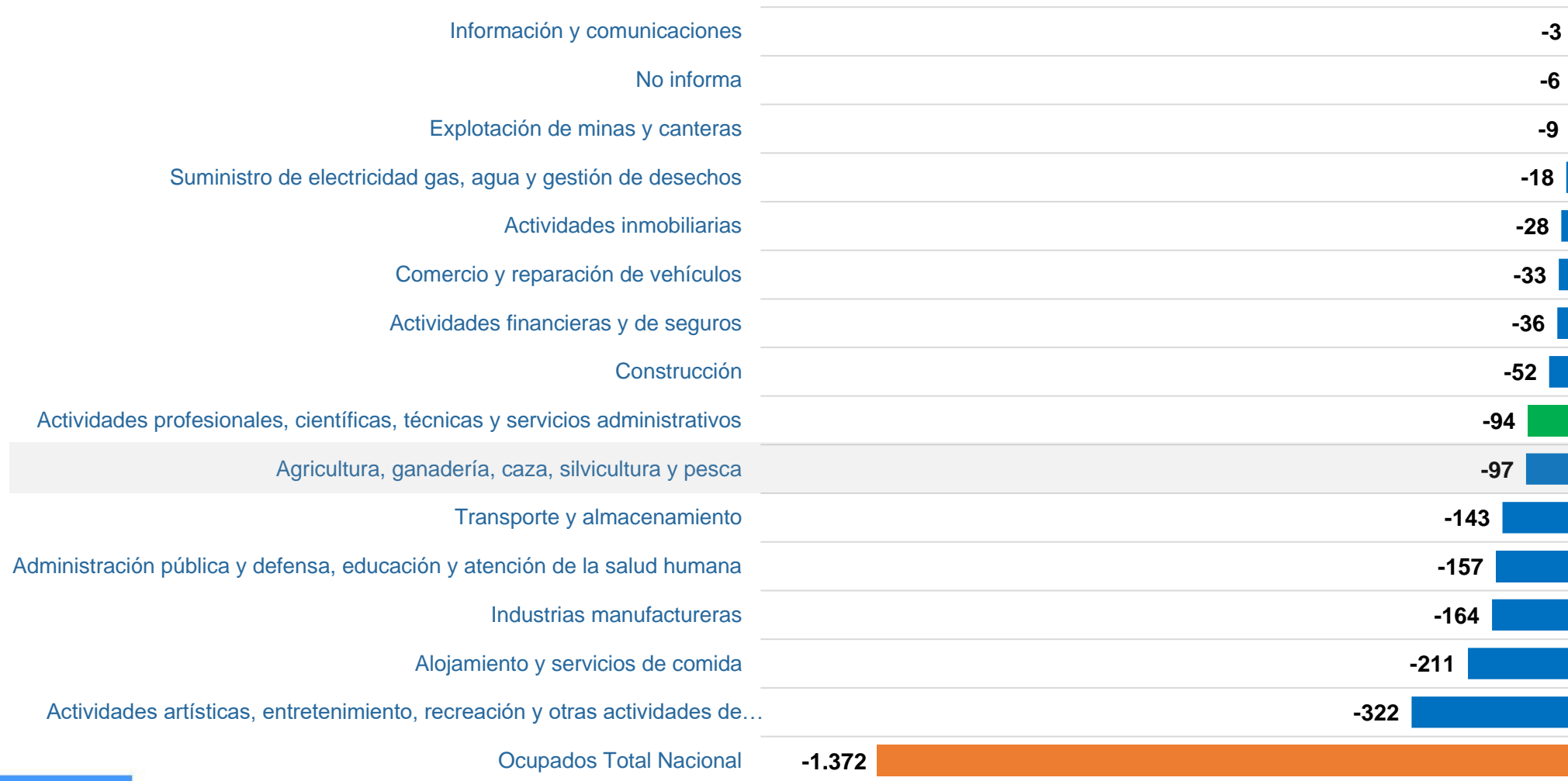
Total nacional (miles de personas) trimestre móvil diciembre/20 – febrero/21



La agricultura, ganadería, caza, silvicultura y pesca fue la segunda actividad económica que más personas ocupó en el trimestre, con 3,4 millones de ocupados (16,2%).

Variación de la población ocupada según rama de actividad económica

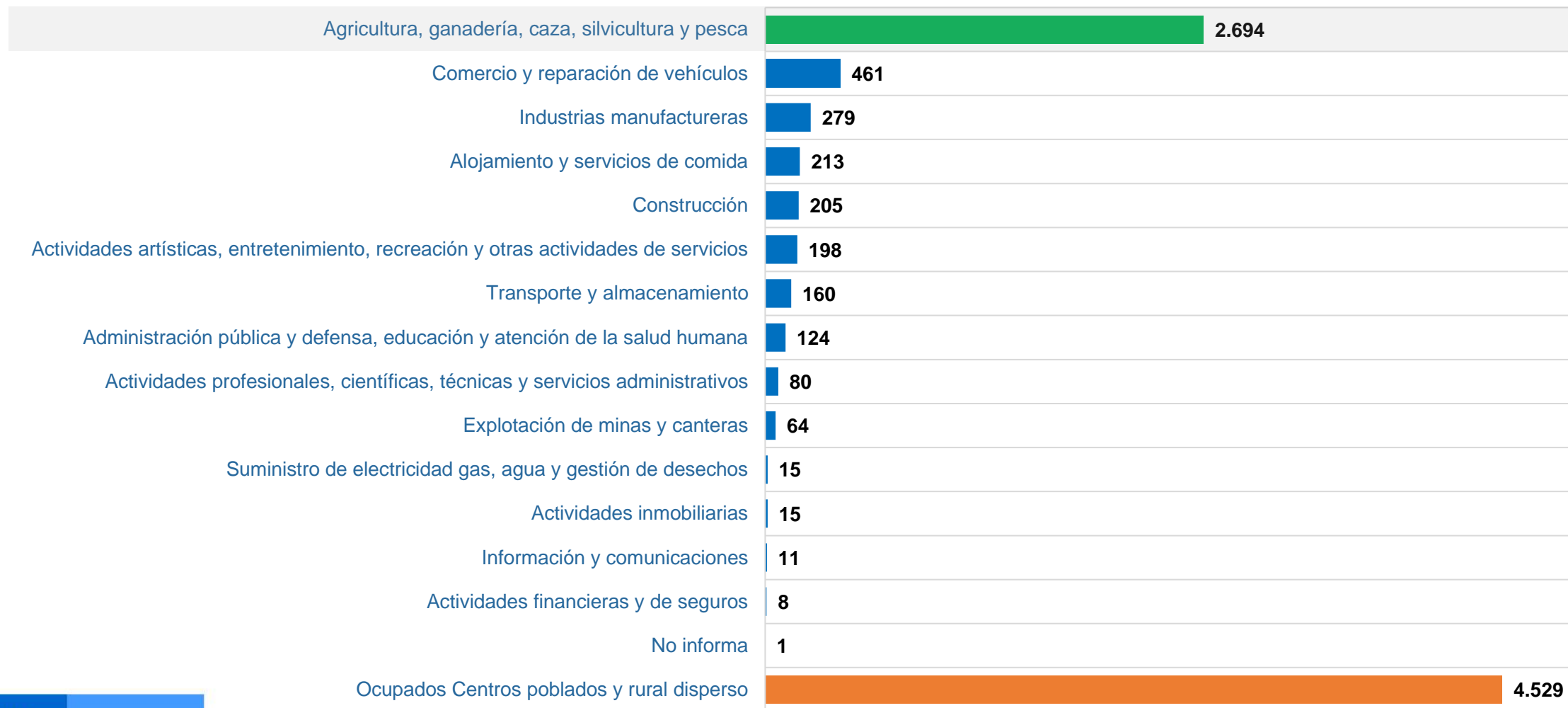
Total nacional (miles de personas) trimestre móvil diciembre/20 – febrero/21



La agricultura, ganadería, caza, silvicultura y pesca **disminuyó en 97 mil ocupados**

Población ocupada según rama de actividad económica

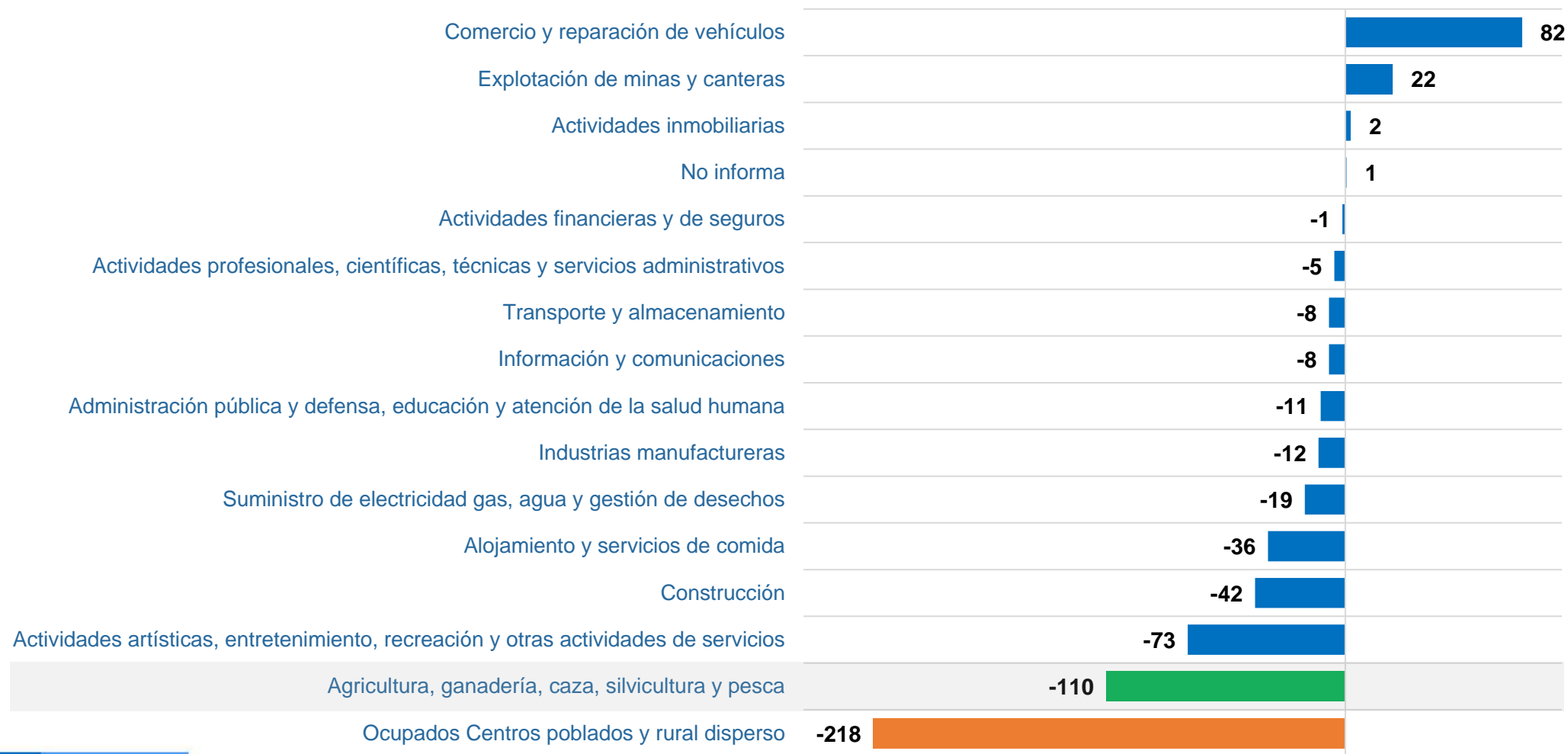
Sector Rural (miles de personas) trimestre móvil diciembre/20 – febrero/21



La agricultura, ganadería, caza, silvicultura y pesca es la actividad económica que ocupa a más personas en el sector rural.

Variación de la población ocupada según rama de actividad económica

Sector rural (miles de personas) trimestre móvil diciembre/20 – febrero/21



La agricultura, ganadería, caza, silvicultura y pesca **disminuyó en 110 mil ocupados.**

Distribución porcentual , variación y contribución a la variación de la población ocupada según ramas de actividad centro poblados y rural disperso trimestre móvil diciembre/20 – febrero/21

Rama de actividad	Dic 19 – feb 20	Dic 20 – feb 21	Variación absoluta	Distribución (%)	Contribución p.p
Ocupados Centros poblados y rural disperso	4.746	4.529	-218	100,0	
Agricultura, ganadería, caza, silvicultura y pesca	2.804	2.694	-110	59,5	-2,3
Actividades artísticas, entretenimiento, recreación y otras actividades de servicios	270	198	-73	4,4	-1,5
Construcción	247	205	-42	4,5	-0,9
Alojamiento y servicios de comida	249	213	-36	4,7	-0,8
Suministro de electricidad gas, agua y gestión de desechos	34	15	-19	0,3	-0,4
Industrias manufactureras	292	279	-12	6,2	-0,3
Administración pública y defensa, educación y atención de la salud humana	136	124	-11	2,7	-0,2
Información y comunicaciones	18	11	-8	0,2	-0,2
Transporte y almacenamiento	168	160	-8	3,5	-0,2
Actividades profesionales, científicas, técnicas y servicios administrativos	85	80	-5	1,8	-0,1
Actividades financieras y de seguros	10	8	-1	0,2	0,0
No informa	0	1	1	0,0	0,0
Actividades inmobiliarias	12	15	2	0,3	0,1
Explotación de minas y canteras	42	64	22	1,4	0,5
Comercio y reparación de vehículos	380	461	82	10,2	1,7

Datos en miles

El sector económico con la **mayor participación en la generación de empleo en el campo, fue el sector agricultura, ganadería, caza, silvicultura y pesca con el 59,5%**, quien presentó una variación de -3,9% respecto al mismo periodo del año anterior y una **contribución de -2,3 puntos porcentuales.**

Distribución porcentual, variación absoluta y contribución a la variación de la población ocupada según posición ocupacional centros poblados y rural disperso trimestre móvil diciembre/20 – febrero/21

Posición ocupacional	Dic 19 - Feb 20	Dic 20 - Feb 21	Distribución (%)	Variación absoluta	Contribución en p.p
Ocupados Centros poblados y rural disperso	4.746	4.529	100,0	-218	-4,6
Obrero, empleado particular	1.006	878	19,4	-128	-2,7
Jornalero o Peón	699	641	14,2	-58	-1,2
Empleado doméstico	115	98	2,2	-17	-0,4
Trabajador familiar sin remuneración	303	287	6,3	-16	-0,3
Trabajador sin remuneración en empresas de otros hogares	48	34	0,7	-14	-0,3
Otro	3	0	0,0	-3	-0,1
Trabajador por cuenta propia	2.382	2.380	52,6	-3	-0,1
Obrero, empleado del gobierno	46	48	1,1	2	0,0
Patrón o empleador	143	162	3,6	18	0,4

Datos en miles

Las posiciones ocupacionales que más incidieron en la disminución del número de ocupados en el sector rural, fueron el obrero, empleado particular (-2,7 p.p) y el jornalero o peón (-1,2 p.p). Por su parte presentó crecimiento en el número de ocupados, el patrón o empleador (0,4 p.p).



El campo
es de todos

Minagricultura

Tasa de desempleo y población ocupada series desestacionalizadas

Febrero de 2021

UPRA

Unidad de Planificación Rural Agropecuaria
31 de marzo de 2021



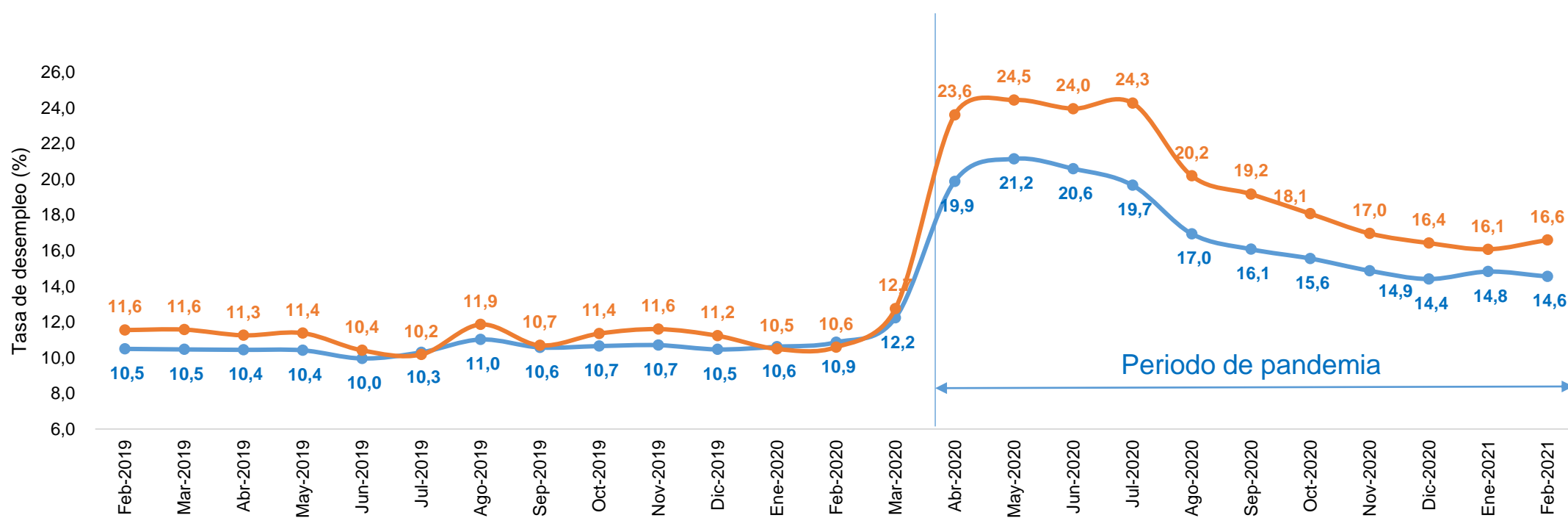
UPRAColombia



YouTube



Tasa de desempleo desestacionalizada total nacional y 13 ciudades y áreas metropolitanas. Mensual febrero de 2019 – febrero de 2021



Tasa de desempleo nacional en febrero

14,6%

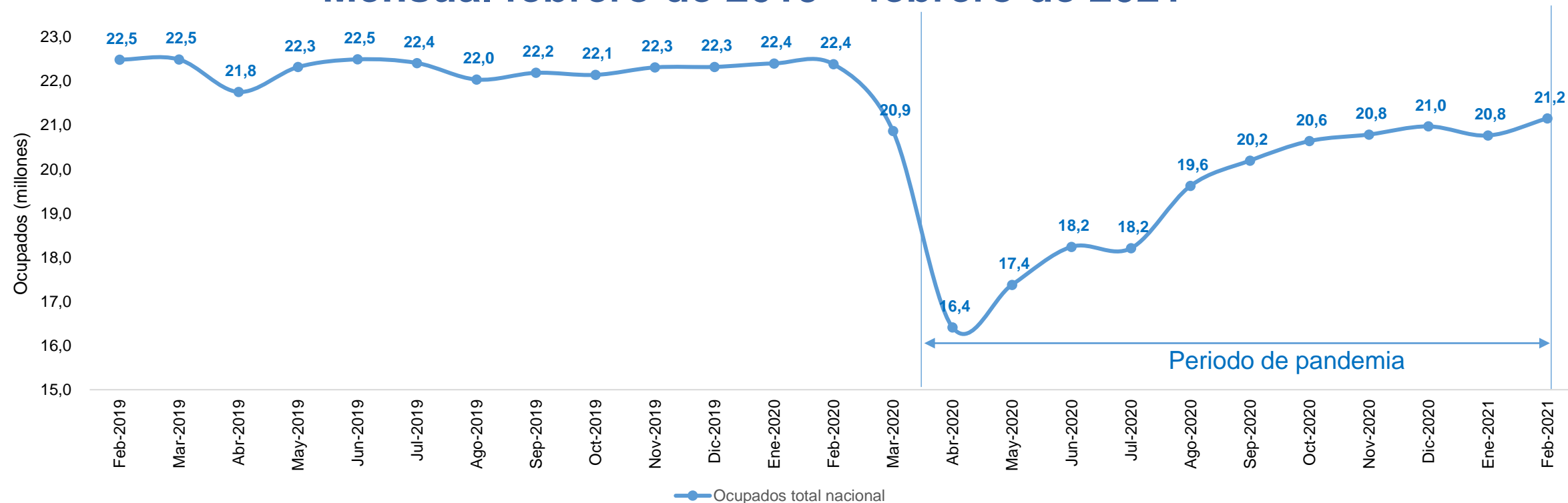
inferior en 6,6 p.p a la tasa de mayo (21,2%) que ha sido la más alta de los meses en pandemia

Tasa de desempleo 13 ciudades y a.m en febrero

16,6%

inferior en 7,8 p.p a la tasa de mayo (24,5%) que ha sido la más alta de los meses en pandemia para este dominio

Población ocupada desestacionalizada total nacional Mensual febrero de 2019 – febrero de 2021

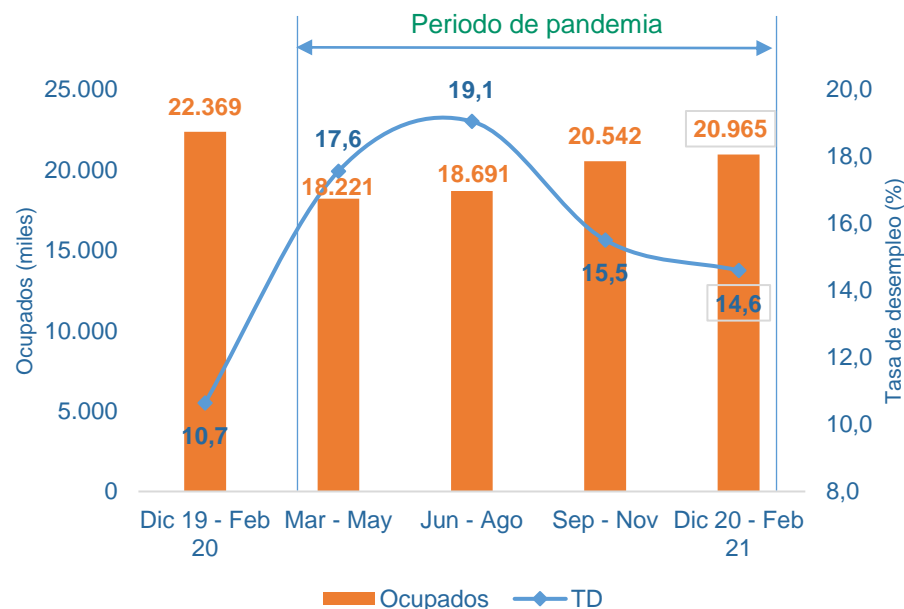


- Al comparar abril, que ha sido el mes con el menor número de personas ocupadas en la pandemia (16,4 millones), con febrero del presente año, en el cual la ocupación alcanzó su máximo en pandemia con 21,2 millones, se observa que **4,7 millones de personas han regresado a la ocupación.**
- En febrero de 2021 **el número de ocupados aumentó en 390 mil personas** con respecto a enero de 2021.

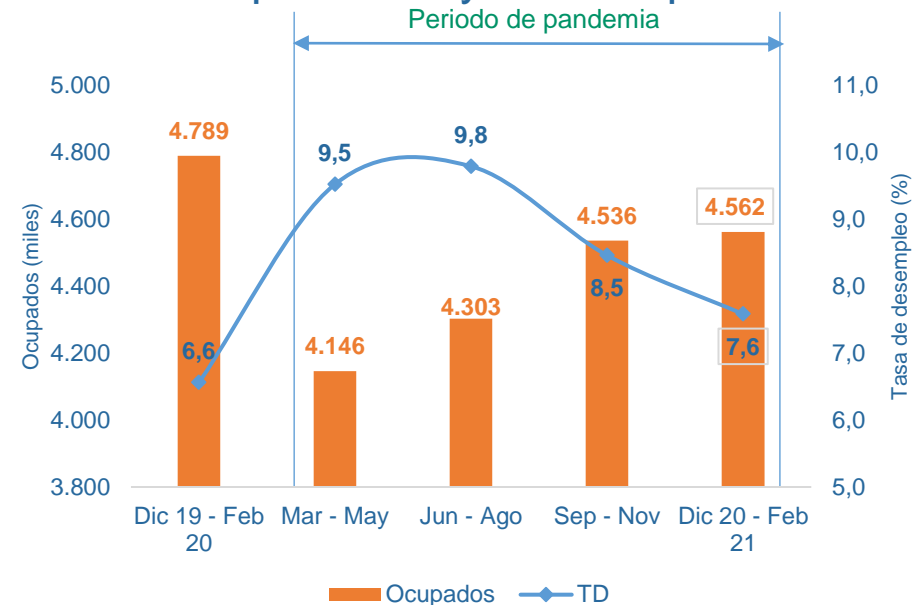
Tasa de desempleo y población ocupada con series desestacionalizadas

Últimos cinco trimestres*

Tasa de desempleo y población ocupada total nacional desestacionalizada



Tasa de desempleo y población ocupada centros poblados y rural disperso



Trimestre móvil diciembre 2020 – febrero 2021

Tasa de desempleo nacional: **14,6%**

La más baja en la pandemia

Ocupados (miles): **20.965**

La cifra más alta en la pandemia

Tasa de desempleo rural: **7,6%**

La más baja en la pandemia

Ocupados (miles): **4.562**

La cifra más alta en la pandemia



El campo es de todos

Minagricultura



El campo
es de todos

Minagricultura

Gracias

MES
3
2021

UPRA Colombia



YouTube

