



El campo  
es de todos

Minagricultura

# **Mercado laboral**

## **Trimestre móvil**

### **Diciembre 2019 - febrero 2020**

# **UPRA**

Unidad de Planificación Rural Agropecuaria  
31 de marzo de 2020



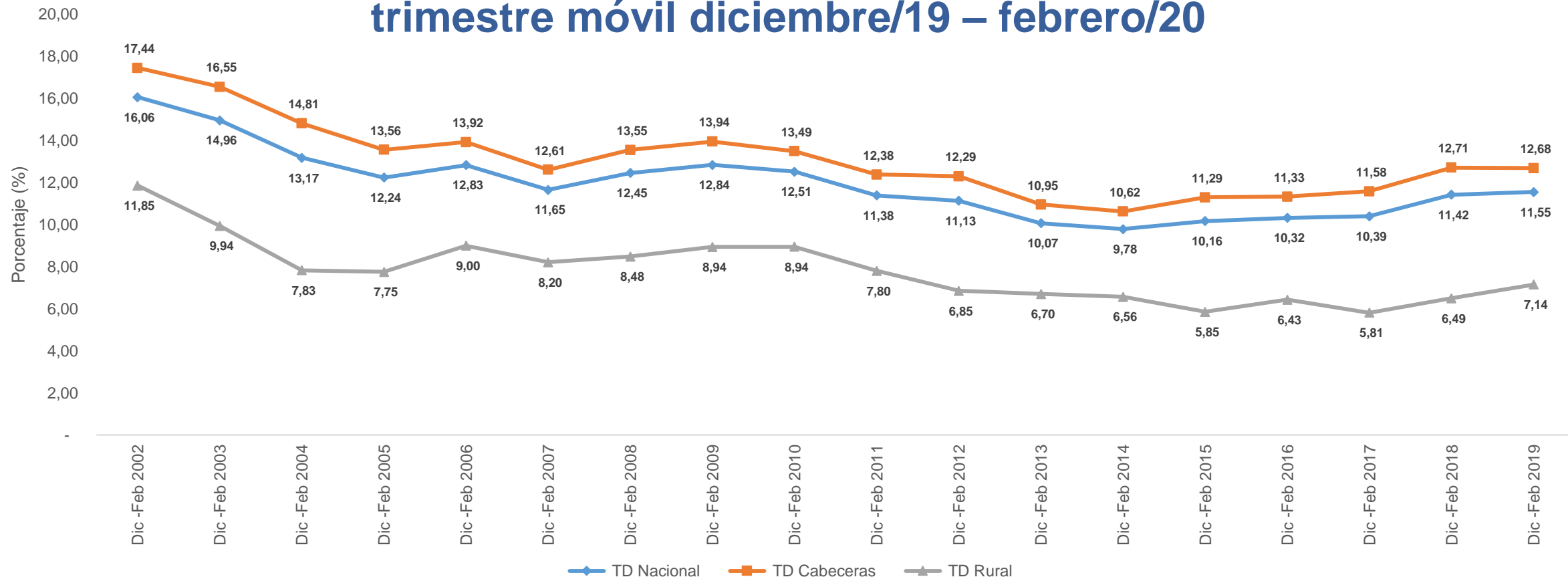
**UPRA**Colombia



YouTube



# Tasa de desempleo total nacional, cabeceras y rural trimestre móvil diciembre/19 – febrero/20



Tasa de desempleo nacional

**11,55%**

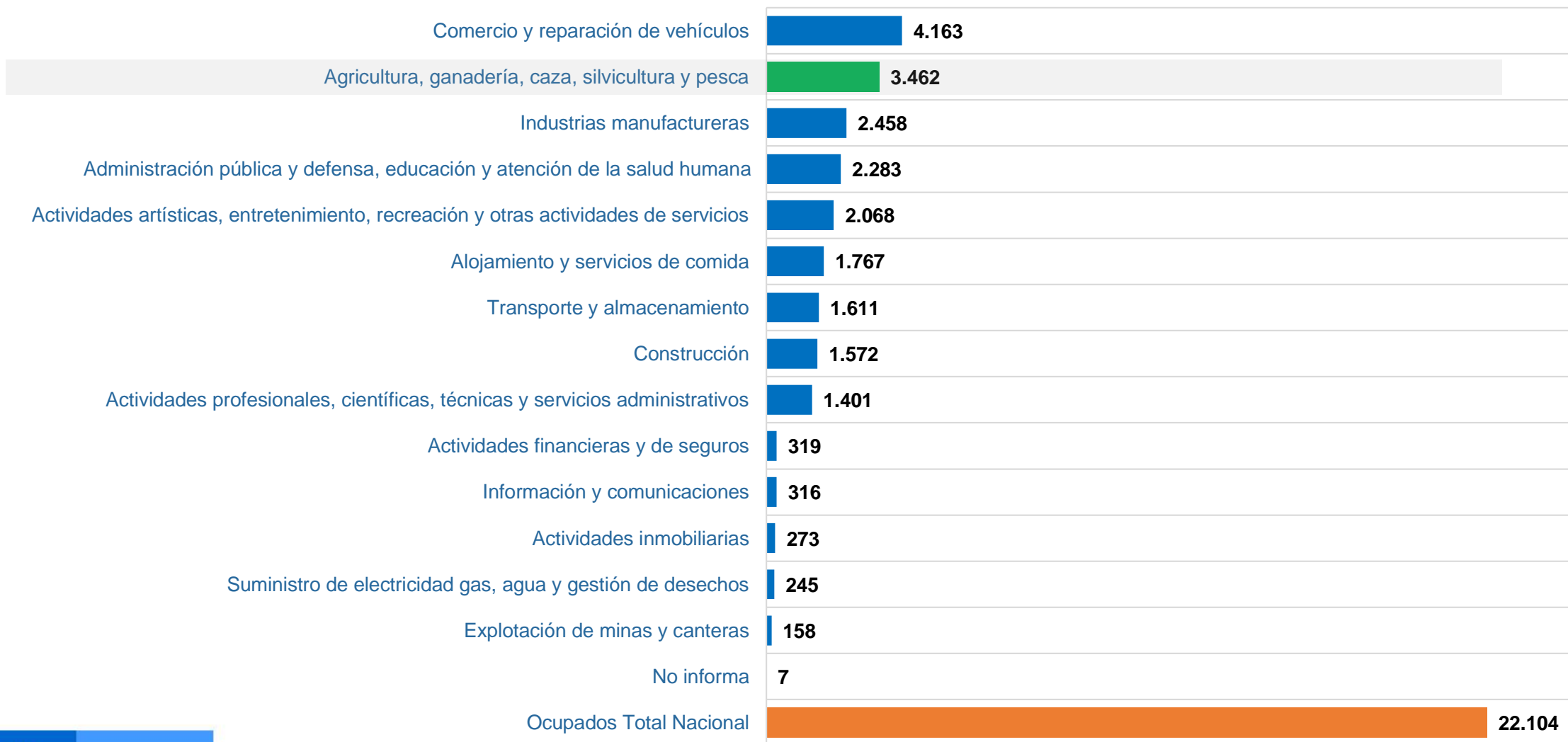
superior en 0,13 p.p a la tasa del mismo trimestre un año atrás

Tasa de desempleo rural

**7,14%**

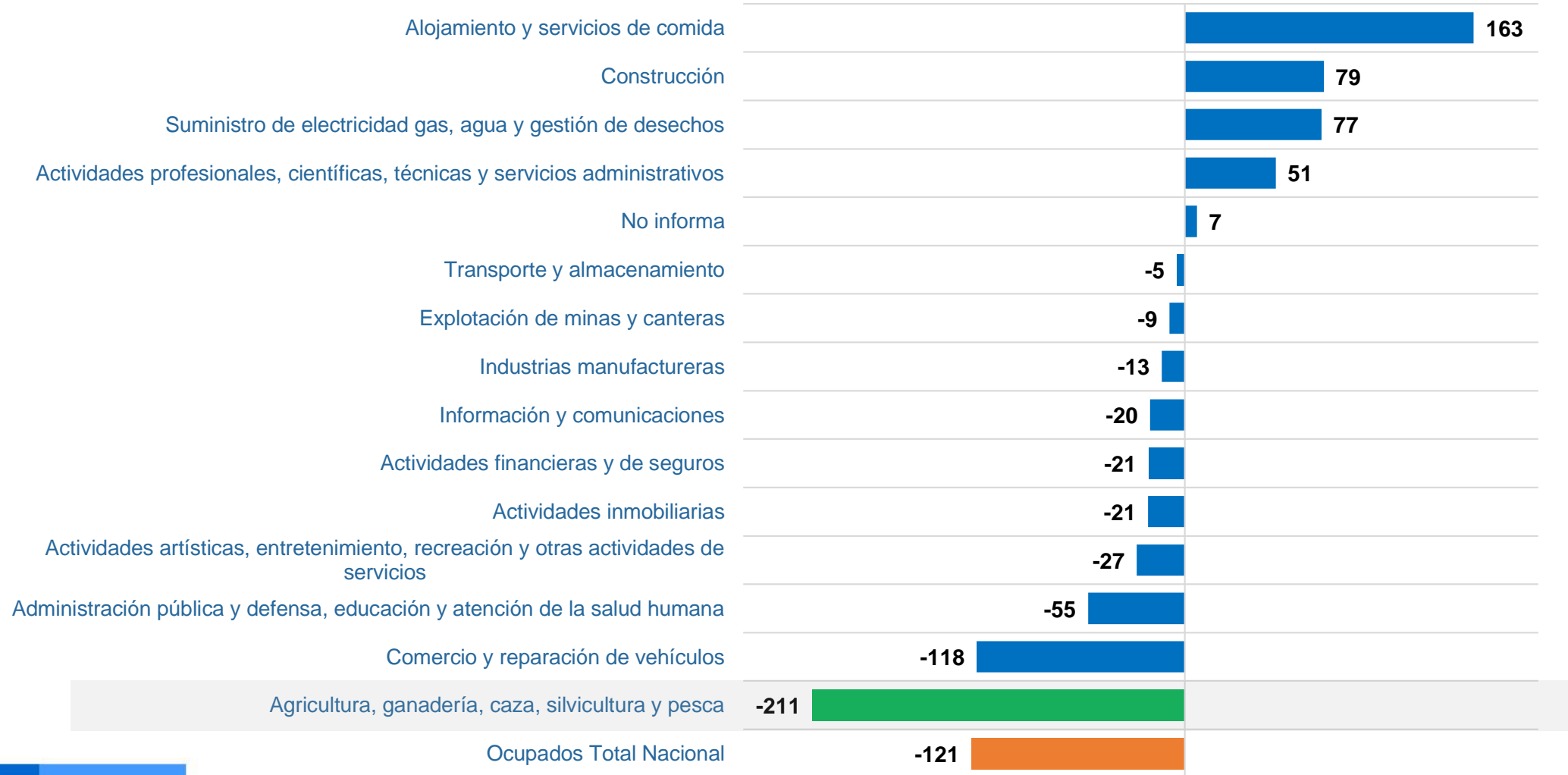
superior en 0,65 p.p a la tasa del mismo trimestre un año atrás

# Ocupados a nivel nacional (miles) trimestre móvil diciembre/19 – febrero/20



La agricultura, ganadería, caza, silvicultura y pesca fue la segunda actividad económica con más ocupados en el país.

# Balance de ocupados por actividad económica a nivel nacional (miles) trimestre móvil diciembre/19 – febrero/20



La agricultura, ganadería, caza, silvicultura y pesca **disminuyó en 211 mil ocupados.**



# Ocupados sector rural (miles) trimestre móvil diciembre/19 – febrero/20



La agricultura, ganadería, caza, silvicultura y pesca fue la actividad económica con más ocupados en el sector rural.

# Balance de ocupados por actividad económica a nivel rural (miles) trimestre móvil diciembre/19 – febrero/20



La agricultura, ganadería, caza, silvicultura y pesca **disminuyó en 206 mil ocupados.**

# Distribución porcentual , variación y contribución a la variación de la población ocupada según ramas de actividad centro poblados y rural disperso trimestre móvil diciembre/19 – febrero/20

Rama de actividad	Distribución (%)	Variación (%)	Contribución (p.p)
<b>Total Resto</b>	<b>100,0</b>	<b>-2,9</b>	<b>-2,9</b>
Construcción	5,2	40,4	1,5
Alojamiento y servicios de comida	5,2	27,8	1,1
Industrias manufactureras	6,1	2,8	0,2
Transporte y almacenamiento	3,5	4,7	0,2
Actividades artísticas, entretenimiento, recreación y otras actividades de servicios	5,7	-0,4	0,0
Administración pública y defensa, educación y atención de la salud humana	2,9	-7,2	-0,2
*Otras ramas	4,2	-9,3	-0,4
Comercio y reparación de vehículos	8,0	-10,2	-0,9
Agricultura, ganadería, caza, silvicultura y pesca	59,1	-6,8	-4,2

El sector económico con la mayor participación en la generación de empleo en el campo, fue el sector agricultura, ganadería caza y pesca con el 59,1%, quien presentó una variación de -6,8% respecto al mismo periodo del año anterior y una contribución de -4,2 puntos porcentuales.

# Distribución porcentual, variación y contribución a la variación de la población ocupada según posición ocupacional centros poblados y rural disperso trimestre móvil diciembre/19 – febrero/20

Posición ocupacional	Distribución (%)	Variación (%)	Contribución (p.p)
<b>Total centros poblados y rural disperso</b>	<b>100,0</b>	<b>-2,9</b>	<b>-2,9</b>
Jornalero o peón	14,7	25,0	2,9
Obrero, empleado particular	21,2	10,1	1,9
Empleado doméstico	2,4	-2,7	-0,1
Obrero, empleado del gobierno	1,0	-9,8	-0,1
Patrón o empleador	3,0	-14,3	-0,5
Trabajador sin remuneración°	7,4	-19,3	-1,7
Trabajador por cuenta propia	50,2	-9,7	-5,3

Las posiciones ocupacionales con mayor participación durante el trimestre en los centros poblados y rural disperso fueron: trabajador por cuenta propia (50,2%) y Obrero, empleado particular (21,2%). Estas dos posiciones concentraron el 71,4% de la población ocupada.





El campo  
es de todos

Minagricultura

MES  
**03**  
2020

**Gracias**

**UPRA**Colombia



YouTube

