



El campo
es de todos

Minagricultura

Mercado laboral

Total 2021

Diciembre de 2021

Trimestre móvil

Octubre 2021 – diciembre 2021

UPRA

Unidad de Planificación Rural Agropecuaria

31 de enero de 2021



UPRAColombia



YouTube





El campo
es de todos

Minagricultura

Total 2021

UPRA

Unidad de Planificación Rural Agropecuaria
31 de enero de 2021



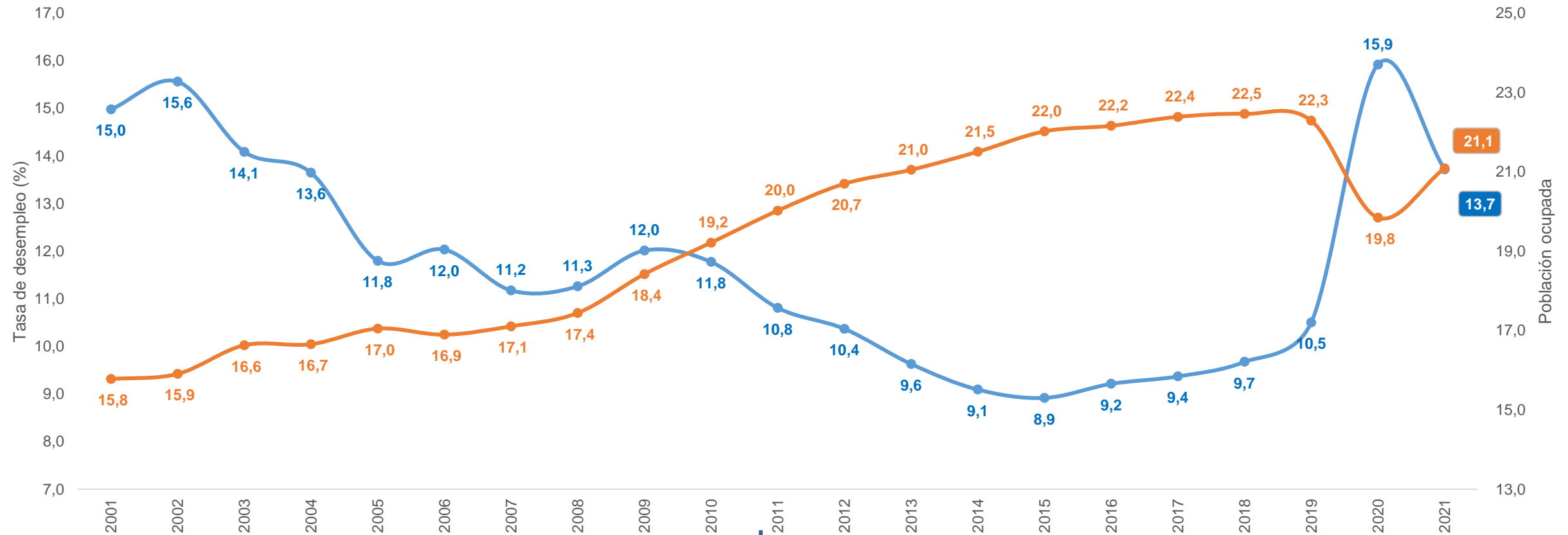
UPRA Colombia



YouTube



Tasa de desempleo y población ocupada Total nacional anual (2001-2021)



**Tasa de desempleo
nacional en 2021**

13,7%

**inferior en 2,2 p.p
a la tasa presentada
en 2020 (15,9%)**

**Población
ocupada en
2021**

**21,1
millones**

**Superior en 1,2 millones a
la población ocupada en el
año 2020 (19,8 millones)**

Población ocupada según rama de actividad económica 2019-2021

Total nacional anual

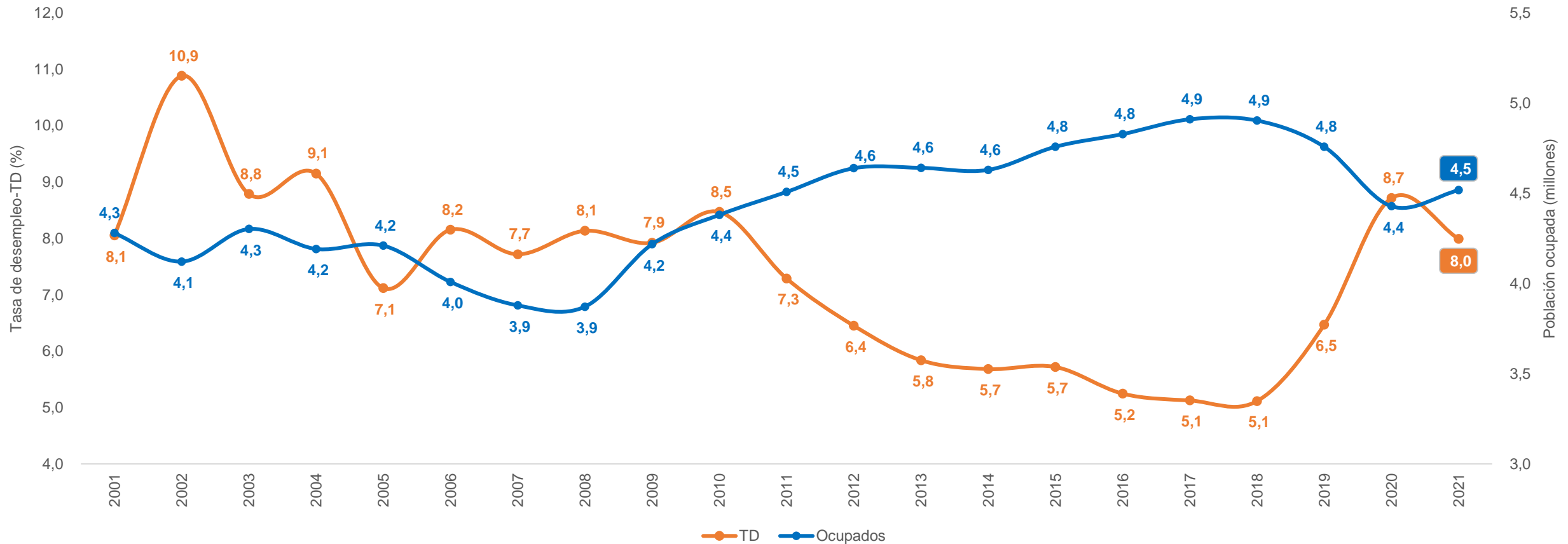
Rama de actividad	2019	2020	2021	Variación 2021-2020	Variación 2021-2019
Ocupados Total Nacional	22.287	19.843	21.087	1.243	-1.200
Comercio y reparación de vehículos	4.250	3.777	4.111	334	-140
Construcción	1.521	1.355	1.511	157	-10
Alojamiento y servicios de comida	1.655	1.389	1.542	153	-113
Transporte y almacenamiento	1.545	1.404	1.537	133	-8
Actividades profesionales, científicas, técnicas y servicios administrativos	1.382	1.259	1.373	114	-9
Actividades artísticas, entretenimiento recreación y otras actividades de servicios	2.063	1.673	1.764	92	-298
Administración pública y defensa, educación y atención de la salud humana	2.530	2.213	2.298	84	-232
Industria manufacturera	2.504	2.188	2.267	79	-236
Actividades inmobiliarias	282	235	262	28	-19
Agricultura, ganadería, caza, silvicultura y pesca	3.521	3.336	3.359	23	-162
Información y comunicaciones	323	299	320	21	-3
Suministro de Electricidad Gas y Agua^	393	427	445	18	52
Actividades financieras y de seguros	317	282	295	13	-22
No informa	1	7	1	-6	0

Datos en miles de personas

En el año de 2021, la población ocupada del país **aumentó en 1,2 millones de personas** con respecto al año 2020, pero aún se presenta un saldo negativo de **1,2 millones de ocupados al compararse con el año 2019 (año sin COVID-19)**.

Por su parte en 2021 la **agricultura, ganadería, caza, silvicultura y pesca aumentó en 23 mil ocupados en comparación** con el año 2020, pero aun faltan por recuperar **162 mil ocupados** con respecto al año 2019 (año sin COVID – 19).

Tasa de desempleo y población ocupada Centros poblados y rural disperso anual (2001-2021)



Tasa de desempleo rural en 2021

8,0%

inferior en 0,7 p.p
a la tasa presentada
en 2020 (8,7%)

Población ocupada en 2021

4,5 millones

superior en 89 mil
personas a la población
ocupada en el año 2020

Población ocupada según rama de actividad económica 2019-2021

Centro poblados y rural disperso anual

Rama de actividad	2019	2020	2021	Variación 2021-2020	Variación 2021-2019
Ocupados Centros poblados y rural disperso	4.758	4.428	4.517	89	-241
Comercio y reparación de vehículos	422	369	411	42	-11
Alojamiento y servicios de comida	210	184	210	26	-1
Agricultura, ganadería, caza, silvicultura y pesca	2.869	2.684	2.706	22	-163
Actividades profesionales, científicas, técnicas y servicios administrativos	75	72	79	7	4
Suministro de electricidad gas, agua y gestión de desechos	19	16	23	6	4
Construcción	183	191	194	3	11
Transporte y almacenamiento	160	151	154	3	-6
Información y comunicaciones	17	10	12	2	-5
Actividades inmobiliarias	13	11	12	1	-1
No informa	0	0	1	0	1
Administración pública y defensa, educación y atención de la salud humana	166	142	143	0	-24
Actividades financieras y de seguros	6	8	7	-1	1
Explotación de minas y canteras	87	91	89	-2	2
Actividades artísticas, entretenimiento, recreación y otras actividades de servicios	246	215	213	-2	-33
Industrias manufactureras	285	283	264	-19	-21

Datos en miles de personas

En el año de 2021 la población ocupada en el sector rural **aumentó en 89 mil personas** con respecto al año 2020, pero aún se presenta un saldo negativo de **241 mil ocupados al compararse con el año 2019 (año sin COVID-19)**.

Por su parte en 2021 la **agricultura, ganadería, caza, silvicultura y pesca aumentó en 22 mil ocupados en comparación** con el año 2020, pero aun faltan por recuperar **163 mil puestos de trabajo** con respecto al año 2019 (año sin COVID – 19).



El campo
es de todos

Minagricultura

Diciembre de 2021

UPRA

Unidad de Planificación Rural Agropecuaria
31 de enero de 2021



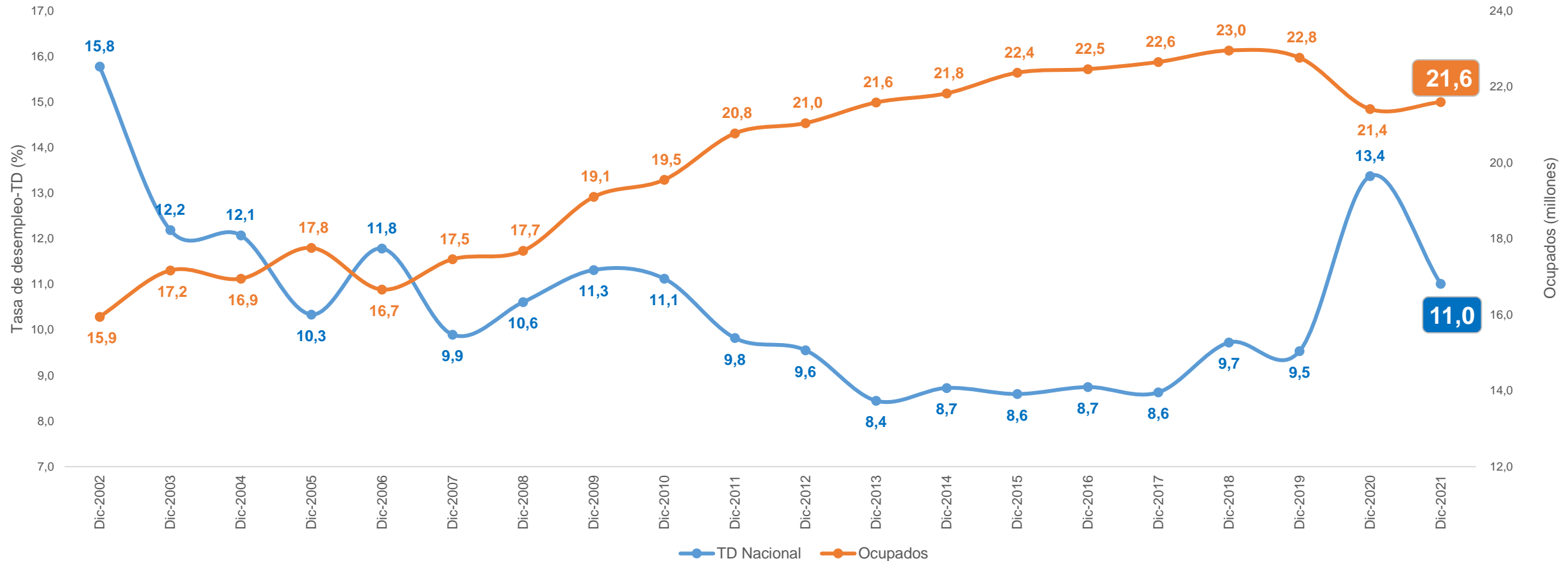
UPRA Colombia



YouTube



Tasa de desempleo y población ocupada total nacional en diciembre (2002-2021)



Tasa de desempleo nacional en diciembre de 2021

11,0%

inferior en 2,4 p.p a la tasa del mismo mes un año atrás (13,4%)

Población ocupada en diciembre de 2021

21,6 millones

Superior en 185 mil a la población ocupada en diciembre de 2020

Población ocupada según rama de actividad económica en diciembre (2019-2021)

Total nacional

Rama de actividad	diciembre 2019	diciembre 2020	diciembre 2021	Variación 2021-2020	Variación 2021-2019
Ocupados Total Nacional	22.761	21.409	21.594	185	-1.167
Transporte y almacenamiento	1.628	1.479	1.660	181	33
Construcción	1.731	1.586	1.736	150	5
Actividades profesionales, científicas, técnicas y servicios administrativos	1.421	1.349	1.485	137	65
Alojamiento y servicios de comida	1.737	1.460	1.530	70	-207
Actividades artísticas, entretenimiento recreación y otras actividades de servicios	2.021	1.719	1.780	61	-240
Actividades inmobiliarias	251	237	280	43	29
Agricultura, ganadería, caza, silvicultura y pesca	3.743	3.597	3.637	40	-106
Actividades financieras y de seguros	315	270	310	39	-6
No informa	7	1	0	0	-7
Información y comunicaciones	299	321	262	-58	-36
Suministro de Electricidad Gas y Agua^	325	394	333	-61	7
Comercio y reparación de vehículos	4.482	4.303	4.211	-93	-271
Administración pública y defensa, educación y atención de la salud humana	2.323	2.240	2.088	-152	-236
Industria manufacturera	2.478	2.454	2.282	-172	-196

Datos en miles

En diciembre de 2021, la población ocupada del país **aumentó en 185 mil personas** con respecto a diciembre de 2020, pero **disminuyó en 1,2 millones de ocupados** al compararse con diciembre de 2019 (mes sin COVID-19).

Por su parte, en diciembre de 2021 la **agricultura, ganadería, caza, silvicultura y pesca** **aumentó en 40 mil ocupados en comparación** con diciembre de 2020, pero aun faltan por recuperar **106 mil puestos de trabajo** con respecto al año 2019 (año sin COVID – 19).

Tasa de desempleo y principales indicadores del mercado laboral en los centros poblados y rural disperso en diciembre (2020-2021)

Tasa de desempleo rural enero – diciembre (2019-2021)

Concepto	Diciembre 2020	Diciembre 2021	Variación absoluta
Población económicamente activa	5.112	5.034	- 78
Ocupados	4.760	4.714	-46
Desocupados	352	320	-32
Inactivos	3.878	3.871	-7
Tasa de desempleo – TD (%)	6,9	6,3	-0,6
Tasa de ocupación – TO (%)	53,9	52,9	-1,0
Tasa global de participación –TGP (%)	57,9	56,5	-1,4

Datos en miles



- En diciembre, la tasa de desempleo en el sector rural fue de **6,3%**, lo que representó una **disminución de 0,6 puntos porcentuales** en comparación con la misma tasa presentada en diciembre de 2020 (6,9%) y un **aumento de 1,2 puntos porcentuales con respecto a la tasa de desempleo presentada en diciembre de 2019 (5,1%)**.
- En diciembre, la población ocupada en el sector rural **disminuyó en 46 mil personas** con respecto a diciembre de 2020.



El campo
es de todos

Minagricultura

Trimestre móvil Octubre-diciembre de 2021

UPRA

Unidad de Planificación Rural Agropecuaria
31 de enero de 2021



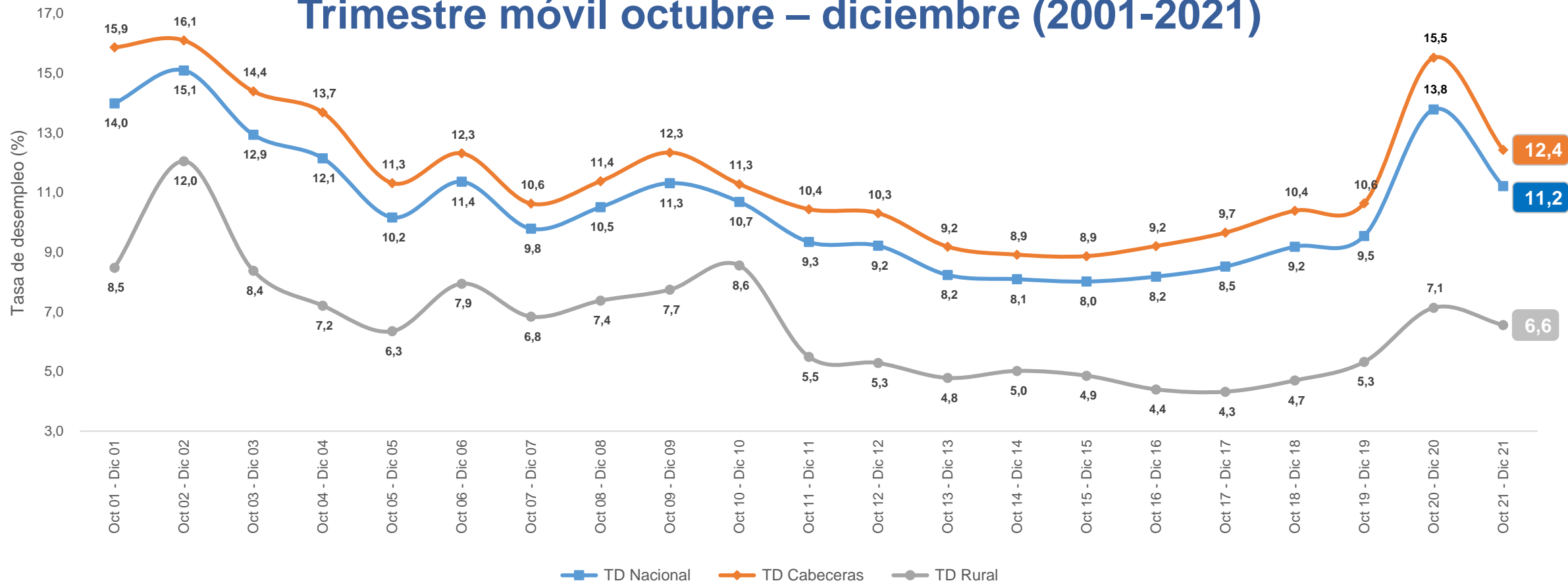
UPRAColombia



YouTube



Tasa de desempleo total nacional, cabeceras y rural Trimestre móvil octubre – diciembre (2001-2021)



Tasa de
desempleo
nacional

11,2%

inferior en 2,6 p.p
a la tasa del mismo trimestre
un año atrás (13,8%)

Tasa de
desempleo
rural

6,6%

inferior en 0,6 p.p
a la tasa del mismo trimestre
un año atrás (7,1%)

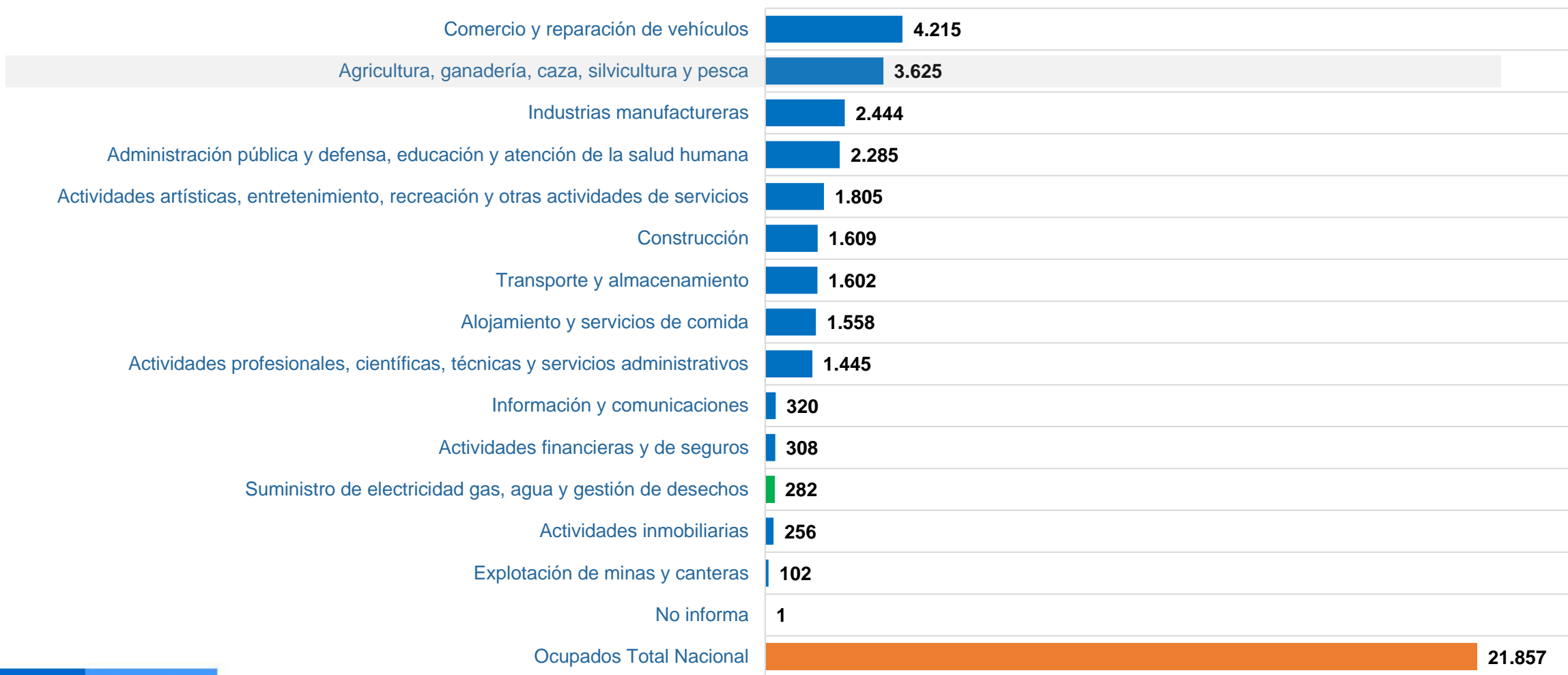


El campo
es de todos

Minagricultura

Población ocupada según rama de actividad económica

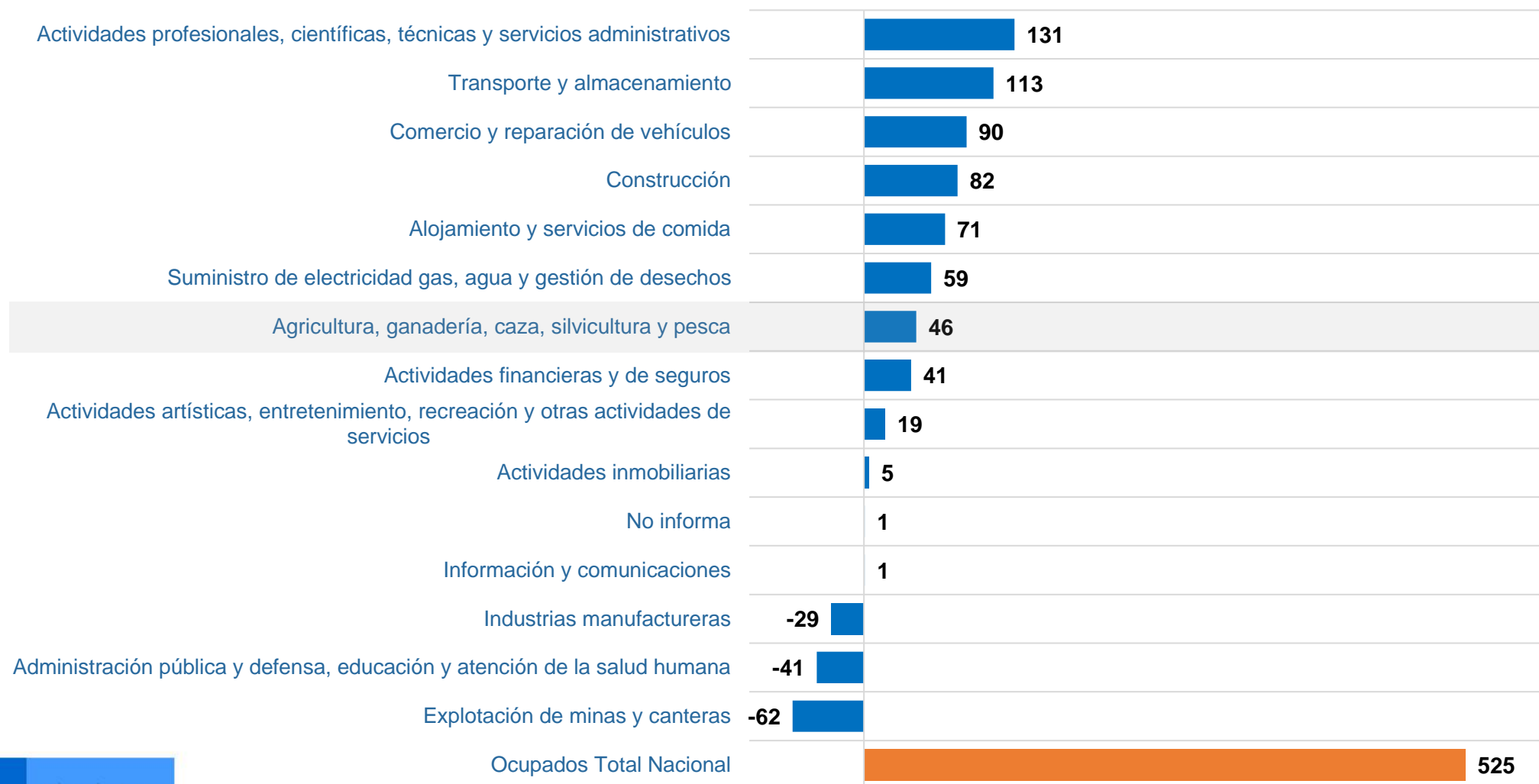
Total nacional (miles de personas) trimestre móvil octubre – diciembre de 2021



La agricultura, ganadería, caza, silvicultura y pesca fue la segunda actividad económica que más personas ocupó en el trimestre con 3,6 millones de ocupados (16,6%).

Variación de la población ocupada según rama de actividad económica

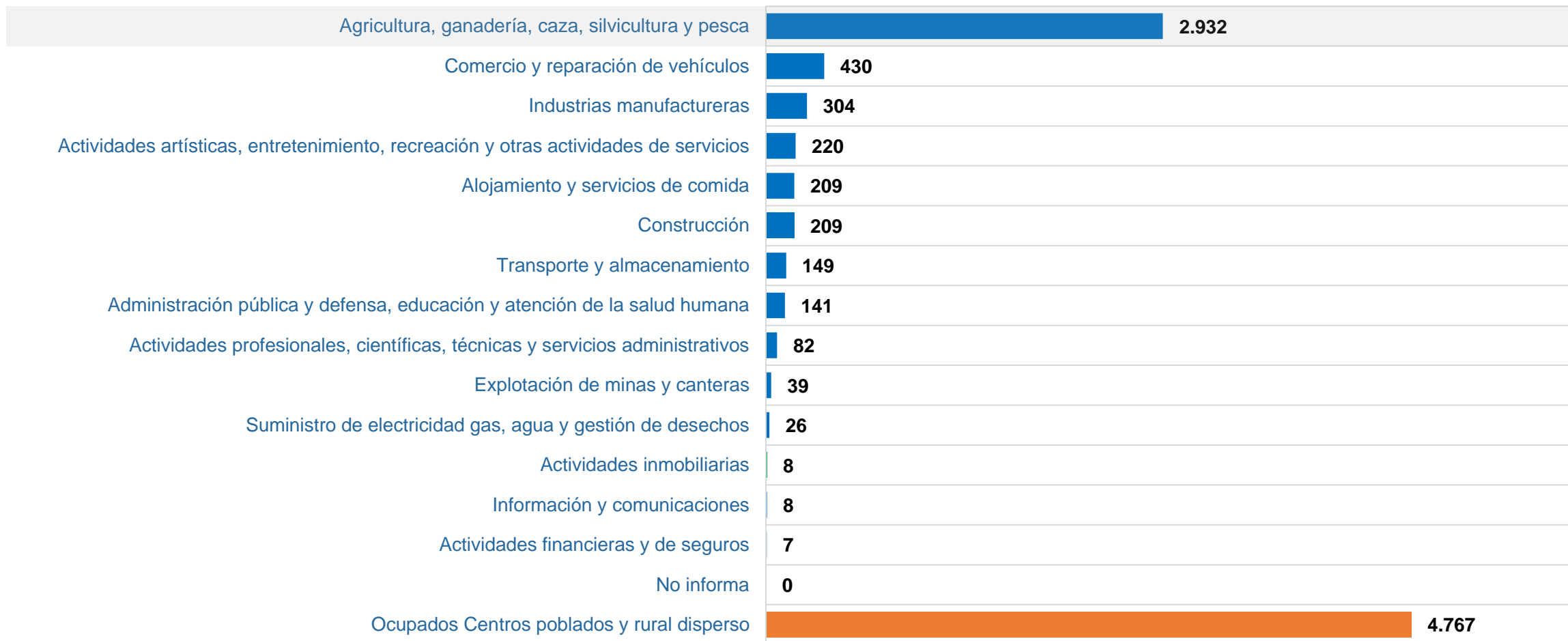
Total nacional (miles de personas) trimestre móvil octubre – diciembre (2020-2021)



La agricultura, ganadería, caza, silvicultura y pesca aumentó en 46 mil ocupados.

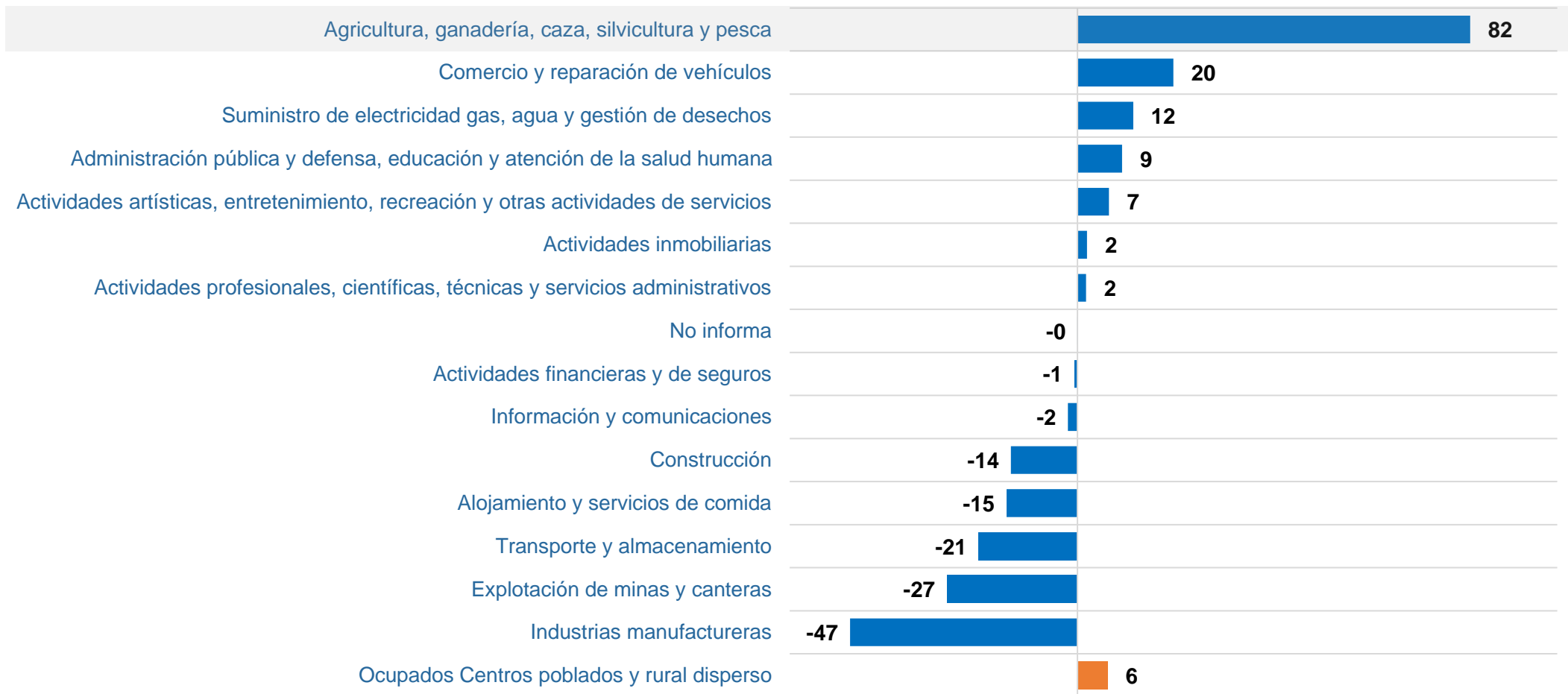
Población ocupada según rama de actividad económica

Sector Rural (miles de personas) trimestre móvil octubre – diciembre de 2021



La agricultura, ganadería, caza, silvicultura y pesca es la actividad económica que ocupa a más personas en el sector rural.

Variación de la población ocupada según rama de actividad económica Sector rural (miles de personas) trimestre móvil octubre – diciembre (2020-2021)



La agricultura, ganadería, caza, silvicultura y pesca aumentó en 82 mil ocupados.

Distribución porcentual , variación y contribución a la variación de la población ocupada según ramas de actividad centro poblados y rural disperso trimestre móvil octubre – diciembre (2020-2021)

Rama de actividad	Oct 20 – dic 20	Oct 21 – dic 21	Variación absoluta	Variación (%)	Distribución (%)	Contribución p.p
Ocupados Centros poblados y rural disperso	4.760	4.767	6	0,1	100,0	0,1
Agricultura, ganadería, caza, silvicultura y pesca	2.850	2.932	82	2,9	61,5	1,7
Comercio y reparación de vehículos	410	430	20	4,9	9,0	0,4
Suministro de electricidad gas, agua y gestión de desechos	15	26	12	78,4	0,6	0,2
Administración pública y defensa, educación y atención de la salud humana	132	141	9	7,0	3,0	0,2
Actividades artísticas, entretenimiento, recreación y otras actividades de servicios	213	220	7	3,1	4,6	0,1
Actividades inmobiliarias	7	8	2	29,9	0,2	0,0
Actividades profesionales, científicas, técnicas y servicios administrativos	80	82	2	2,2	1,7	0,0
No informa	0	0	0	-3,4	0,0	0,0
Actividades financieras y de seguros	8	7	-1	-8,7	0,1	0,0
Información y comunicaciones	10	8	-2	-19,9	0,2	0,0
Construcción	223	209	-14	-6,2	4,4	-0,3
Alojamiento y servicios de comida	224	209	-15	-6,6	4,4	-0,3
Transporte y almacenamiento	170	149	-21	-12,1	3,1	-0,4
Explotación de minas y canteras	66	39	-27	-41,1	0,8	-0,6
Industrias manufactureras	351	304	-47	-13,5	6,4	-1,0

Datos en miles

La actividad económica con la **mayor participación en la generación de empleo en el campo, fue la agricultura, ganadería, caza, silvicultura y pesca con el 61,5%**, quien presentó un aumento de 2,9% respecto al mismo periodo del año anterior.

Distribución porcentual, variación absoluta y contribución a la variación de la población ocupada según posición ocupacional centros poblados y rural disperso trimestre móvil octubre – diciembre (2020-2021)

Posición ocupacional	Oct 20 – dic 20	Oct 21 – dic 21	Distribución (%)	Variación absoluta	Contribución en p.p
Ocupados Centros poblados y rural disperso	4.760	4.767	100,0	6	0,1
Trabajador por cuenta propia	2.511	2.546	53,4	35	0,7
Obrero, empleado particular	880	909	19,1	29	0,6
Empleado doméstico	106	119	2,5	13	0,3
Trabajador sin remuneración en empresas de otros hogares	40	42	0,9	2	0,0
Patrón o empleador	172	172	3,6	0	0,0
Otro	3	0	0,0	-3	-0,1
Obrero, empleado del gobierno	55	43	0,9	-12	-0,3
Trabajador familiar sin remuneración	357	341	7,2	-16	-0,3
Jornalero o Peón	636	595	12,5	-41	-0,9

Datos en miles

Las posiciones ocupacionales que más incidieron en el aumento del número de ocupados en el sector rural, fueron **el trabajador por cuenta propia (0,7 p.p)**, **el obrero, empleado particular (0,6 p.p)** y **el empleado doméstico (0,3 p.p)**. Por su parte disminuyeron en el número de ocupados el jornalero o peón (-0,9 p.p), el trabajador familiar sin remuneración (-0,3 p.p) y el obrero, empleado del gobierno (-0,3 p.p).



El campo
es de todos

Minagricultura

Tasa de desempleo y población ocupada series desestacionalizadas

Diciembre de 2021

Trimestre móvil

Octubre 2021 – diciembre 2021

UPRA

Unidad de Planificación Rural Agropecuaria

31 de enero de 2021



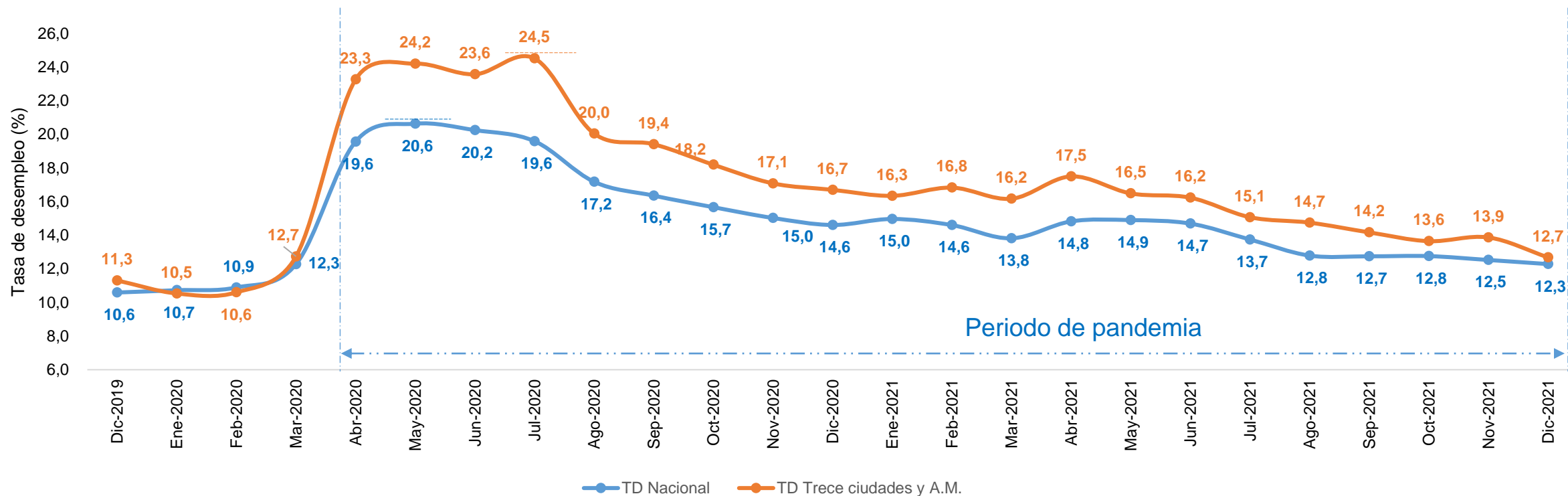
UPRAColombia



YouTube



Tasa de desempleo desestacionalizada* total nacional y 13 ciudades y áreas metropolitanas. Mensual diciembre de 2019 – diciembre de 2021



Tasa de desempleo nacional en diciembre

12,3%

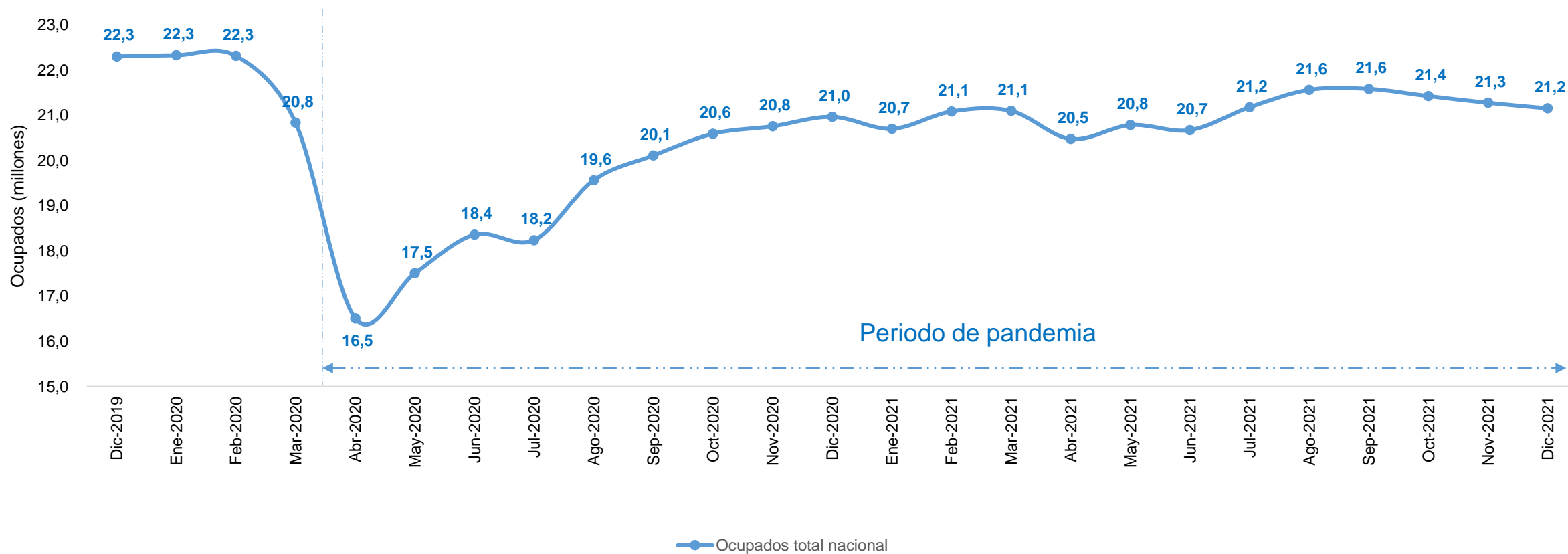
inferior en 8,3 p.p a la tasa de mayo de 2020 (20,6%) que ha sido la más alta de los meses en pandemia.

Tasa de desempleo 13 ciudades y a.m en diciembre

12,7%

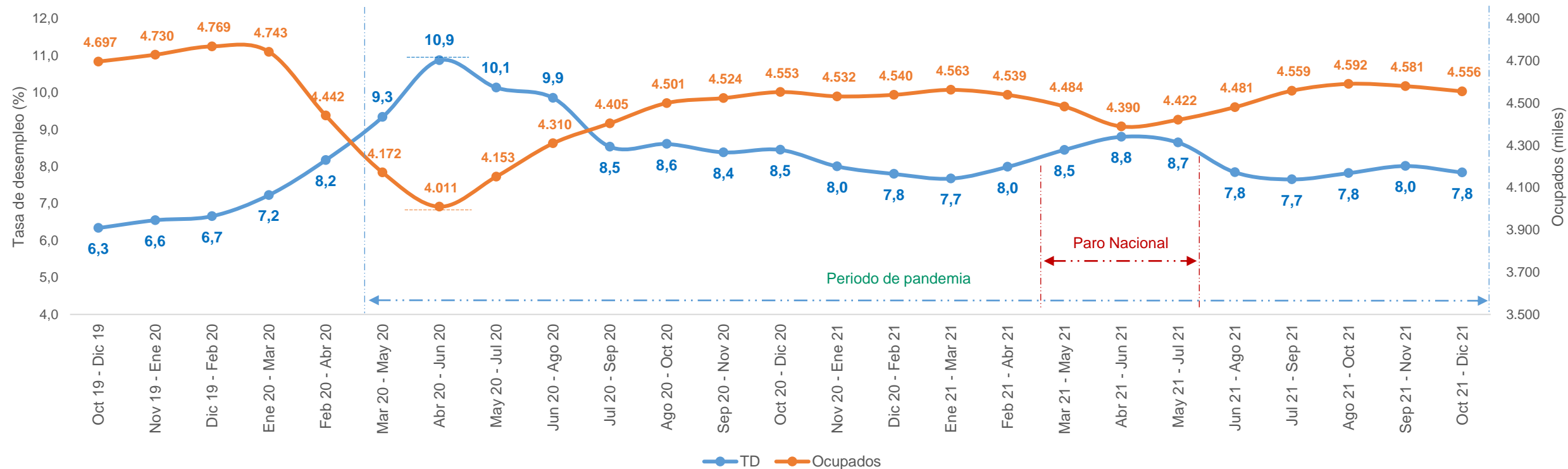
inferior en 11,8 p.p a la tasa de julio de 2020 (24,5%) que ha sido la más alta de los meses en pandemia para este dominio.

Población ocupada desestacionalizada* total nacional Mensual diciembre de 2019 – diciembre de 2021



Al comparar abril de 2020, que ha sido el mes con el menor número de personas ocupadas en la pandemia (16,5 millones), con diciembre del presente año (21,2 millones), se observa que **4,6 millones de personas han regresado a la ocupación.**

Tasa de desempleo y población ocupada con series desestacionalizadas Centros poblados y rural disperso oct-dic/19 – oct-dic/21*



Trimestre octubre – diciembre de 2021

Tasa de
desempleo rural
7,8%

Inferior en 3,0 p.p a la tasa del
trimestre abril-junio de 2020
(10,9%) que ha sido la tasa más
alta en pandemia*.

Población
ocupada
en el
sector
rural

**4,6
millones**

545 mil ocupados más que
en el trimestre abril -junio de
2020 que fue el de menor
ocupación en pandemia (4,0
millones de ocupados)



El campo
es de todos

Minagricultura



El campo
es de todos

Minagricultura

Gracias

MES
01
2022

UPRA Colombia



YouTube

