



El campo
es de todos

Minagricultura

Mercado laboral

Octubre
y trimestre móvil
Agosto - octubre de 2020

UPRA

Unidad de Planificación Rural Agropecuaria
30 de noviembre de 2020



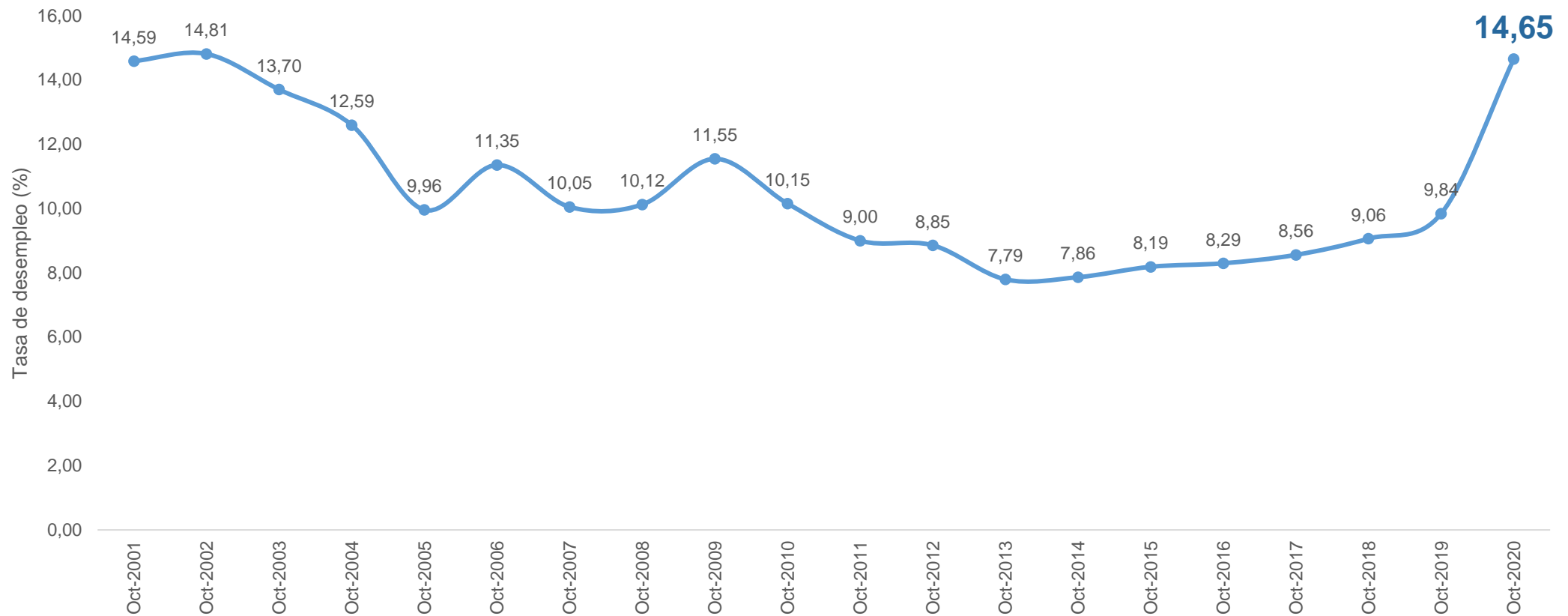
UPRA Colombia



YouTube



Tasa de desempleo total nacional octubre 2001-2020



Tasa de
desempleo
nacional

14,65%

superior en 4,81 p.p
a la tasa del mismo mes un
año atrás

Se explica por el aumento en **1,2 millones** de
desocupados y la disminución de **377 mil** personas
en la población económicamente activa



El campo
es de todos

Minagricultura

Población ocupada según rama de actividad económica octubre (2019-2020)

Rama de actividad	Octubre 2019	Octubre 2020	Distribución (%)	Variación absoluta	Contribución en p.p
Ocupados total nacional	22.813	21.274	100,0	-1.539	-6,7
Administración pública y defensa, educación y atención de la salud humana	2.542	2.289	10,8	-254	-1,1
Alojamiento y servicios de comida	1.712	1.480	7,0	-232	-1,0
Comercio y reparación de vehículos	4.248	4.024	18,9	-224	-1,0
Actividades profesionales, científicas, técnicas y servicios administrativos	1.444	1.228	5,8	-217	-0,9
Actividades artísticas, entretenimiento, recreación y otras actividades de servicios	2.127	1.923	9,0	-203	-0,9
Agricultura, ganadería, caza, silvicultura y pesca	3.845	3.644	17,1	-201	-0,9
Industrias manufactureras	2.665	2.520	11,8	-145	-0,6
Actividades financieras y de seguros	319	233	1,1	-86	-0,4
Construcción	1.496	1.464	6,9	-32	-0,1
Actividades inmobiliarias	307	287	1,3	-20	-0,1
Transporte y almacenamiento	1.515	1.507	7,1	-8	0,0
Información y comunicaciones	300	316	1,5	16	0,1
Suministro de electricidad gas, agua y gestión de desechos	293	359	1,7	66	0,3

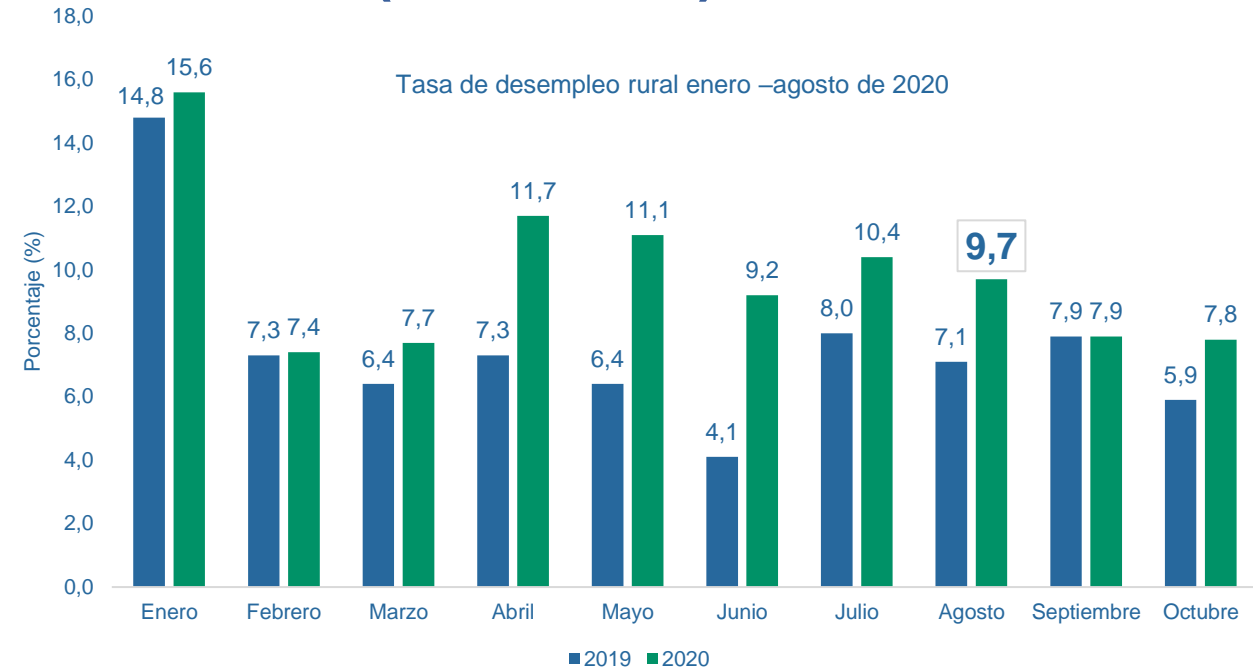
Datos en miles

En octubre, la población ocupada del país **disminuyó en 1,5 millones de personas** con respecto a octubre de 2019. Por su parte **la agricultura, ganadería, caza, silvicultura y pesca disminuyó en 201 mil ocupados**.

Tasa de desempleo y principales indicadores del mercado laboral en los centros poblados y rural disperso octubre (2019-2020)

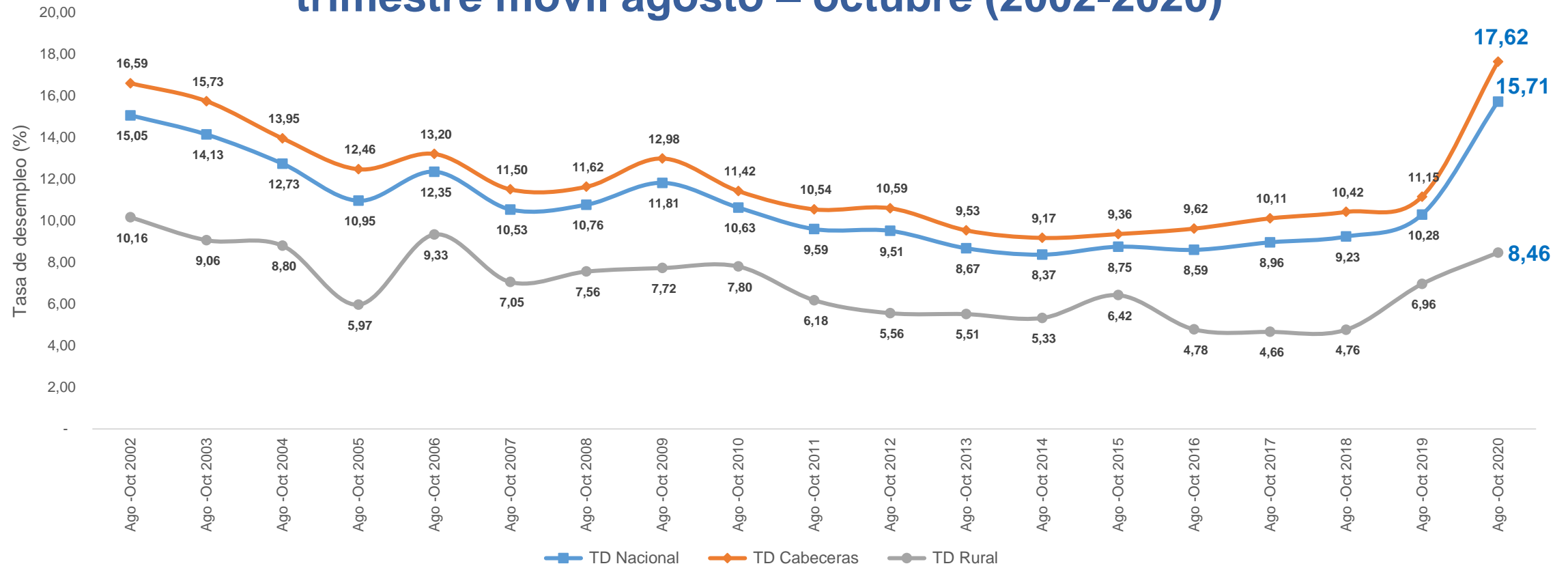
Concepto	octubre 2019	octubre 2020	Variación absoluta
Población económicamente activa	5.317	5.319	2
Ocupados	5.004	4.905	-99
Desocupados	313	414	101
Inactivos	3.442	3.506	64
TD	5,9	7,8	1,9
TO	57,1	55,6	-1,5
TGP	60,7	60,3	-0,4

Datos en miles



- En octubre, la **tasa de desempleo en el sector rural fue de 7,8%**, lo que representó un aumento de 1,9 puntos porcentuales en comparación con la misma tasa presentada en octubre de 2019 (5,9%).
- La población económicamente activa volvió a los niveles similares de años anteriores, debido a que las personas que están saliendo de la ocupación están pasando en mayor cantidad a la desocupación y no a la inactividad, que fue la constante en los primeros meses de la cuarentena.

Tasa de desempleo total nacional, cabeceras y rural trimestre móvil agosto – octubre (2002-2020)



Tasa de
desempleo
nacional

15,71%

superior en 5,42 p.p
a la tasa del mismo
trimestre un año atrás

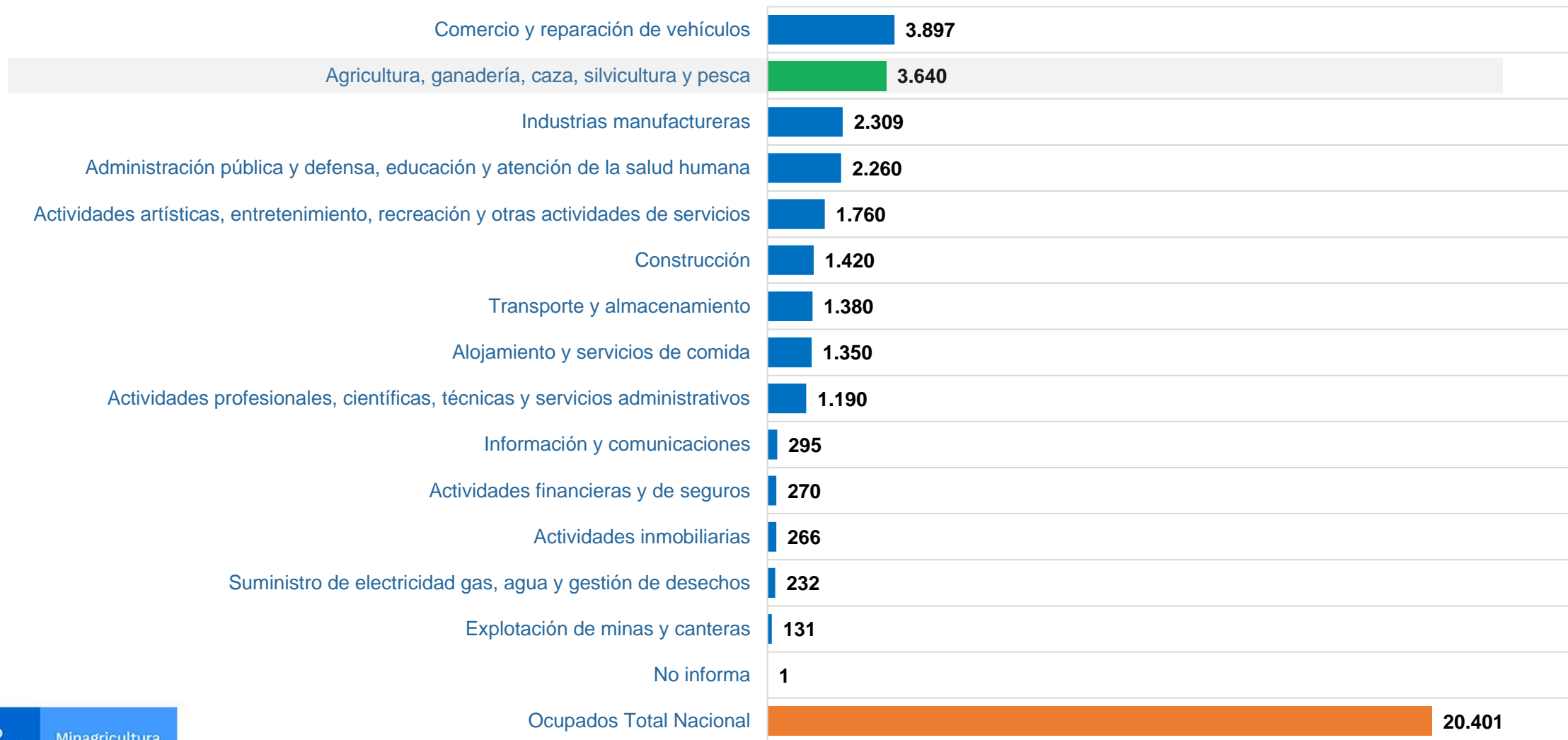
Tasa de
desempleo
rural

8,46%

superior en 1,51 p.p
a la tasa del mismo
trimestre un año atrás

Población ocupada según rama de actividad económica

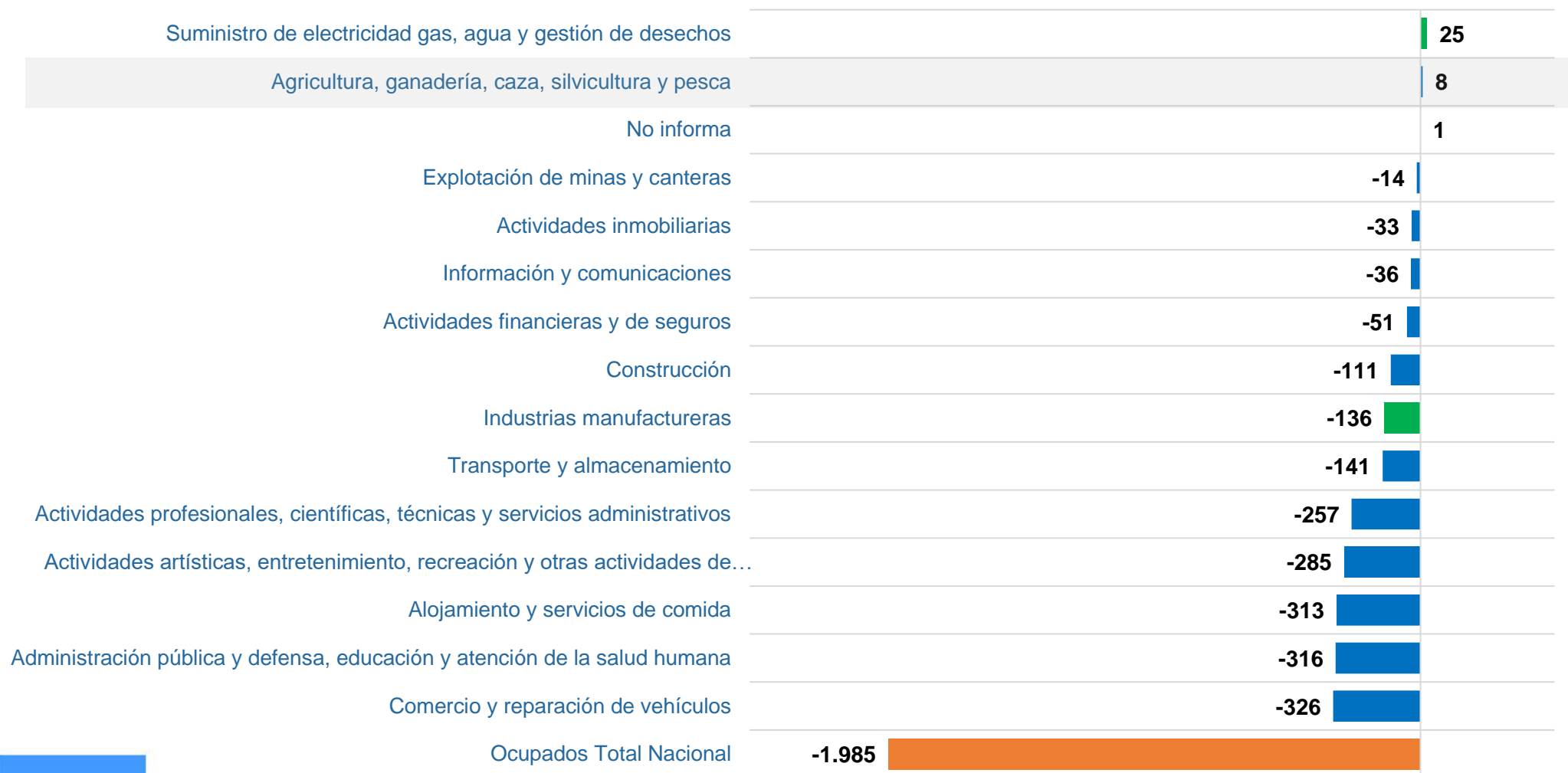
Total nacional (miles de personas) trimestre móvil agosto – octubre de 2020



La agricultura, ganadería, caza, silvicultura y pesca fue la segunda actividad económica que más personas ocupó en el trimestre, con 3,6 millones de ocupados (17,8%).

Variación de la población ocupada según rama de actividad económica

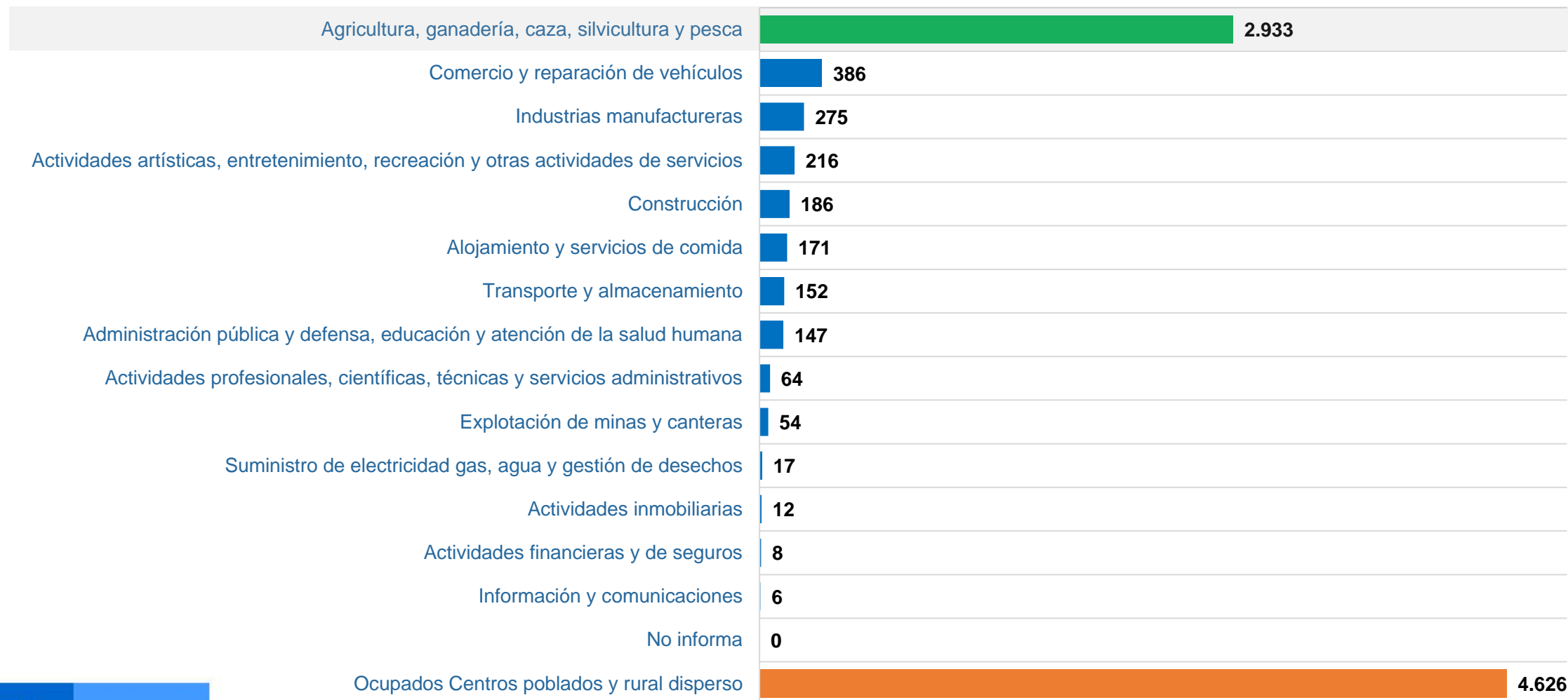
Total nacional (miles de personas) trimestre móvil agosto – octubre (2019 – 2020)



La agricultura, ganadería, caza, silvicultura y pesca aumentó en 8 mil ocupados

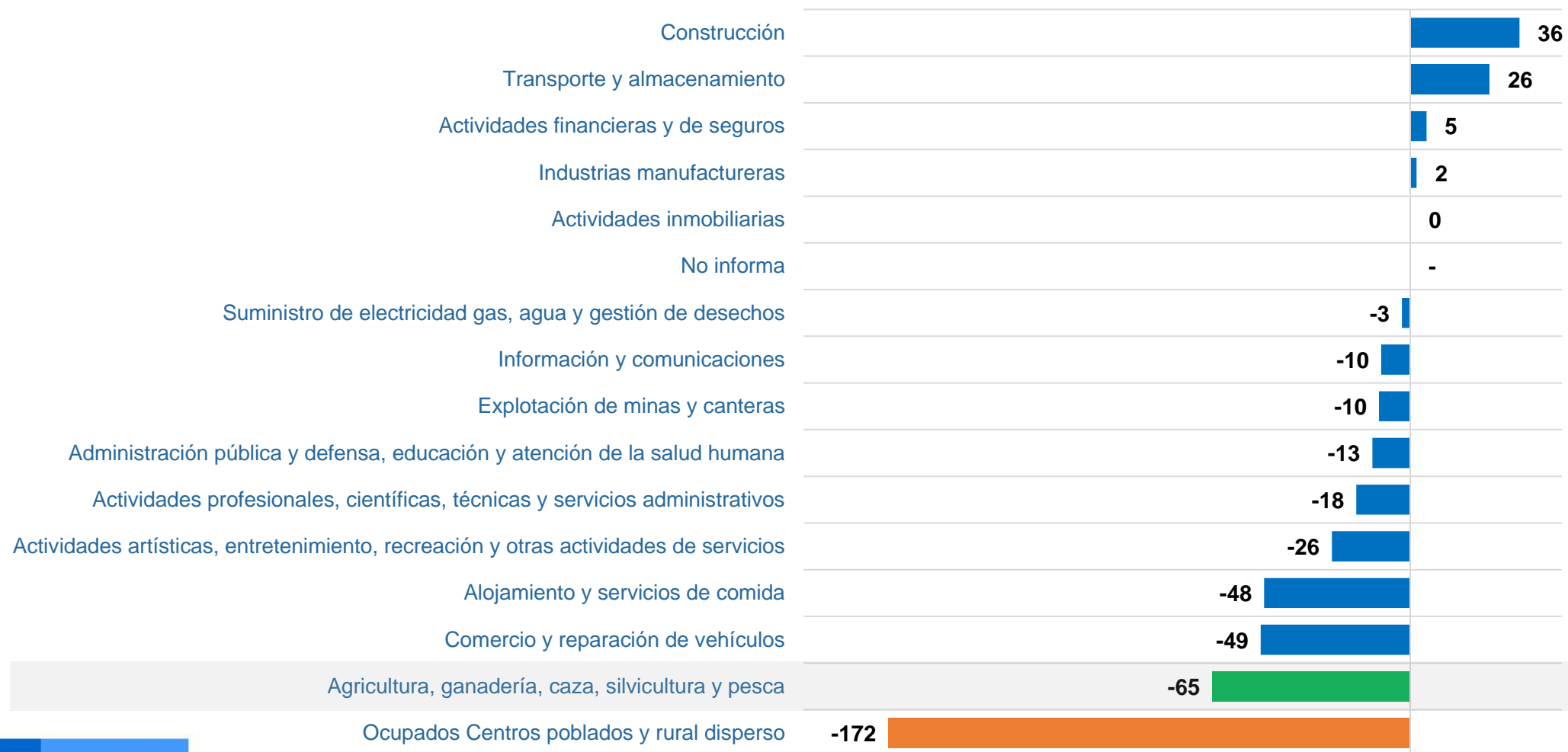
Población ocupada según rama de actividad económica

Sector Rural (miles de personas) trimestre móvil agosto – octubre de 2020



La agricultura, ganadería, caza, silvicultura y pesca es la actividad económica que ocupa a más personas en el sector rural (63,4%).

Variación de la población ocupada según rama de actividad económica Sector rural (miles de personas) trimestre móvil agosto – octubre (2019 – 2020)



La agricultura, ganadería, caza, silvicultura y pesca **disminuyó en 65 mil ocupados.**

Distribución porcentual , variación y contribución a la variación de la población ocupada según ramas de actividad centro poblados y rural disperso trimestre móvil agosto/20 – octubre/20

Rama de actividad	Distribución (%)	Variación (%)	Contribución (p.p)
Total Resto	100,0	-3,6	-3,6
Agricultura, ganadería, caza, silvicultura y pesca	63,4	-2,2	-1,4
Comercio y reparación de vehículos	8,3	-11,3	-1,0
Alojamiento y servicios de comida	3,7	-22,0	-1,0
Otras ramas*	3,5	-18,0	-0,7
Actividades artísticas, entretenimiento, recreación y otras actividades de servicios	4,7	-10,7	-0,5
Administración pública y defensa, educación y atención de la salud humana	3,2	-7,8	-0,3
Industrias manufactureras	5,9	0,8	0,0
Transporte y almacenamiento	3,3	20,7	0,5
Construcción	4,0	24,1	0,8

El sector económico con la mayor participación en la generación de empleo en el campo, fue el sector agricultura, ganadería caza y pesca con el 63,4%, quien presentó una variación de -2,2% respecto al mismo periodo del año anterior y una contribución de -1,4 puntos porcentuales.

Distribución porcentual, variación y contribución a la variación de la población ocupada según posición ocupacional centros poblados y rural disperso trimestre móvil agosto/20 – octubre/20

Posición ocupacional	Distribución (%)	Variación (%)	Contribución (p.p)
Total centros poblados y rural disperso	100,0	-3,6	-3,6
Obrero, empleado particular	17,9	-7,8	-1,5
Jornalero o peón	14,4	-9,0	-1,4
Trabajador sin remuneración°	9,7	-2,9	-0,3
Trabajador por cuenta propia	50,8	-0,5	-0,3
Patrón o empleador	3,8	-5,6	-0,2
Empleado doméstico	2,3	-6,1	-0,1
Obrero, empleado del gobierno	1,1	18,3	0,2

Las posiciones ocupacionales con mayor participación durante el trimestre en los centros poblados y rural disperso fueron: trabajador por cuenta propia (50,8%) y obrero, empleado particular (17,9%). Estas dos posiciones concentraron el 68,7% de la población ocupada y tuvieron una contribución de -1,8 puntos porcentuales.



El campo
es de todos

Minagricultura

Gracias

MES
11
2020

UPRA Colombia



YouTube

