



El campo  
es de todos

Minagricultura

# Mercado laboral

**Agosto de 2021**  
**Trimestre móvil**  
**junio 2021 – agosto 2021**

**UPRA**

Unidad de Planificación Rural Agropecuaria  
30 de septiembre de 2021



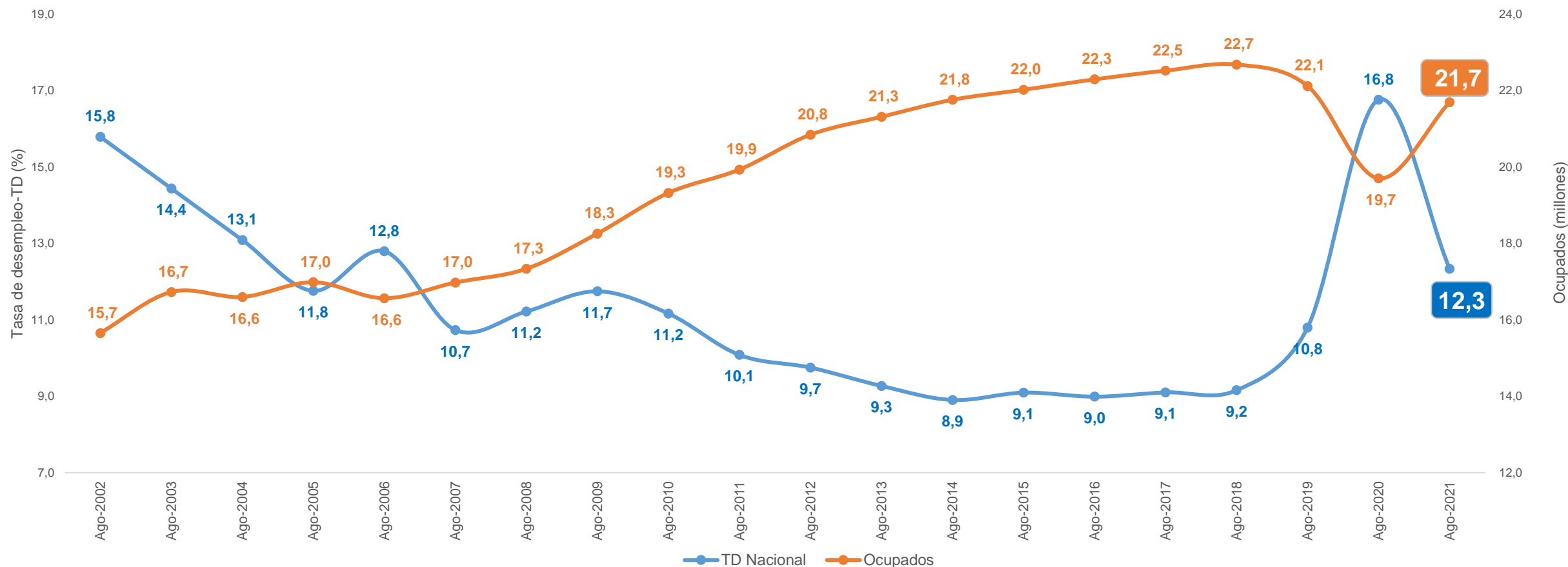
**UPRA**Colombia



YouTube



# Tasa de desempleo y población ocupada total nacional en agosto (2002-2021)



Tasa de desempleo nacional en agosto de 2021 **12,3%** inferior en 4,4 p.p a la tasa del mismo mes un año atrás (16,8%)

Población ocupada en agosto de 2021

**21,7 millones**

Superior en 2,0 millones a la población ocupada en agosto de 2020

# Población ocupada según rama de actividad económica en agosto (2019-2021) Total nacional

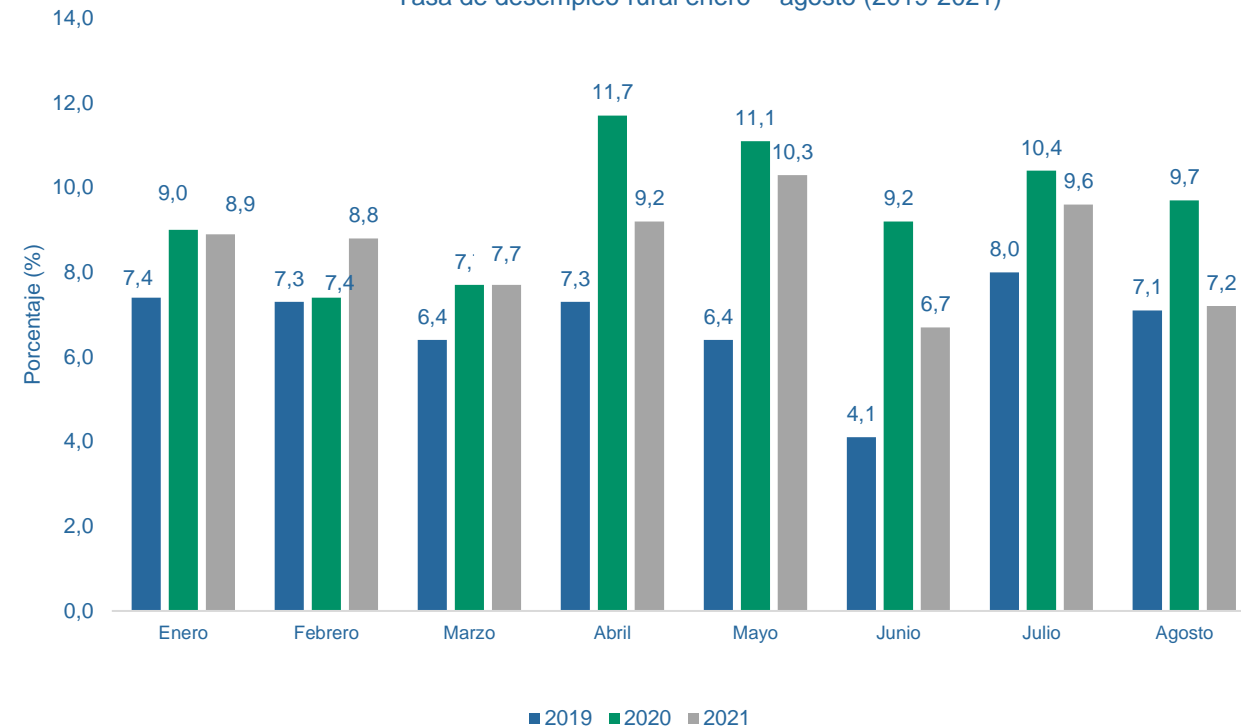
Rama de actividad	agosto 2019	agosto 2020	agosto 2021	Variación 2020-2019	Variación 2021-2020
<b>Ocupados Total Nacional</b>	<b>22.116</b>	<b>19.697</b>	<b>21.692</b>	<b>1.995</b>	<b>-424</b>
Comercio y reparación de vehículos	4.272	3.755	4.221	466	-51
Actividades profesionales, científicas, técnicas y servicios administrativos	1.385	1.126	1.552	426	168
Alojamiento y servicios de comida	1.579	1.223	1.534	311	-45
Transporte y almacenamiento	1.492	1.184	1.463	279	-29
Construcción	1.477	1.289	1.538	249	61
Administración pública y defensa, educación y atención de la salud humana	2.607	2.297	2.502	206	-105
Actividades artísticas, entretenimiento recreación y otras actividades de servicios	2.038	1.616	1.807	191	-231
Información y comunicaciones	337	264	340	76	3
Suministro de Electricidad Gas y Agua^	297	301	346	46	50
Actividades inmobiliarias	268	250	255	5	-13
Actividades financieras y de seguros	280	298	287	-11	7
Industria manufacturera	2.326	2.198	2.140	-58	-186
<b>Agricultura, ganadería, caza, silvicultura y pesca</b>	<b>3.759</b>	<b>3.896</b>	<b>3.707</b>	<b>-189</b>	<b>-52</b>

En agosto de 2021, la población ocupada del país **aumentó en 2,0 millones de personas** con respecto a agosto de 2020, pero **disminuyó en 424 mil ocupados** al compararse con agosto de 2019 (mes sin COVID-19).

Por su parte, en agosto de 2021 la **agricultura, ganadería, caza, silvicultura y pesca disminuyó en 189 mil ocupados en comparación** con agosto de 2020 y **se redujo en 52 mil ocupados** con respecto a agosto de 2019 (mes sin COVID – 19).

# Tasa de desempleo y principales indicadores del mercado laboral en los centros poblados y rural disperso en agosto (2020-2021)

Tasa de desempleo rural enero – agosto (2019-2021)

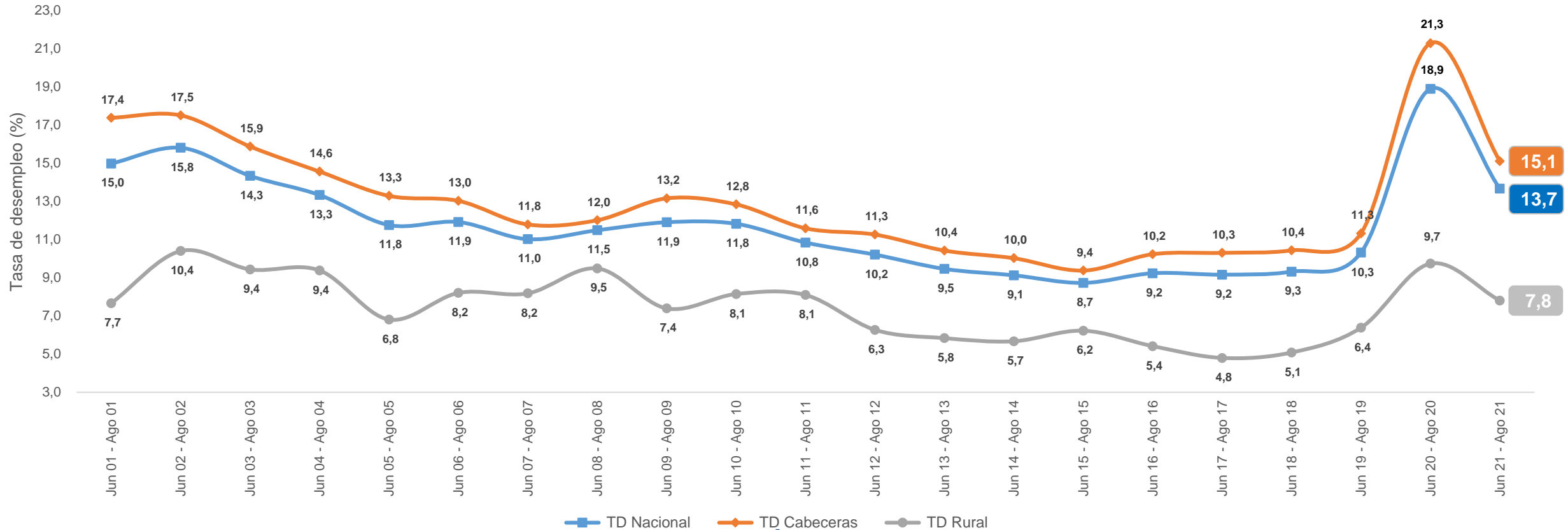


Concepto	Agosto 2020	Agosto 2021	Variación absoluta
<b>Población económicamente activa</b>	5.082	5.077	- 5
<b>Ocupados</b>	4.591	4.713	122
<b>Desocupados</b>	491	364	-127
<b>Inactivos</b>	3.732	3.804	72
<b>Tasa de desempleo – TD</b>	9,7	7,2	-2,5
<b>Tasa de ocupación – TO</b>	52,1	53,1	1,0
<b>Tasa global de participación - TGP</b>	57,7	57,2	-0,5

Datos en miles

- En agosto, la **tasa de desempleo en el sector rural fue de 7,2%**, lo que representó una **disminución de 2,5 puntos porcentuales** en comparación con la misma tasa presentada en agosto de 2020 (9,7%) y un **aumento de 0,1 punto porcentual con respecto a la tasa de desempleo presentada en agosto de 2019 (7,1%)**.
- En agosto, la población ocupada en el sector rural **aumentó en 122 mil personas** con respecto a agosto de 2020.

# Tasa de desempleo total nacional, cabeceras y rural trimestre móvil junio – agosto (2001-2021)



Tasa de  
desempleo  
nacional

**13,7%**

inferior en 5,2 p.p  
a la tasa del mismo trimestre  
un año atrás (18,9%)

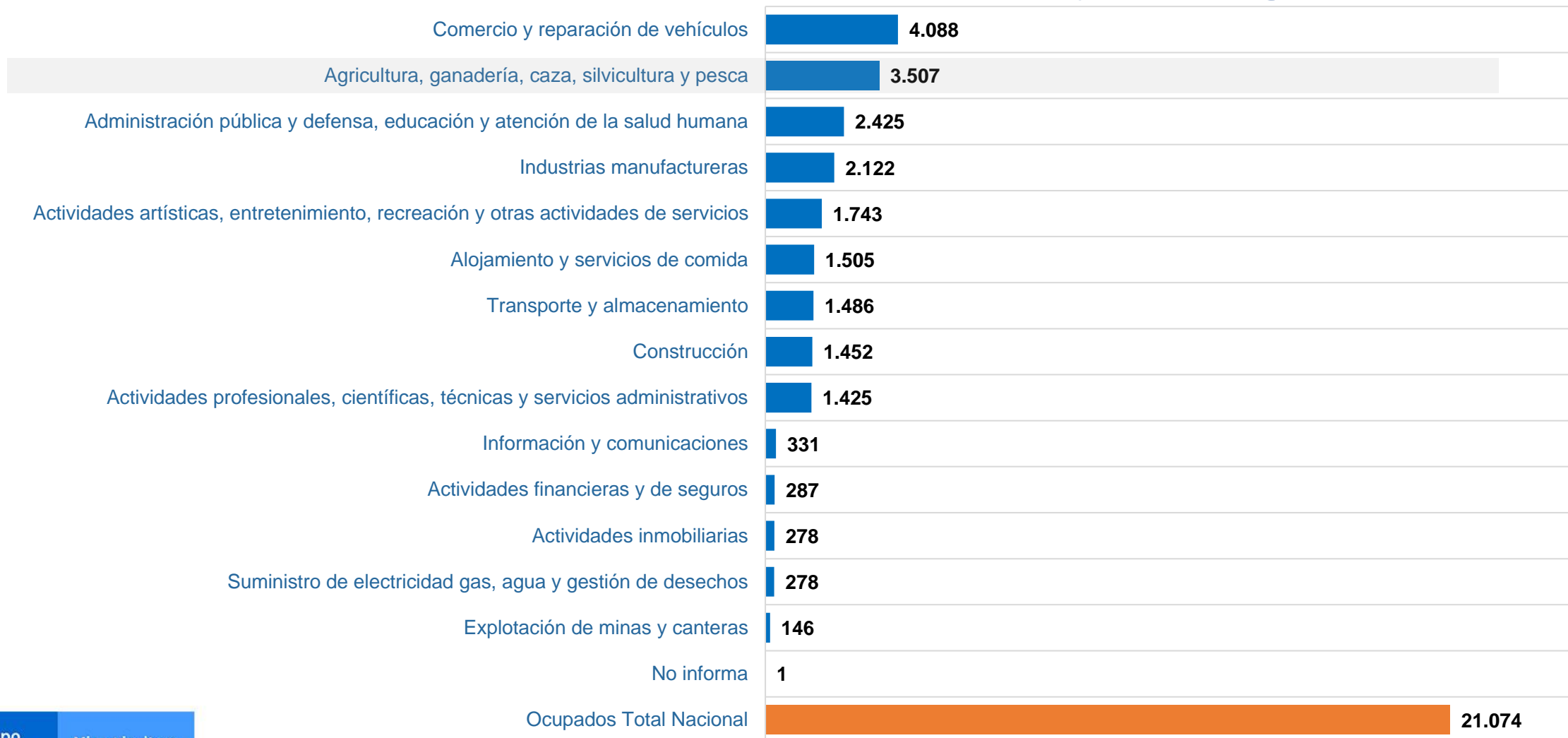
Tasa de  
desempleo  
rural

**7,8%**

inferior en 1,9 p.p  
a la tasa del mismo trimestre  
un año atrás (9,7%)

# Población ocupada según rama de actividad económica

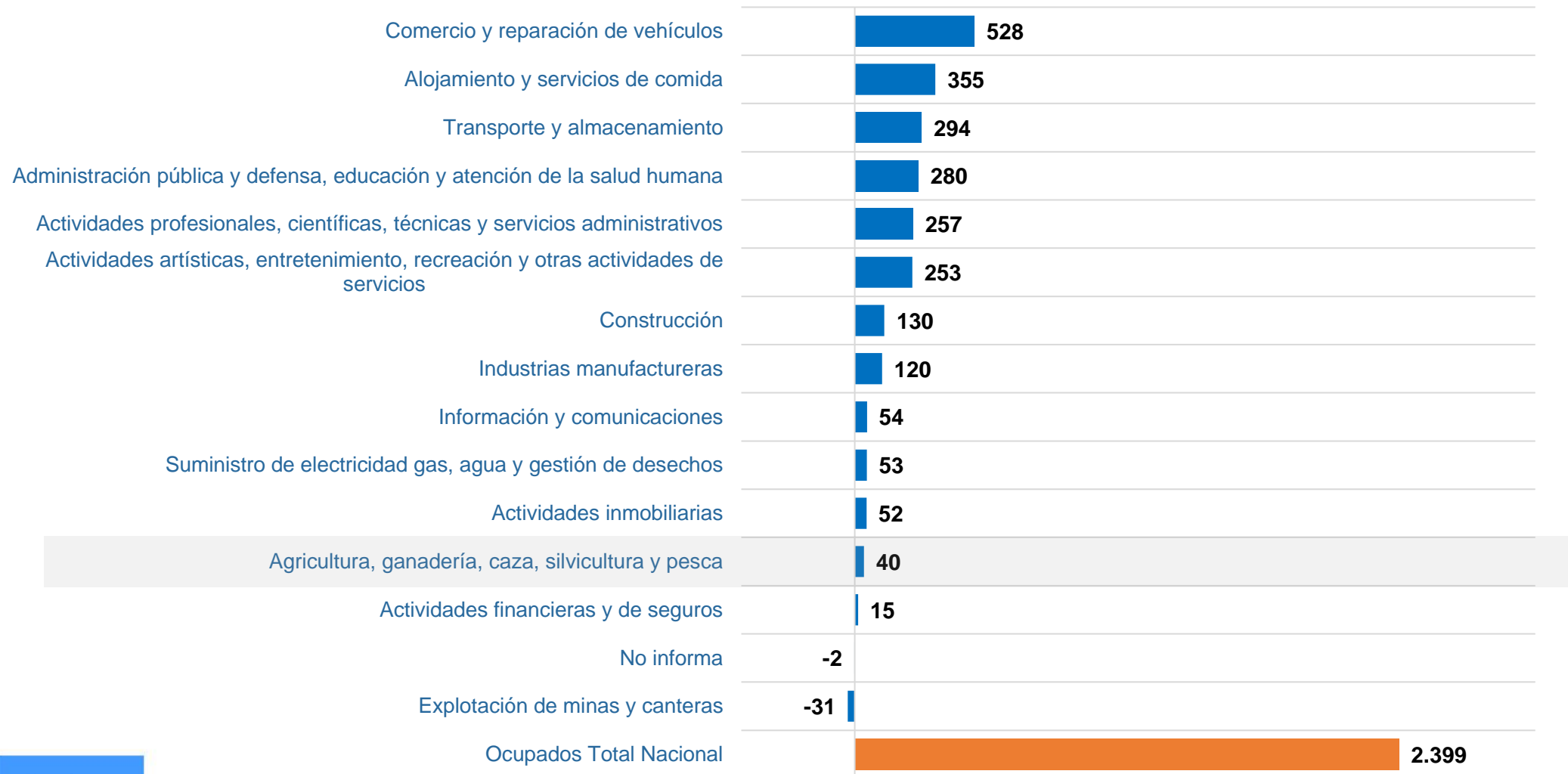
## Total nacional (miles de personas) trimestre móvil junio – agosto de 2021



La agricultura, ganadería, caza, silvicultura y pesca fue la segunda actividad económica que más personas ocupó en el trimestre con 3,5 millones de ocupados (16,6%).

# Variación de la población ocupada según rama de actividad económica

## Total nacional (miles de personas) trimestre móvil junio – agosto (2020-2021)



La agricultura, ganadería, caza, silvicultura y pesca aumentó en 40 mil ocupados.

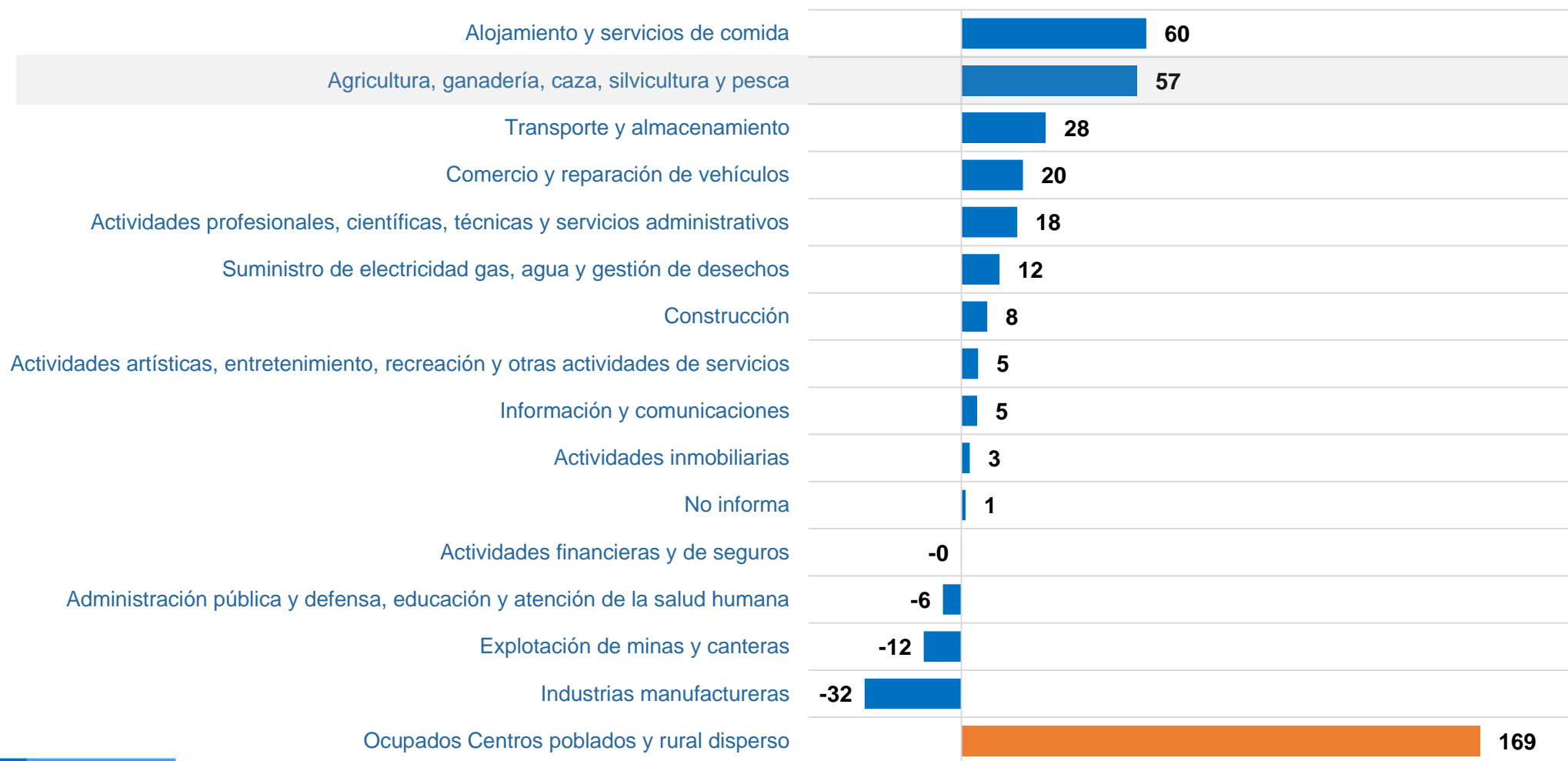
# Población ocupada según rama de actividad económica

## Sector Rural (miles de personas) trimestre móvil junio – agosto de 2021



La agricultura, ganadería, caza, silvicultura y pesca es la actividad económica que ocupa a más personas en el sector rural.

# Variación de la población ocupada según rama de actividad económica Sector rural (miles de personas) trimestre móvil junio – agosto (2020-2021)



La agricultura, ganadería, caza, silvicultura y pesca aumentó en 57 mil ocupados.

# Distribución porcentual , variación y contribución a la variación de la población ocupada según ramas de actividad centro poblados y rural disperso trimestre móvil junio – agosto (2020-2021)

Rama de actividad	May 20 – Jul 20	May 21 – Jul 21	Variación absoluta	Variación (%)	Distribución (%)	Contribución p.p
<b>Ocupados Centros poblados y rural disperso</b>	<b>4.295</b>	<b>4.464</b>	<b>169</b>	<b>3,9</b>	<b>100,0</b>	<b>3,9</b>
<b>Agricultura, ganadería, caza, silvicultura y pesca</b>	<b>2.738</b>	<b>2.795</b>	<b>57</b>	<b>2,1</b>	<b>62,6</b>	<b>1,3</b>
Comercio y reparación de vehículos	359	379	20	5,6	8,5	0,5
Actividades artísticas, entretenimiento, recreación y otras actividades de servicios	208	213	5	2,6	4,8	0,1
Industrias manufactureras	224	192	-32	-14,1	4,3	-0,7
Alojamiento y servicios de comida	126	186	60	47,9	4,2	1,4
Construcción	177	186	8	4,8	4,2	0,2
Administración pública y defensa, educación y atención de la salud humana	160	154	-6	-3,8	3,5	-0,1
Transporte y almacenamiento	119	147	28	23,2	3,3	0,6
Actividades profesionales, científicas, técnicas y servicios administrativos	68	87	18	26,7	1,9	0,4
Explotación de minas y canteras	82	70	-12	-15,0	1,6	-0,3
Suministro de electricidad gas, agua y gestión de desechos	15	27	12	84,5	0,6	0,3
Actividades inmobiliarias	9	11	3	31,6	0,3	0,1
Información y comunicaciones	4	9	5	147,1	0,2	0,1
Actividades financieras y de seguros	7	7	0	-2,2	0,2	0,0
No informa	0	1	1		0,0	0,0

Datos en miles

La actividad económica con la **mayor participación en la generación de empleo en el campo, fue la agricultura, ganadería, caza, silvicultura y pesca con el 62,6%**, quien presentó un crecimiento de 1,3% respecto al mismo periodo del año anterior y una **contribución de 1,3 puntos porcentuales.**

# Distribución porcentual, variación absoluta y contribución a la variación de la población ocupada según posición ocupacional centros poblados y rural disperso trimestre móvil junio – agosto (2020-2021)

Posición ocupacional	May 20 – Jul 20	May 21 – Jul 21	Distribución (%)	Variación absoluta	Contribución en p.p
<b>Ocupados Centros poblados y rural disperso</b>	<b>4.295</b>	<b>4.464</b>	<b>100</b>	<b>169</b>	<b>3,9</b>
Trabajador por cuenta propia	2.238	2.414	54	176	4,1
Obrero, empleado particular	767	850	19	83	1,9
Jornalero o Peón	614	640	14	25	0,6
Trabajador sin remuneración en empresas de otros hogares	47	61	1	14	0,3
Obrero, empleado del gobierno	54	63	1	10	0,2
Otro	0	0	0	0	0,0
Empleado doméstico	96	91	2	-5	-0,1
Patrón o empleador	169	104	2	-65	-1,5
Trabajador familiar sin remuneración	310	240	5	-70	-1,6

Datos en miles

Las posiciones ocupacionales que más incidieron en el aumento del número de ocupados en el sector rural, fueron **el trabajador por cuenta propia (4,1 p.p)** y **el obrero empleado particular (1,9 p.p)**. Por su parte disminuyeron en el número de ocupados el trabajador familiar sin remuneración (-1,6 p.p), el patrón o empleador (-1,5 p.p) y el empleado doméstico (-0,1 p.p).



El campo  
es de todos

Minagricultura

# Tasa de desempleo y población ocupada series desestacionalizadas

**Agosto de 2021**  
**Trimestre móvil**  
**junio 2021 – agosto 2021**

**UPRA**

Unidad de Planificación Rural Agropecuaria  
30 de septiembre de 2021



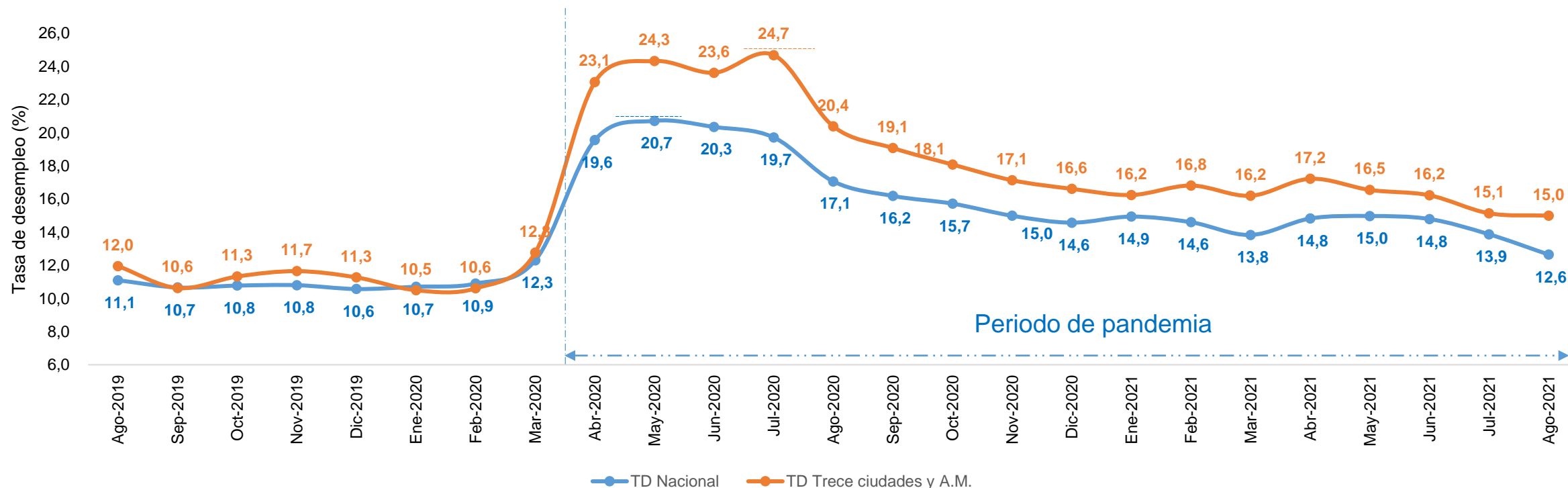
**UPRA**Colombia



YouTube



# Tasa de desempleo desestacionalizada\* total nacional y 13 ciudades y áreas metropolitanas. Mensual agosto de 2019 – agosto de 2021



Tasa de desempleo nacional en agosto

**12,6%**

inferior en 8,1 p.p a la tasa de mayo de 2020 (20,7%) que ha sido la más alta de los meses en pandemia.

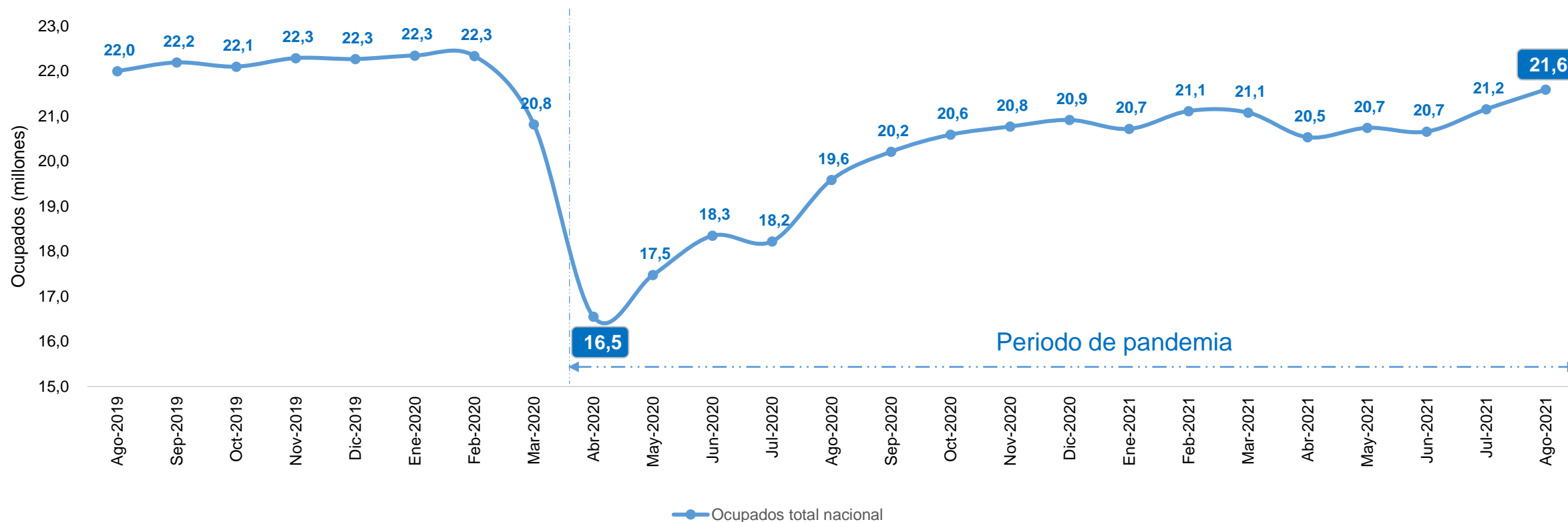
Tasa de desempleo 13 ciudades y a.m en agosto

**15,0%**

inferior en 9,7 p.p a la tasa de julio de 2020 (24,7%) que ha sido la más alta de los meses en pandemia para este dominio.

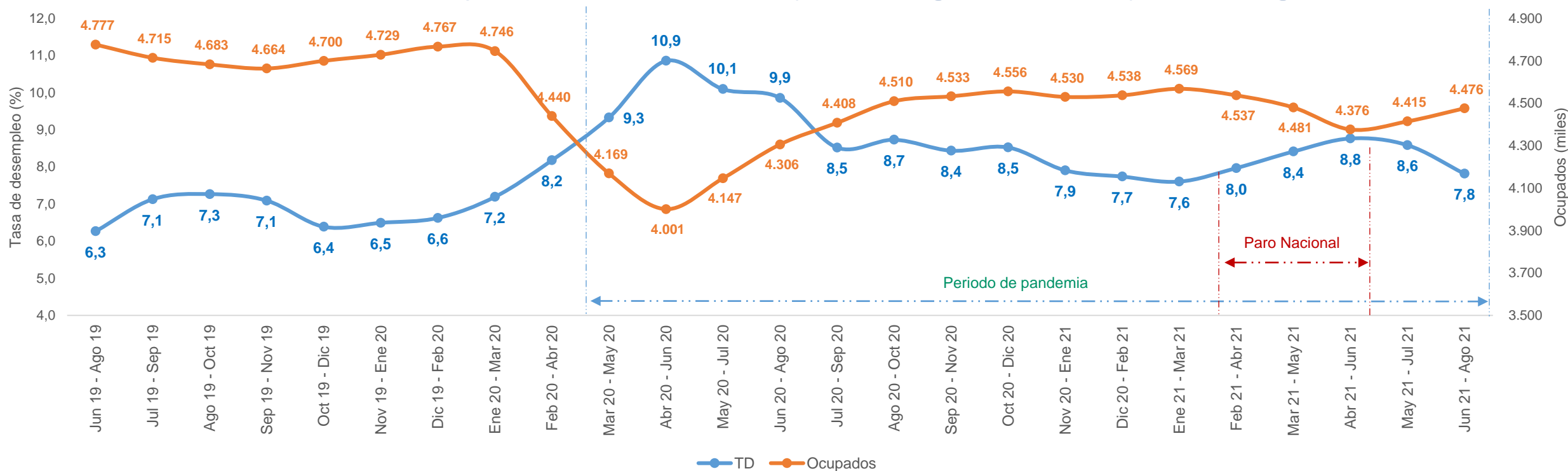
# Población ocupada desestacionalizada\* total nacional

## Mensual agosto de 2019 – agosto de 2021



- Al comparar abril de 2020, que ha sido el mes con el menor número de personas ocupadas en la pandemia (16,5 millones), con agosto del presente año con 21,6 millones, se observa que **5,0 millones de personas han regresado a la ocupación.**
- En agosto de 2021 se alcanzó el mayor **número de personas ocupadas desde que inició la pandemia.**

# Tasa de desempleo y población ocupada con series desestacionalizadas Centros poblados y rural disperso (junio-agosto 19 / junio- agosto 21)\*



## Trimestre junio – agosto de 2021

Tasa de  
desempleo rural  
**7,8%**

Inferior en 3,0 p.p a la tasa del  
trimestre abril-junio de 2020  
(10,9%) que ha sido la tasa más  
alta en pandemia\*.

Población  
ocupada  
en el  
sector  
rural

**4,5  
millones**

475 mil ocupados más que  
en el trimestre abril -junio de  
2020 que fue el de menor  
ocupación en pandemia (4,0  
millones de ocupados)



El campo  
es de todos

Minagricultura

Gracias

MES  
**9**  
2021

UPRA Colombia



YouTube

