



El campo  
es de todos

Minagricultura

# Producto Interno Bruto – PIB

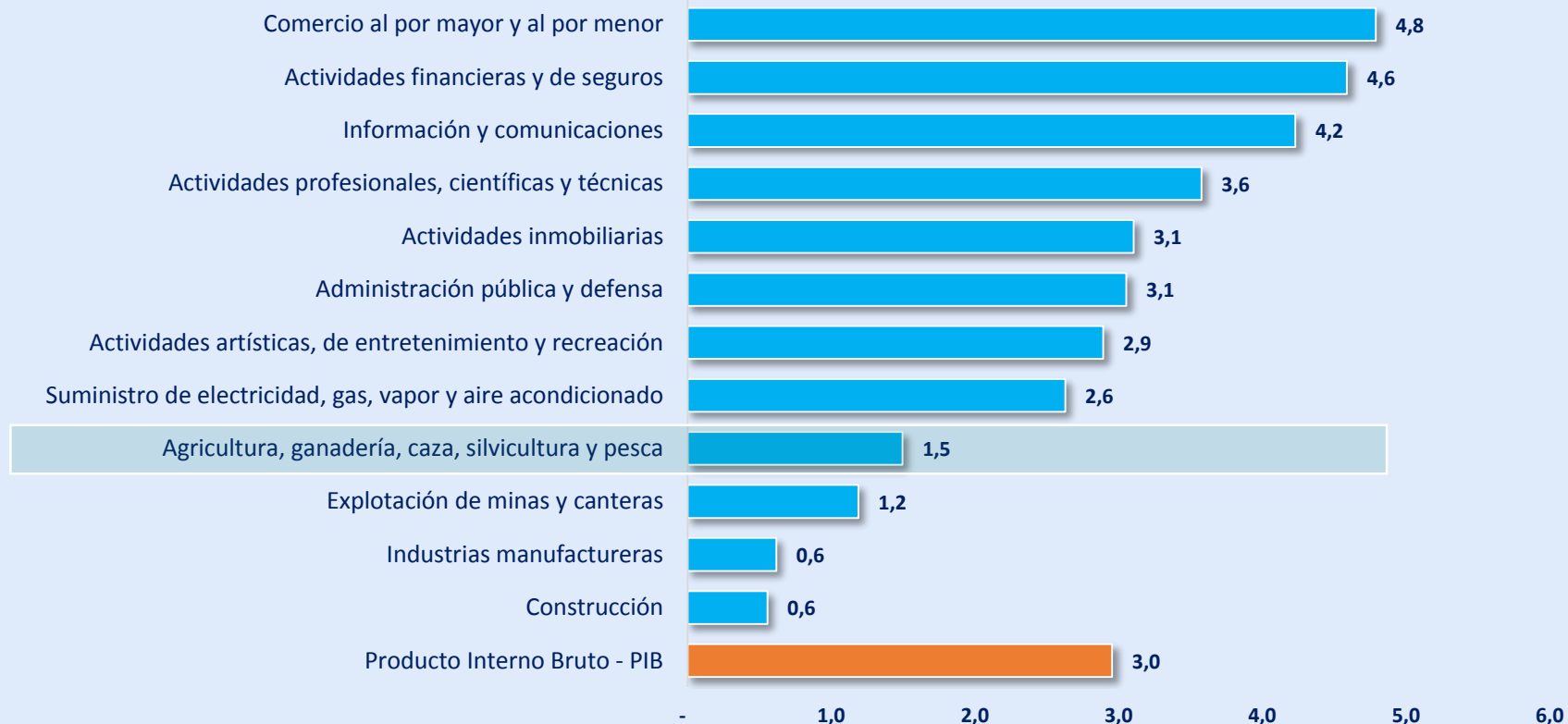
## II Trimestre 2019

Oficina Asesora de Planeación y Prospectiva  
Grupo de Información y Estadísticas Sectoriales  
15 de Agosto de 2019

# PRODUCTO INTERNO BRUTO POR RAMAS DE ACTIVIDAD ECONOMICA

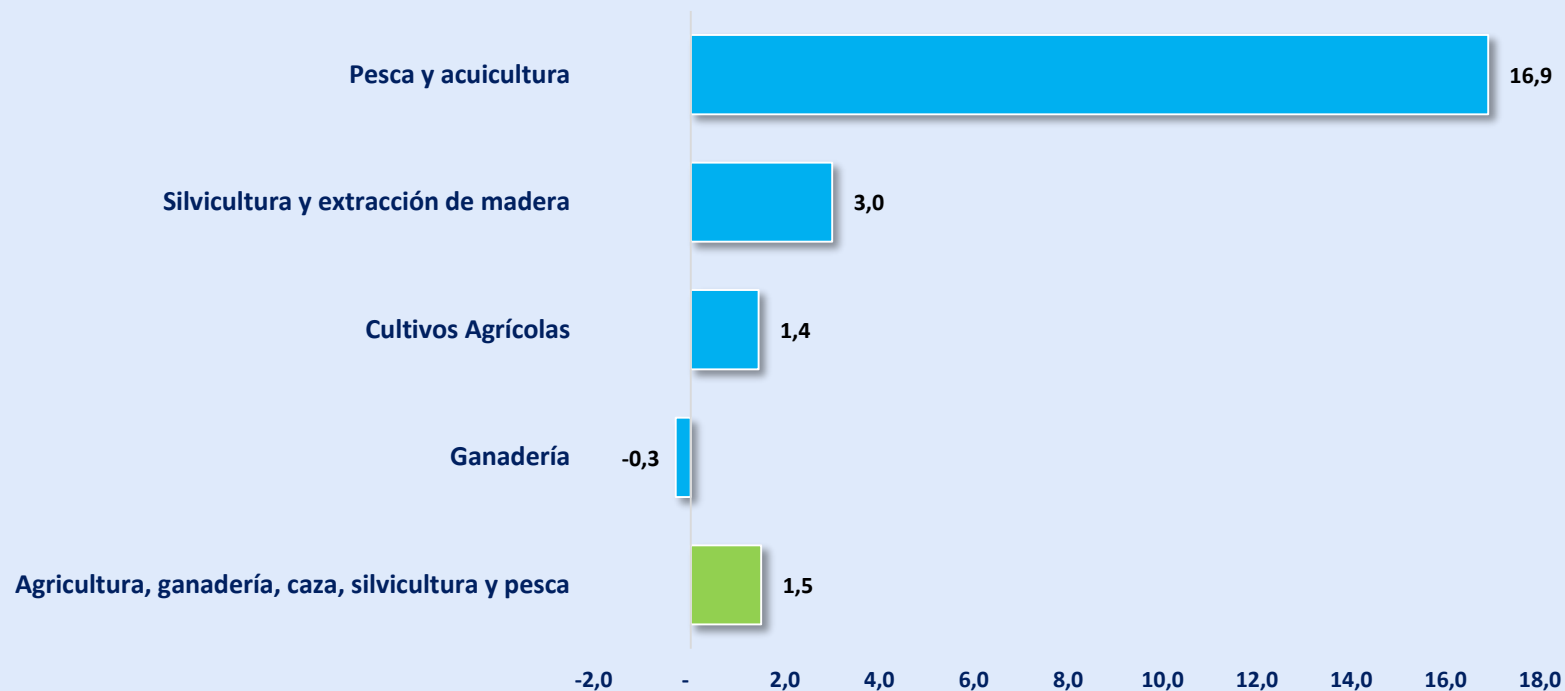
## Tasa de Crecimiento II Trimestre

### 2018-2019



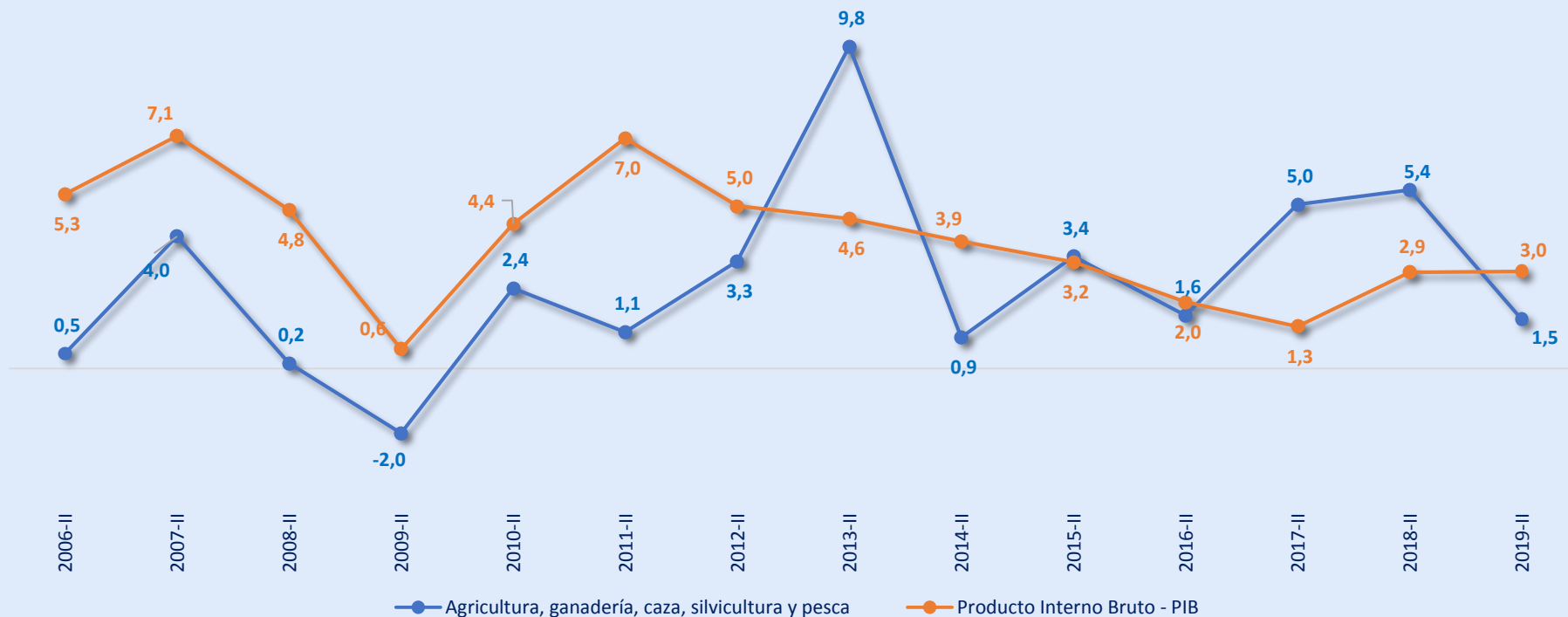
El Producto Interno Bruto – PIB, en su serie original, creció 3,0% en el segundo trimestre de 2019, con respecto al mismo periodo de 2018. Por su parte el sector Agropecuario Silvícola y Pesquero, presentó un crecimiento de 1,5% para el mismo periodo de análisis.

## Valor Agregado del Sector Agropecuario Silvícola y Pesquero Tasa de Crecimiento II Trimestre 2018-2019



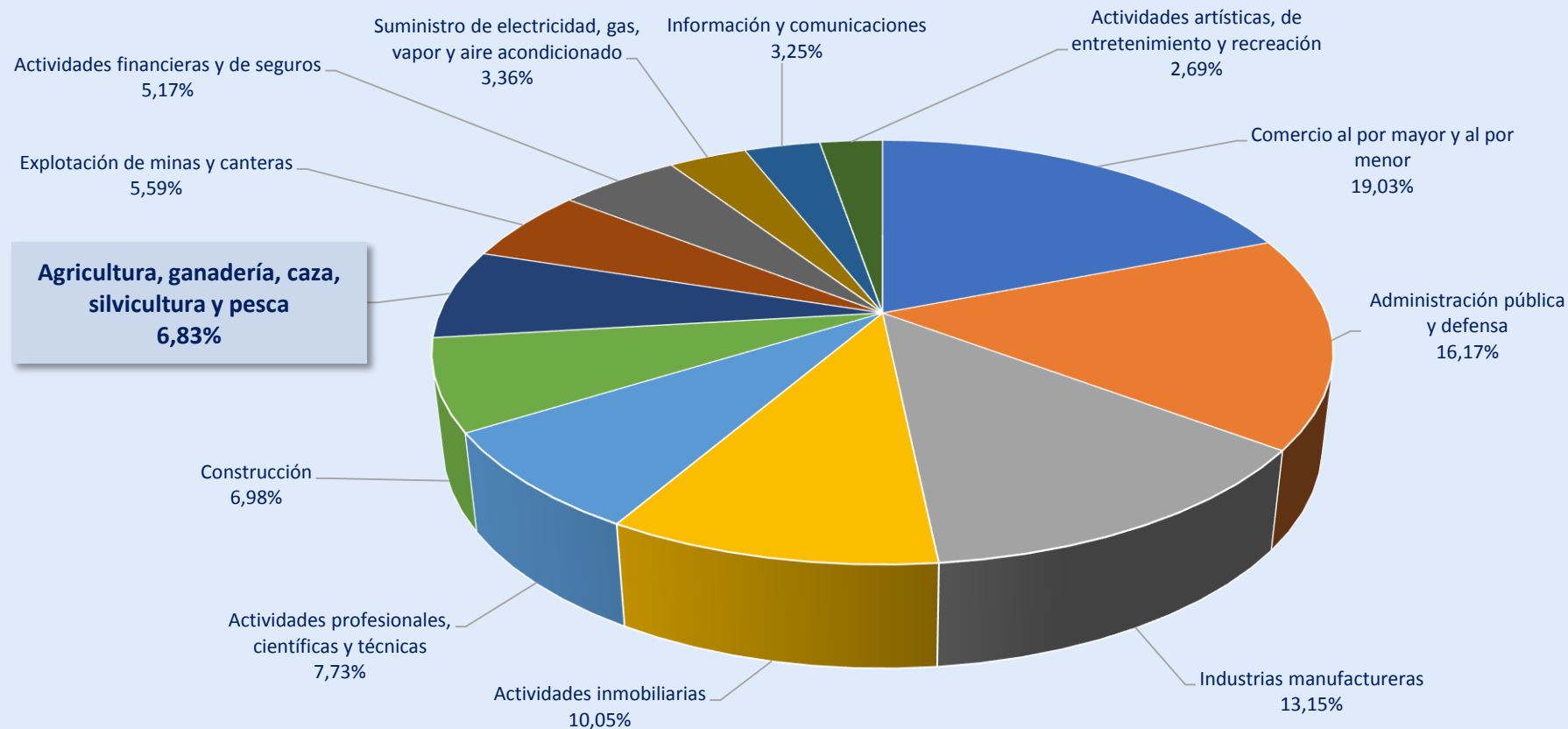
La variación del Valor Agregado del sector en 1,5%, se explica por el crecimiento de la pesca y acuicultura (16,9%), la silvicultura y extracción de madera (3,0%) y los cultivos agrícolas (1,4%). Por otro lado la ganadería presentó una disminución de 0,3%.

## Variación (%) del PIB y del Valor Agregado del Sector Agropecuario Silvícola y Pesquero II Trimestre 2006-2019



En el segundo trimestre de 2019, la variación del Valor Agregado del sector Agropecuario Silvícola y Pesquero (1,5%) se ubicó 1,5 puntos porcentuales por debajo del PIB Total (3,0%) y fue 3,9 puntos porcentuales menor a la variación del segundo trimestre de 2018 (5,4%).

## Participación Porcentual del Valor Agregado por Actividad Económica II Trimestre de 2019



El Sector Agropecuario Silvícola y Pesquero, participó en el segundo trimestre de 2019 con el 6,83% en el valor agregado de la economía, ocupando el séptimo lugar de las doce ramas de actividad económica.